

~~A. G. ...~~

Al Sr. de ~~...~~

su amigo Downie

Para Sr. Ambrosio de ...

7-751

LÁMINAS

DEL ATAQUE Y DEFENSA DEL ARMA *DE LA LANZA.*

Aparte se contiene la táctica de esta arma, escrita por un Oficial de la Legion de Extremadura.

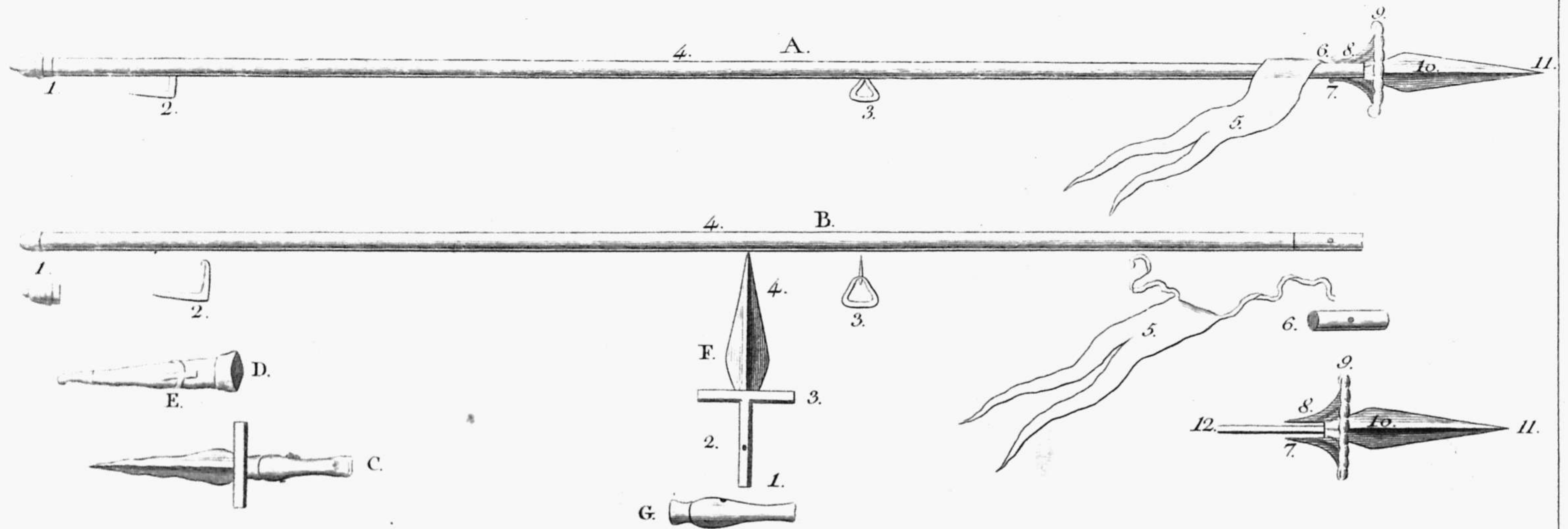
PUBLICADO CON SUPERIOR PERMISO.

MADRID 1814.

Libros 816492







A. Lanza armada completa.

B. Lanza desarmada compuesta de las partes siguientes: 1. Regaton de fierro templado que forma el tocon de la lanza.— 2. Gancho colocado á media vara de la punta del tocon.— 3. Aldabilla para el portalanza.— 4. Asta de la lanza, de doce palmos castellanos de longitud.— 5. Banderola angosta de figura de gallardete.— 6. Cañon de fierro para asegurar la parte en que entra el perno de la cuchilla.— 7. Tornillo pasante que asegura las extremidades de las navajas, el cañon, la madera y el perno de la lanza.— 8. Pílos cortantes de la cruz de las navajas.— 9. Crucero de la cuchilla.— 10. Lomo de la cuchilla imitando al de la anguila.— 11. Punta de la oja de la cuchilla cuya longitud es de un palmo.— 12. Perno de la cuchilla con punta de barrena que se introduce en la madera y cañon.

C. Cuchilla preventiva armada.— D. Vayna de esta cuchilla.— E. Boquilla para colocar la vayna en el cinturón.

F. Cuchilla preventiva desarmada. Partes de que se compone. 1. Perno que se introduce en la madera con punta de barrena.— 2. Taladro para el tornillo pasante.— 3. Crucero redondo equivalente al de la lanza.— 4. Oja de la cuchilla de un palmo de longitud.

G. Mango de la cuchilla preventiva con su taladro.






A. Lancero formado pie á tierra habiendo media vara de distancia de un caballo á otro.

B. Lancero que prepara su arma para maniobrar.

C. Lancero en posicion de descanso, enganchada su lanza en la accion del estribo.





3. Lanza á el hombro.

4. Afiancen lanza.

5. Preparan lanza.

D.


E.

F.

D Lancero con su lanza á el hombro sin desengancharla de la accion del estribo.

E. Lancero que afianza el arma en accion de honores sin quitar el gancho de su posicion


F. Lancero que presenta su arma sin mover el gancho del estribo



6. *Rindan lanza.*

7. *Asalto.*

8. *Carga al frente.*




G. *Lancero que rinde su arma en honores ó en saludo.*

H. *Lancero que marcha en trote ó á galope sobre el enemigo.*

I. *Lancero que carga á su enemigo en combate.*






Esquadron que se halla en batalla natural, y pasa á formar en batalla lancera.. Los dos caballos que son mitades del centro salen á formar guias veinte pasos al frente fixando la distancia que ha de haber entre los dos caballos con su lanza la que coloca por la mitad sobre su muslo derecho medio orizontal la cuchilla á la izquierda quedando el tocon á la altura del codillo del caballo de su derecha y siguiendo sucesivamente los demás el mismo movimiento por derecha é izquierda .



1o. Obliquo á la derecha.

II. Obliquo á la izquierda.




A. Lancero que acometido de frente por su enemigo y cargado por su derecha, obliqua al emparejar los caballos y le atraviesa la lanza.

B. Posicion para el caso en que el enemigo cargue sobre la izquierda del lancero; y al emparejar los caballos obliqua su lanza por encima de la cabeza del suyo y hiere á su enemigo por izquierda.



12. Ofensa a la izquierda.



Lancero que en el acto de perseguir á un enemigo es acometido de otro por su flanco izquierdo; y el lancero terciando su lanza sobre la sangria del brazo de union le recibe sin perder de vista al otro.



13. ofensa á la derecha.



Lancero que acometido por su flanco derecho, pasa el tocon de la lanza á la izquierda de su caballo apoyando el asta con la mano de brida: y sin abandonar su caballo ni perder de vista al enemigo que seguia de frente, recibe de este modo al que le ataca.




14. Protejan la derecha al sable.



Lancero que despues de haber obligado á huir á su enemigo por frente es acometido de repente de otro por su derecha sin darle tiempo para obliquar; y en tal estado recibe el tajo de espada haciendo quite con el astá de su lanza, mientras toma posiaon ofensiva.




15. Protejan la izquierda al sable.



Lancero que bate y hace huir á su enemigo por frente, y siendo acometido por su izquierda improvisamente sin poder tomar posición ofensiva forma el quite con su lanza y recibe en ella el golpe de sable.




16. Protejan su frente al sable.



Lancero que empleado en matar á su enemigo, es acometido por otros dos, y al recibir un tajo de frente del primero que llega, quita el golpe con el asta de la lanza mientras toma posición contra ambos.




17. Lanza á derecha é izquierda.



Lanceiro que en el acto de perseguir á su enemigo ya batido por frente es acometido por otros dos á un mismo tiempo por derecha é izquierda, y se defiende de ambos atravesando su lanza por delante, y repitiendo golpes de cuchilla y tocon á derecha é izquierda hasta salir de su apuro.

18. Defensa á retaguardia por la izquierda.




El lancero que empeñado en herir á su enemigo por frente, es acometido de otro por retaguardia, y formando su defensa por izquierda como se figura, consigue acaso quitar á los dos la vida en razon de que la violencia del caballo que le sigue acarrea á su gijete una muerte inesperada.




19. Defensa á retaguardia por derecha.



Lancero que en iguales circunstancias demostradas en la lamina anterior, forma su defensa por derecha y prepara de este modo la muerte del enemigo que acomete por retaguardia.



20. Defensa á la cabeza del caballo.



Lancero que en el acto de acabar de dar muerte á su enemigo, se vé acometido por otros dos llegando el primero ántes de poder tomar posicion ofensiva; y al tiempo de descargarle una cuchillada sobre la cabeza de su caballo, forma el quite como se demuestra.



II. Defensa á la cabeza del jinete.



Lancero con quien cerrado el enemigo va á tirarle un tajo á la cabeza; en este caso evita el golpe abriendo el brazo de lanza acia su derecha y forma el quite en guardia á su cabeza con el asta de la lanza.



22. Defensa á la espalda.




Lancero que ocupado en batir á su enemigo por frente, se halla inesperadamente acometido por retaguardia: y al tirarle el tajo forma el quite á su espalda, y libre de este primer golpe toma despues posicion ofensiva conversando su cavallo á donde le proporcione mas ventajas.





A. Lancero en primera posición del molinete. B. Segunda posición con estocada y corte en su izquierda. C. Tercera posición idem por derecha todo contra infantería. D. Lancero que hace fuego de pistola, pasando para ello por aquel breve instante su lanza á la llave de la mano de brida, para usar de ella seguidamente sin abandonar por esta causa ni un momento su caballo.


25. Quite contra el lancero por frente. Tpo. 1.^o



Lancero que espera á otro lancero su enemigo quando este le ataca de frente lanza en ristre, se prepara en defensa para quitarle el golpe (Tpo. 1.^o) segun se demuestra aquí, y obtiene el resultado de efectuar el quite como se manifiesta en la lamina que sigue. (Tpo. 2.^o)




Pl. 25. Quite contra el lancero por frente Tpo. 2.^o



Lancero que forma el quite de otra lanza quedando en salvo él y su caballo; y tomando inmediatamente la posición de ofensa en carga, indicada en la lamina quarta queda dueño de su enemigo.




26. Quite al lancero por derecha. Tpo. 1^o



Lancero que espera por derecha y con serenidad á su enemigo con su lanza levantada en defensa como se demuestra (Tpo. 1^o) hasta el momento en que próximo á ser herido, quita el golpe segun se vé en la lamina 22^a.



Yd. 26. Quite al lancero por derecha. Tpo. 2.^o



Lancero que dá el golpe de quite (Tpo. 2.^o) con serenidad echando abaxo la lanza de su enemigo, cuya lanza y caballo deben correrse por derecha, quedando el lancero casi armado en la posicion de carga que demuestra el caballo I lam.^a 4.^a




27. Quite al lancero por izquierda. tpo. 1.^o



Posicion que demuestra como ha de esperar el lancero á su enemigo que le acomete por izquierda (tpo. 1.^o) con el fin de obtener el resultado que se indica en la lamina siguiente (tpo. 2.^o)

Yd. 27. Quite al lancero por la izquierda. tpo 2^o.



Lancero que echa fuera la lanza del enemigo en su izquierda (tpo 2^o) y despues de quitado el golpe queda expedito para armarse en carga (Lam. 4^a lanc I.) y hacerse dueño de su enemigo.



28. Retirada Lanza á discrecion.

29. Colocan lanza.

30. Marchen.



J. Lancero en retirada que, oyendo el clarin tocar á reunion, marcha con su lanza á discrecion.

L. Lancero en actitud de colocar su lanza en el portamosqueton para verificar su marcha.

M. Lancero marchando en comodidad quando no hay riesgo de enemigos.

Colle - *Hypocistis spanicola* - B-10 - n. 28

