

SM
Ca 3
552

51 20
51

Narciso Panedas y Mesquida, Pbro.



ESTADÍSTICA

NÚM. 7



MAHÓN

Est. tip. de M. Sintés Rotger, a cargo de F. Fábregues Pons
Plaza del Príncipe, 11. — Teléfono 20

1912

B. 92



1036516

SM C*3 552

ESTADÍSTICA

— DE LOS —

MATRIMONIOS, NACIMIENTOS Y DEFUNCIONES

QUE HAN OCURRIDO EN ESTA CIUDAD DE MAHÓN

Y SU TÉRMINO MUNICIPAL


Y EN LAS DEMÁS POBLACIONES DE MENORCA

DURANTE EL AÑO 1911

FORMADA POR

D. NARCISO PANEDAS Y MESQUIDA, PBRO.

COADJUTOR DE LA PARROQUIAL IGLESIA DE SANTA MARÍA
Y CAPELLÁN DEL CEMENTERIO



MAHON

Est. tip. de M. Sintes Rotger, a cargo de F. Fábregues Pons
Plaza del Príncipe, núm. 11

MCMXII




R. 57.520

BIBLIOTECA
PÚBLICA MAHÓN



Narciso Parredas, Pro.



[Faint, illegible handwritten text or signature]



Suma y sigue

SON muy de agradecer las encomiásticas frases que me dirigieron por mis trabajos estadísticos, además de las personalidades mencionadas en mis folletos anteriores, los Excmos. señores Bibliotecario Mayor y Archivero Real, el primero en nombre de Su Majestad el Rey (q. D. g) y en el suyo propio; el Eminentísimo señor Cardenal Arzobispo de Toledo y los Excmos. señores Presidente del Consejo de Ministros, Director de la Biblioteca Nacional, cuyo reciente fallecimiento ha sido una pérdida enorme para las letras españolas, y el señor Jefe de Estadística de la provincia de Valencia. Sus laudatorias comunicaciones obliganme más a perseverar en la tarea emprendida, con la sola aspiración de contribuir, dentro de mi modesta esfera, al bien de mis semejantes.

Narciso Panedas, Pbro.



CUADRO NÚM. 1

ESTADÍSTICA de los matrimonios, nacimientos y defunciones que han ocurrido en esta ciudad de Mahón y en su término municipal durante el año de 1911.

M A T R I M O N I O S		Núm.	
Parroquia de Santa María		28	
Ayuda parroquia de la Concepción		5	
Parroquia de Nuestra Señora del Carmen		39	
Parroquia de San Francisco		21	
Parroquia de San Clemente		4	
Parroquia de la Comandancia de Ingenieros		»	
Parroquia de la Comandancia de Artillería		»	
Parroquia del Regimiento de Infantería Mahón núm. 63		»	
Parroquia del Regimiento de Infantería Menorca núm. 70		»	
Parroquia Castrense de la Plaza		2	
Parroquia de la Fortaleza de Isabel II.		1	
Matrimonios no canónicos		10	
Número total de Matrimonios.		110	
N A C I M I E N T O S		Varones	Hembras
Parroquia de Santa María		36	44
Ayuda parroquia de la Concepción.		27	21
Parroquia de Nuestra Señora del Carmen		54	59
Parroquia de San Francisco		38	37
Parroquia de San Clemente		14	11
Parroquia de la Comandancia de Ingenieros		»	»
Parroquia de la Comandancia de Artillería		4	2
Parroquia del Regimiento de Infantería Mahón núm. 63		4	3
Parroquia del Regimiento de Infantería Menorca núm. 70		5	3
Parroquia Castrense de la Plaza		10	7
Parroquia de la Fortaleza de Isabel II		4	4
Número total de Bautismos.		196	191
No bautizados		12	10
Número total de Nacimientos.		208	201
D E F U N C I O N E S		Adultos	Párvulos
Parroquia de Santa María		89	38
Parroquia de Nuestra Señora del Carmen		76	32
Parroquia de San Francisco		45	18
Parroquia de San Clemente		8	4
Parroquia de la Comandancia de Ingenieros		»	»
Parroquia de la Comandancia de Artillería		1	»
Parroquia del Regimiento de Infantería Mahón núm. 63		2	1
Parroquia del Regimiento de Infantería Menorca núm. 70		4	3
Parroquia Castrense de la Plaza		3	5
Parroquia de la Fortaleza de Isabel II		»	1
Enterramientos en el Cementerio Civil.		5	1
Número total de Defunciones.		233	103
RESUMEN {	Total general de Nacimientos	409	
	Total general de Defunciones	336	
	Diferencia en favor de los Nacimientos.		73

CUADRO

ESTADÍSTICA de los enterramientos efectuados en el

Meses	DEFUNCIONES CLASIFICADAS POR																	
	Menos de 1 año		De 1 a 4 años		De 5 a 10 años		De 11 a 18 años		De 19 a 26 años		De 27 a 36 años		De 37 a 48 años		De 49 a 60 años		De 61 a 70 años	
	Varones	Hembras	Varones	Hembras	Varones	Hembras	Varones	Hembras	Varones	Hembras	Varones	Hembras	Varones	Hembras	Varones	Hembras	Varones	Hembras
Enero	1	1	1	»	1	»	2	»	2	1	1	2	1	»	1	2	3	3
Febrero	»	»	»	1	»	»	»	1	»	»	»	»	1	»	1	1	»	»
Marzo	1	1	1	1	»	»	»	»	»	1	»	»	1	»	»	1	»	»
Abril	1	3	3	4	»	»	»	1	3	2	»	2	1	2	1	»	2	5
Mayo	4	1	1	»	»	2	»	»	»	1	1	2	2	1	»	»	»	»
Junio	4	1	1	3	1	1	»	»	»	»	»	2	»	1	»	2	1	1
Julio	2	4	3	8	1	»	»	»	1	»	1	1	2	»	»	»	2	3
Agosto	4	1	4	3	»	3	»	»	2	1	1	»	»	1	»	2	1	1
Septiembre	1	1	4	1	»	»	»	»	»	1	1	1	»	1	»	3	1	1
Octubre	2	1	»	»	1	»	»	»	»	»	1	1	»	4	5	3	4	2
Noviembre	3	1	4	4	»	2	»	1	1	1	»	»	»	1	»	»	3	»
Diciembre	1	»	1	2	»	»	1	1	3	1	»	1	»	1	1	»	2	4
Totales	24	15	23	27	4	8	3	4	12	8	7	10	8	12	10	9	23	20

NÚM. 2

Cementerio Católico de esta ciudad durante el año 1911.

EDADES Y SEXOS										OBSERVACIONES	
De 71 a 80 años		De 81 a 90 años		De 91 a 99 años		Total de		Total general			
Varones	Hembras	Varones	Hembras	Varones	Hembras	Varones	Hembras				
2	2	1	1	»	1	16	13	29	<p>1.^a No figuran en este cuadro ni en los dos siguientes: la inhumación de don Juan Tuduri Capó, fallecido en 28 febrero, por haber sido inhumado en el Cementerio Católico de San Clemente; la de don José Antonio de Miranda Berridi, director de la Estación Sanitaria, fallecido en 26 de marzo y sepultado en el Cementerio del Lazareto; la de don Segundo Gabriel Expósito, fallecido en 14 mayo, enterrado en el del Hospital Militar; y la de Palmira Herminia Montalán Arbona, que falleció el 28 octubre y fué inhumada en el Católico de Villa-Carlos; ni las de los cadáveres de Sor Magdalena Riusech Pons y Sor Ana de la Cruz Gorriás Auba, fallecidas en 26 mayo y 24 agosto, respectivamente, por haber sido inhumados en el Cementerio del Convento de Religiosas Concepcionistas.</p> <p>2.^a Figuran, en cambio, en los tres estados, las inhumaciones de doña Margarita Pons Goñalons, fallecida en el predio «La Cova», del distrito parroquial de Alayor; la de don Domingo Fiol Pons, que falleció en Villa-Carlos, y la de don José Miguel Ferrá Sanz, que murió en San Luis, los cuales fueron inhumados en el Cementerio Católico de Mahón el 31 enero, 13 de marzo y 22 de junio, respectivamente.</p> <p>3.^a Durante este año ha habido 23 abortos, 6 de los cuales fueron inhumados en este Cementerio, y, por tanto, figuran en los estados. Los 17 restantes fueron inhumados, por haber fallecido sin bautismo, en el departamento destinado a los que mueren sin este sacramento y son hijos de padres católicos; no figurando, por consiguiente, éstos en los estados.</p>		
2	1	1	2	»	1	4	8	12			
1	8	1	2	»	»	6	13	19			
7	3	»	3	»	»	18	25	43			
1	1	2	1	»	1	11	10	21			
4	1	»	»	»	»	15	7	22			
1	2	1	5	»	»	14	23	37			
1	2	»	»	»	»	15	11	26			
2	4	1	3	»	1	10	17	27			
2	1	»	1	»	1	15	14	29			
1	2	»	2	1	1	13	15	28			
»	3	»	»	»	»	9	13	22			
24	30	7	20	1	6	146	169	315			

CUADRO

CLASIFICACIÓN, por estados, de las defunciones de los lugares donde se han

Meses	Niños		Solteros		Casados		Viudos		Total por sexos		Total por meses
	Varones	Hembras	Varones	Hembras	Varones	Hembras	Varones	Hembras	Varones	Hembras	
	Enero . . .	3	1	4	4	7	5	2	3	16	
Febrero . . .	»	1	»	2	3	2	1	3	4	8	12
Marzo . . .	2	1	1	5	3	1	»	6	6	13	19
Abril . . .	4	8	3	4	10	7	1	6	18	25	43
Mayo . . .	5	3	4	»	2	3	»	4	11	10	21
Junio . . .	6	4	»	1	7	1	2	1	15	7	22
Julio . . .	6	13	1	»	5	3	2	7	14	23	37
Agosto . . .	8	7	3	1	3	2	1	1	15	11	26
Septiembre . . .	5	2	1	2	3	6	1	7	10	17	27
Octubre . . .	3	1	3	4	7	6	2	3	15	14	29
Noviembre . . .	7	7	1	2	4	1	1	5	13	15	28
Diciembre . . .	2	2	4	3	3	4	»	4	9	13	22
Totales.	51	50	25	28	57	41	13	50	146	169	315

NÚM. 3

a que se refiere el cuadro anterior, y especificación verificado los enterramientos.

Pasillo	Panteón galería				Panteón patio		Nichos						Fosas de pago	Fosas públicas	TOTAL
	Central	Antiguo recinto	Primer ensanche	Segundo ensanche	Antiguo recinto	Primer ensanche	Primer departamento	Segundo departamento	Segundo departamento novísimo			Segundo ensanche			
									Lateral	Central	Sección párvulos				
1	»	5	2	»	3	1	»	»	5	2	»	2	»	8	29
»	»	»	1	»	1	»	»	»	6	1	»	»	1	2	12
1	»	2	»	»	3	»	1	»	3	2	»	1	2	4	19
»	»	2	2	2	5	»	»	»	4	12	»	8	3	5	43
»	1	1	1	2	2	»	»	»	»	7	»	3	»	4	21
»	»	»	»	2	2	»	2	1	»	5	»	7	1	2	22
1	»	»	»	1	2	1	2	»	»	5	3	8	»	14	37
»	»	1	2	»	1	»	3	»	»	3	7	1	3	5	26
1	1	1	1	1	»	»	1	»	1	8	2	»	3	8	27
»	»	1	1	»	2	»	3	»	»	12	1	1	2	6	29
»	»	1	1	2	4	»	1	»	»	8	2	»	»	9	28
»	»	»	1	»	4	»	1	»	1	6	2	»	2	5	22
4	2	14	11	10	29	2	14	1	20	71	17	31	17	72	315

CUADRO

Enfermedades que ocasionaron las defunciones

	Menos de 1 año		De 1 a 4 años		De 5 a 10 años		De 11 a 18 años	
	Varones	Hembras	Varones	Hembras	Varones	Hembras	Varones	Hembras
Enfermedades generales								
Fiebre tifoidea (tifus abdominal)	1	»	1	»	»	»	»	»
Fiebre intermitente y caquexia palustre	»	»	»	»	»	»	»	»
Sarampión	1	1	2	12	»	»	»	»
Difteria y Crup	1	1	6	6	1	»	»	»
Grippe	»	»	»	»	»	1	»	1
Tuberculosis de la laringe	»	»	»	»	»	»	»	»
Tuberculosis de los pulmones.	1	»	»	»	»	»	1	»
Tuberculosis de las meninges.	»	»	»	»	1	1	»	»
Otras tuberculosis	»	»	1	»	»	2	»	»
Tétanos	1	»	»	»	»	»	»	»
Cáncer y otros tumores malignos.	»	»	»	»	»	»	»	»
Diabetes.	»	»	»	»	»	»	»	»
Atrepsia.	2	2	1	»	»	»	»	»
Leucemia	»	»	»	»	»	»	»	»
Eclampsia	»	»	2	»	»	»	»	»
Escorbuto	»	»	»	»	»	»	»	»
Escarlatina	»	»	»	»	»	1	»	»
Reumatismo.	»	»	»	»	»	»	»	»
Enfermedades del sistema nervioso								
Encefalitis	»	»	»	»	»	»	»	»
Meningitis	»	1	2	1	»	»	»	»
Congestión, hemorragia y reblandecimiento cerebral.	»	»	1	»	»	1	2	»
Epilepsia	»	»	»	»	»	»	»	»
Enfermedades del aparato circulatorio								
Enfermedades orgánicas del corazón	»	»	»	1	»	1	»	»
Angina de pecho.	»	»	»	»	»	»	»	»
Arterio-esclerosis, arteritis, aneurisma	»	»	»	»	»	»	»	»
Enfermedades del aparato respiratorio								
Enfermedades de la laringe	»	»	1	»	»	»	»	»
Bronquitis	»	1	»	2	»	»	»	»
Pneumonia	»	»	»	1	»	»	»	1
Broncopneumonia	»	2	1	2	»	»	»	»
Suma y sigue.	7	8	18	25	2	6	2	4

NÚM. 4

registradas en los dos cuadros precedentes

	De 19 a 26 años		De 27 a 36 años		De 37 a 48 años		De 49 a 60 años		De 61 a 70 años		De 71 a 80 años		De 81 a 90 años		De 91 a 99 años		Total de		Total general
	Varones	Hembras	Varones	Hembras	Varones	Hembras	Varones	Hembras	Varones	Hembras	Varones	Hembras	Varones	Hembras	Varones	Hembras	Varones	Hembras	
	»	»	»	1	»	»	»	»	»	»	»	»	»	»	»	»	2	1	3
	»	»	»	1	»	»	»	»	»	»	»	»	»	»	»	»	1	1	2
	1	»	»	»	»	»	»	»	»	»	»	»	»	»	»	»	4	13	17
	»	»	»	»	»	»	»	»	»	»	»	»	»	»	»	»	8	7	15
	»	»	»	»	»	»	»	»	»	»	»	1	»	1	»	»	»	4	4
	»	»	1	1	»	»	»	1	»	»	»	»	»	»	»	»	2	1	3
	3	1	3	4	3	1	1	1	1	1	»	1	»	»	»	»	13	9	22
	»	»	1	»	»	»	»	»	»	»	»	»	»	»	»	»	2	1	3
	»	2	»	1	1	1	1	2	»	1	»	»	»	»	»	»	3	9	12
	»	»	»	»	»	»	»	»	»	»	»	»	»	»	»	»	1	»	1
	»	»	»	»	1	2	»	»	»	2	1	2	»	»	»	1	2	7	9
	»	»	»	»	1	»	»	»	»	»	»	»	»	»	»	»	1	»	1
	»	»	»	»	»	»	»	»	»	»	»	»	»	»	»	»	3	2	5
	»	»	»	»	»	1	»	»	»	»	»	»	»	»	»	»	»	1	1
	»	»	»	»	»	»	»	1	»	»	»	»	»	»	»	»	»	»	1
	»	»	»	»	»	»	»	»	»	»	»	»	»	»	»	»	»	»	2
	1	»	»	»	»	»	»	»	»	1	»	»	»	»	»	»	1	1	2
	»	1	»	»	»	»	»	»	»	»	»	»	»	»	»	»	»	1	1
	»	1	»	»	»	»	»	»	»	»	»	»	»	»	»	»	2	3	5
	1	»	1	1	»	»	1	»	7	2	7	5	1	1	»	»	20	11	31
	1	»	»	»	»	»	»	»	»	»	»	1	»	»	»	»	1	1	2
	»	1	1	1	»	2	1	2	7	6	5	8	1	2	»	»	15	24	39
	»	»	»	»	1	»	»	»	»	»	»	»	»	»	»	»	1	»	1
	»	»	»	»	1	»	»	1	»	2	2	1	1	»	»	»	4	4	8
	»	»	»	»	»	»	»	»	»	»	»	»	»	»	»	»	»	»	»
	»	»	»	»	»	»	»	»	»	»	»	»	»	»	»	»	1	»	1
	»	»	»	»	1	»	2	1	2	1	2	1	»	»	»	»	7	6	13
	1	»	»	»	»	»	»	»	»	»	»	»	»	»	»	»	1	2	3
	»	»	»	»	»	»	»	»	1	1	2	1	»	»	»	»	4	6	10
	9	6	7	10	8	8	7	6	20	15	19	22	3	5	»	1	102	116	218

	Menos de 1 año		De 1 a 4 años		De 5 a 10 años		De 11 a 18 años	
	Varones	Hembras	Varones	Hembras	Varones	Hembras	Varones	Hembras
Sumas anteriores.	7	8	18	25	2	6	2	4
Enfermedades del aparato digestivo								
Enfermedades del estómago	»	»	2	»	»	»	»	»
Diarrea y enteritis en menores de dos años	5	»	1	1	»	»	»	»
Diarrea y enteritis de dos años en adelante	»	»	»	»	»	»	»	»
Obstrucciones intestinales, hernias, peritonitis	2	»	»	»	»	1	»	»
Noma	»	»	1	1	»	»	»	»
Otras enfermedades del aparato digestivo (exceptuando cáncer y tuberculosis)	»	»	»	»	»	»	»	»
Enfermedades del aparato génito-urinario								
Cistitis crónica	»	»	»	»	»	»	»	»
Nefritis y mal de Brighth	»	»	1	»	1	»	»	»
Otras enfermedades de los riñones y sus anexos	»	»	»	»	»	»	»	»
Infarto de la próstata	»	»	»	»	»	»	»	»
Estado puerperal								
Septicemia puerperal, peritonitis y flebitis puerperal	»	»	»	»	1	»	»	»
Recién nacidos								
Debilidad congénita	7	7	»	»	»	»	»	»
Vejez								
Debilidad senil	»	»	»	»	»	»	»	»
Enfermedades mal definidas								
Muerte repentina.	»	»	»	»	»	»	»	»
Causas de defunciones no especificadas y mal definidas	3	»	»	»	»	1	1	»
TOTALES.	24	15	23	27	4	8	3	4

	De 19 a 26 años		De 27 a 36 años		De 37 a 48 años		De 49 a 60 años		De 61 a 70 años		De 71 a 80 años		De 81 a 90 años		De 91 a 99 años		Total de		Total general
	Varones	Hembras	Varones	Hembras	Varones	Hembras	Varones	Hembras	Varones	Hembras	Varones	Hembras	Varones	Hembras	Varones	Hembras	Varones	Hembras	
	9	6	7	10	8	8	7	6	20	15	19	22	3	5	»	1	102	116	218
	1	»	»	»	»	1	2	3	»	»	»	»	»	»	»	»	5	4	9
	»	»	»	»	»	»	»	»	»	»	»	»	»	»	»	»	6	1	7
	»	»	»	»	»	»	»	»	»	1	1	3	»	1	»	»	1	5	6
	1	»	»	»	»	»	»	»	»	»	»	»	»	»	»	»	3	1	4
	»	»	»	»	»	»	»	»	»	»	»	»	»	»	»	»	1	1	2
	»	»	»	»	»	»	»	»	»	»	»	1	»	1	»	»	»	1	2
	»	»	»	»	»	»	»	»	»	»	»	»	»	»	»	»	»	»	»
	»	»	»	»	»	»	»	»	»	1	»	»	»	»	»	»	»	1	1
	»	»	»	»	»	»	»	»	»	»	»	»	»	»	»	»	3	2	5
	»	»	»	»	»	»	»	»	1	»	»	»	»	»	»	»	1	»	1
	»	2	»	»	»	1	»	»	»	»	1	»	»	»	»	»	2	3	5
	»	»	»	»	»	»	»	»	»	»	»	»	»	»	»	»	»	»	»
	»	»	»	»	»	»	»	»	»	»	»	»	»	»	»	»	7	7	14
	»	»	»	»	»	»	»	»	»	»	»	»	»	»	»	»	»	»	»
	»	»	»	»	»	»	»	»	»	1	2	3	3	12	1	5	6	21	27
	»	»	»	»	»	»	»	»	»	»	»	»	»	»	»	»	»	»	»
	»	»	»	»	»	»	»	»	»	»	»	»	»	»	»	»	1	»	1
	1	»	»	»	»	»	»	»	1	»	1	1	»	»	»	»	7	3	10
TOTALES.	12	8	7	10	8	12	10	9	23	20	24	30	7	20	1	6	146	169	315

CUADRO

Clasificación, por distritos, de las enfermedades

DISTRITOS	Fiebre tifoidea (tifus abdominal).	Fiebre intermitente y caquexia palustre.	Sarampión.	Difteria y Crup.	Gripe.	Tuberculosis de la laringe.	Tuberculosis de los pulmones.	Tuberculosis de las meninges.	Otras tuberculosis.	Cáncer y otros tumores malignos.	Tétanos.	Diabetes.	Atrepsia.	Leucemia.	Eclampsia.	Escorbuto.	Escarlatina.	Reumatismo.	Encefalitis.	Meningitis.	Congestión, hemorragia y reblandecimiento cerebral.	Epilepsia.	Enfermedades orgánicas del corazón.
1.º	»	»	4	2	2	1	7	»	3	1	»	»	»	»	»	1	»	»	»	2	9	1	118
2.º	2	»	5	10	»	»	6	1	3	2	1	»	»	»	1	»	1	1	1	»	7	»	8
3.º	1	1	1	»	»	2	5	1	4	2	»	»	2	2	1	»	»	»	»	1	10	1	6
4.º	»	1	7	4	2	1	6	1	5	4	»	1	3	»	»	»	»	1	»	2	7	»	9
	3	2	17	16	4	4	24	3	15	9	1	1	5	2	2	1	1	2	1	5	33	2	41

NÚM. 5

que ocasionaron las defunciones

Angina de pecho.	Gangrena simétrica.	Arterio-esclerosis, arteritis, aneurisma.	Enfermedades de la laringe.	Bronquitis.	Pneumonia.	Broncopneumonia.	Enfermedades del estómago.	Diarrea o enteritis en menores de dos años.	Diarrea o enteritis de dos años en adelante.	Obstrucciones intestinales, hernias, peritonitis.	Noma.	Otras enfermedades del aparato digestivo, exceptuando el cáncer y la tuberculosis.	Cistitis crónica.	Nefritis y mal de Brighi.	Otras enfermedades de los riñones y sus anexos.	Infarto de la próstata	Septicemia puerperal, peritonitis y flebitis puerperal.	Debilidad congénita.	Debilidad senil.	Muerte repentina.	Causas de defunción no especificadas y mal definidas.	Accidente desgraciado.	TOTALES
1	»	5	»	2	»	2	3	»	1	1	»	»	»	1	1	»	3	5	9	1	1	»	87
»	»	1	»	4	»	3	1	2	3	»	»	1	»	2	1	»	»	5	7	»	2	»	81
1	»	3	»	3	3	3	2	2	»	»	»	1	»	»	2	1	»	2	5	»	2	»	70
»	1	»	1	4	1	3	3	3	3	3	2	»	1	2	»	»	1	3	7	»	5	1	98
2	1	9	1	13	4	11	9	7	7	4	2	2	1	5	4	1	4	15	28	1	10	1	336

CUADRO

Clasificación de los fallecidos menores de

Nomenclatura de las enfermedades	De 0 a 2 meses			De 3 a 5 meses			De 6 a 11 meses			Total de 0 a 11 meses			De 1 a 2 años		
	Varones	Hembras	Total	Varones	Hembras	Total	Varones	Hembras	Total	Varones	Hembras	Total	Varones	Hembras	Total
	Sarampión	»	»	»	»	»	»	1	1	2	1	1	2	1	7
Tifoidea	»	»	»	»	»	»	1	»	1	1	»	1	1	»	1
Difteria y crup.	»	»	»	»	»	»	1	1	2	1	1	2	4	1	5
Tuberculosis de los pulmones	»	»	»	»	»	»	1	»	1	1	»	1	»	»	»
Tuberculosis de las meninges	»	»	»	»	»	»	»	»	»	»	»	»	»	»	»
Otras tuberculosis	»	»	»	»	»	»	»	»	»	»	»	»	»	»	»
Atrepsia	1	2	3	1	»	1	»	»	2	2	4	1	»	1	
Eclampsia	»	»	»	»	»	»	»	»	»	»	»	2	»	2	
Tétanos	1	»	1	»	»	»	»	»	1	»	1	»	»	»	
Meningitis	»	»	»	»	1	1	»	»	»	1	1	1	1	1	2
Congestión	»	»	»	»	»	»	»	»	»	»	»	»	»	»	»
Enfermedades orgánicas del corazón	»	»	»	»	»	»	»	»	»	»	»	»	»	1	1
Enfermedades de la laringe	»	»	»	»	»	»	»	»	»	»	»	»	1	»	1
Bronquitis capilar	»	1	1	»	»	»	»	»	»	1	1	»	»	»	»
Neumonía	»	»	»	»	»	»	»	»	»	»	»	»	1	1	2
Broncopneumonía	»	1	1	»	»	»	»	»	»	1	1	2	1	1	2
Afecciones del estómago	»	»	»	»	»	»	»	»	»	»	»	»	1	»	1
Diarrea en menores de dos años	»	»	»	»	»	»	5	»	5	5	»	5	1	1	2
Obstrucciones intestinales, hernias, peritonitis	»	»	»	»	»	»	2	»	2	2	»	2	»	»	»
Noma	»	»	»	»	»	»	»	»	»	»	»	»	1	»	1
Nefritis	»	»	»	»	»	»	»	»	»	»	»	»	»	»	»
Septicemia	»	»	»	»	»	»	»	»	»	»	»	»	»	»	»
Debilidad congénita, ictericia, esclerema, desarrollo anormal, etc.	7	7	14	»	»	»	»	»	»	7	7	14	»	»	»
Enfermedades desconocidas o mal definidas	2	»	2	»	»	»	1	»	1	3	»	3	»	»	»
TOTALES	11	11	22	1	1	2	12	3	15	24	15	39	14	13	27

NUM. 6

7 años, según edad y causa de su defunción

EDADES																				
De 2 a 3 años			De 3 a 4 años			De 4 a 5 años			De 5 a 6 años			De 6 a 7 años			Total de 1 a 7 años			Total general		
Varones	Hembras	Total	Varones	Hembras	Total	Varones	Hembras	Total	Varones	Hembras	Total	Varones	Hembras	Total	Varones	Hembras	Total	Varones	Hembras	TOTAL
1	3	4	»	2	2	»	»	»	»	»	»	»	»	»	2	12	14	3	13	16
»	»	»	»	»	»	»	»	»	»	»	»	»	»	»	1	»	1	2	»	2
1	1	2	1	2	3	1	2	3	»	»	»	»	»	»	7	6	13	8	7	15
»	»	»	»	»	»	»	»	»	»	»	»	»	»	»	»	»	»	»	»	1
»	»	»	»	»	»	»	»	»	»	»	»	»	»	»	1	1	2	1	1	2
»	»	»	1	»	1	»	»	»	»	»	»	»	»	»	1	1	2	1	1	2
»	»	»	»	»	»	»	»	»	»	»	»	»	»	»	1	1	2	3	2	5
»	»	»	»	»	»	»	»	»	»	»	»	»	»	»	2	»	2	2	»	2
»	»	»	»	»	»	»	»	»	»	»	»	»	»	»	2	»	2	2	»	2
»	»	»	»	»	»	»	»	»	»	»	»	»	»	»	»	»	»	»	»	1
1	»	1	»	»	»	»	»	»	»	»	»	»	»	»	3	1	3	2	2	4
»	»	»	»	»	»	»	»	»	»	»	»	»	»	»	1	1	2	1	1	2
»	»	»	»	»	»	»	»	»	»	»	»	»	»	»	1	1	2	1	1	2
»	»	»	»	»	»	»	»	»	»	»	»	»	»	»	2	2	3	2	2	4
»	»	»	»	»	»	»	»	»	»	»	»	»	»	»	2	2	3	2	2	5
»	»	»	»	»	»	»	»	»	»	»	»	»	»	»	1	1	2	6	1	7
»	»	»	»	»	»	»	»	»	»	»	»	»	»	»	1	1	2	1	1	2
»	»	»	»	»	»	»	»	»	»	»	»	»	»	»	1	1	2	2	1	3
»	»	»	»	»	»	»	»	»	»	»	»	»	»	»	»	»	»	»	»	»
»	»	»	»	»	»	»	»	»	»	»	»	»	»	»	1	1	2	1	1	2
»	»	»	»	»	»	»	»	»	»	»	»	»	»	»	1	1	2	1	1	2
»	»	»	»	»	»	»	»	»	»	»	»	»	»	»	1	1	2	1	1	2
»	»	»	»	»	»	»	»	»	»	»	»	»	»	»	»	»	»	7	7	14
»	»	»	»	»	»	»	»	»	»	»	»	»	»	»	1	1	2	3	1	4
5	7	12	3	5	8	2	2	4	1	1	2	1	4	5	26	32	58	50	47	97

CUADRO NÚM. 7

CLASIFICACIÓN DE LOS MATRIMONIOS
por el estado civil de los contrayentes

	Soltero con soltera	Soltero con viuda	Viudo con soltera	Viudo con viuda	TOTAL
Parroquia de Santa María	27	»	1	»	28
Ayuda parroquia de la Concepción . . .	5	»	»	»	5
Parroquia de Nuestra Señora del Carmen	30	1	7	1	39
Parroquia de San Francisco.	20	»	1	»	21
Parroquia de San Clemente.	4	»	»	»	4
Parroquia de la Comand. ^a de Ingenieros.	»	»	»	»	»
Parroquia de la Comand. ^a de Artillería .	»	»	»	»	»
Parroquia del Regimiento de Infantería Mahón n.º 63	»	»	»	»	»
Parroquia del Regimiento de Infantería Menorca n.º 70.	»	»	»	»	»
Parroquia castrense de la Plaza	2	»	»	»	2
Parroquia de la Fortaleza de Isabel II. .	1	»	»	»	1
No canónicos	8	1	1	»	10
TOTALES.	97	2	10	1	110

CUADRO NÚM. 8

Resumen general de habitantes del distrito municipal de Mahón, según el padrón rectificado en 31 diciembre de 1911.

DISTRITOS	ESTADO						TOTAL
	CASADOS		VIUDOS		SOLTEROS		
	V.	H.	V.	H.	V.	H.	
Primero	673	673	70	249	899	1,041	3,605
Segundo	722	721	81	299	995	1,121	3,939
Tercero	694	691	89	147	978	920	3,519
Cuarto	771	780	88	241	1,179	1,195	4,254
Militares y familias	60	»	»	»	2,001	»	2,061
Totales.	2,920	2,865	328	936	6,052	4 277	17.378

DISTRITOS	Clasificación como habitantes						TOTAL
	VECINOS		DOMI- CILIADOS		TRANSEUN- TES		
	V.	H.	V.	H.	V.	H.	
Primero	953	1,104	690	858	»	»	3,605
Segundo	1,011	1,297	794	834	1	2	3,939
Tercero	960	494	805	1,254	2	4	3,519
Cuarto	989	1,123	1,038	1,076	13	15	4,254
Militares y familias	»	»	2,061	»	»	»	2,061
Totales.	3,913	4,018	5,388	4,022	16	21	17.378

Proporción de la natalidad en un año por 1,000 habitantes 23'535
 Id. de la mortalidad id. 1,000 id. 19,334

Resumen general de habitantes del distrito municipal de Ma-
 hon, según el padrón de 31 diciembre de 1911.

CUADRO NÚM. 9

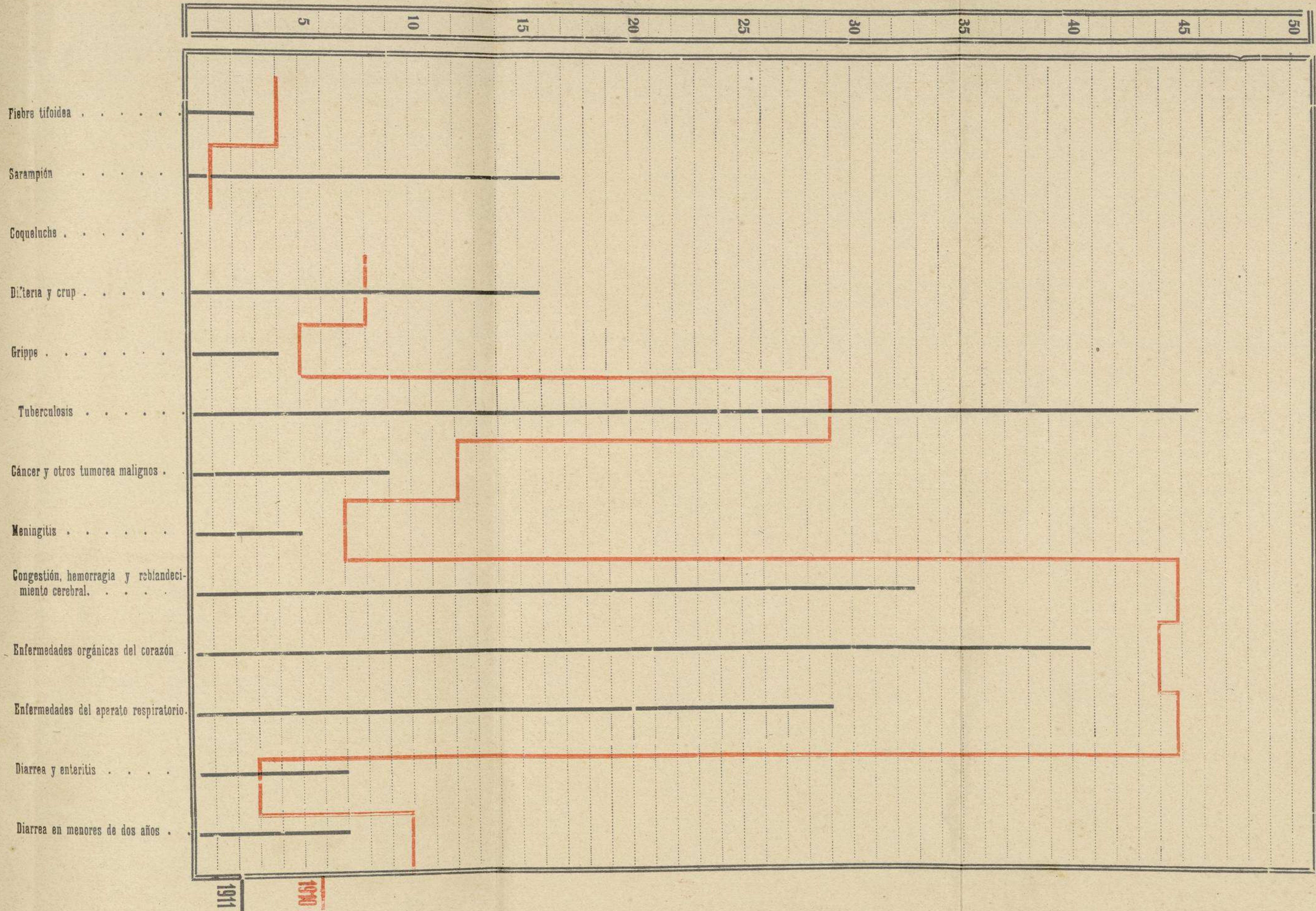
**Proporción de la natalidad por cada 1,000 habitantes
 durante el año 1911**

Distritos	Nacimientos	Proporción
Primero.	92	25'520
Segundo.	97	24'625
Tercero.	88	25'007
Cuarto.	132	20'950

**Proporción de la mortalidad por cada 1,000 habitantes
 durante el año 1911**

Distritos	Defunciones	Proporción
Primero	80	22'191
Segundo	79	20'055
Tercero.	71	20'177
Cuarto.	106	16'785

Principales causas de defunción en el año de 1911 y comparación con el de 1910



1911

1910

CUADRO NÚM. 11

ESTADÍSTICA de los matrimonios, nacimientos y defunciones que han ocurrido en Ciudadela, Alayor, Mercadal, Villa-Carlos, Ferrerías, San Luis, San Cristóbal, Fornells y San Juan dels Horts, durante el año de 1911.

MATRIMONIOS				Número	
Parroquia de	Nuestra Señora del Rosario, de Ciudadela			31	
« »	San Francisco, de Ciudadela			33	
« »	Santa Eulalia, de Alayor.			30	
« »	San Martín, de Mercadal.			25	
« »	Nuestra Señora del Rosario, de Villa-Carlos			25	
« »	Castrense en Villa-Carlos			19	
« »	San Bartolomé, de Ferrerías			11	
« »	San Luis			10	
« »	San Cristóbal			10	
« »	San Antonio Abad, de Fornells			11	
« »	San Juan dels Horts			12	
Matrimonios no canónicos en	Ciudadela			2	
« Id. »	« id. »	Villa-Carlos		1	
Número total de Matrimonios.				174	
NACIMIENTOS				Varones	Hembras
Parroquia de	Nuestra Señora del Rosario, de Ciudadela			64	55
« »	San Francisco, de Ciudadela.			61	63
« »	Santa Eulalia, de Alayor.			57	52
« »	San Martín, de Mercadal			14	11
« »	Nuestra Señora del Rosario, de Villa-Carlos			16	29
« »	Castrense en Villa-Carlos			8	6
« »	San Bartolomé, de Ferrerías.			33	35
« »	San Luis			44	31
« »	San Cristóbal			19	20
« »	San Antonio Abad, de Fornells			6	13
« »	San Juan dels Horts.			2	.
Suma total de Bautismos.				304	315
No bautizados	} en Alayor. en Villa-Carlos en San Luis			1	6
« »				4	.
« »				2	.
Número total de Nacimientos.				311	321
DEFUNCIONES				Adultos	Párvulos
Parroquia de	Nuestra Señora del Rosario, de Ciudadela			56	21
« »	de San Francisco, de Ciudadela			53	27
« »	de Santa Eulalia, de Alayor			35	7
« »	de San Martín, de Mercadal			7	1
« »	de Nuestra Señora del Rosario, de Villa-Carlos			32	13
« »	Castrense en Villa-Carlos			11	.
« »	San Bartolomé, de Ferrerías.			12	8
« »	San Luis			26	15
« »	San Cristóbal			17	7
« »	San Antonio Abad, de Fornells			2	2
« »	San Juan del Horts (inhumado en el Cementerio de Mercadal)			.	1
Enterramientos en el Cementerio Civil de Villa-Carlos				1	.
« Id. »	« id. »	« id. »	« id. » de San Luis	1	.
Número total de Defunciones.				261	102
RESUMEN					
Total general de NACIMIENTOS				632	
Total general de DEFUNCIONES				363	
Diferencia en favor de los NACIMIENTOS				269	

ESTADÍSTICA de los enterramientos verificados en el
Defunciones clasificadas por sexos y edades,

	Menos de 1 año		De 1 a 4 años		De 5 a 10 años		De 11 a 18 años	
	Varones	Hembras	Varones	Hembras	Varones	Hembras	Varones	Hembras
Enfermedades generales								
Fiebre tifoidea (tifus abdominal).	»	»	»	»	»	»	»	»
Sarampión.	»	»	4	2	»	»	»	»
Tuberculosis pulmonar	»	»	»	1	»	»	»	2
Otras tuberculosis	»	»	»	»	»	»	»	»
Cáncer y otros tumores malignos	»	»	»	»	1	»	»	»
Diabetes	»	»	»	»	»	»	»	»
Atrofia	2	»	»	»	1	»	»	»
Eclampsia.	»	»	1	»	»	»	»	»
Púrpura hemorrágica.	»	»	1	»	»	»	»	»
Otras enfermedades generales	»	»	»	»	»	»	»	»
Enfermedades del sistema nervioso								
Encefalitis.	1	»	»	»	»	»	»	1
Meningitis.	»	»	»	»	2	»	»	1
Congestión, hemorragia y reblandecimiento cerebral	»	»	»	»	»	»	»	»
Parálisis general	»	»	»	»	»	»	»	»
Enfermedades del aparato circulatorio								
Endocarditis.	»	»	»	»	»	»	»	»
Asistolia	»	»	»	»	»	»	»	»
Angina de pecho	»	»	»	»	»	»	»	»
Arterio-esclerosis	»	»	»	»	»	»	»	»
Lesiones valvulares del corazón	»	»	»	»	»	»	»	»
Enfermedades del aparato respiratorio								
Bronquitis.	4	4	1	2	»	»	»	»
Broncopneumonia	3	1	2	1	»	1	»	»
Pneumonia	»	»	»	»	»	»	»	»
Espasmo laríngeo	»	»	»	1	»	»	»	»
Laringitis estridulosa	»	»	»	1	»	»	»	»
Enfermedades del aparato digestivo								
Enteritis	»	»	1	2	»	»	»	»
Gastro-enteritis.	1	2	»	1	»	»	»	»
Cirrosis.	»	»	»	»	»	»	»	»
Obstrucciones intestinales, hernias.	»	1	»	»	»	»	»	»
Enfermedades del aparato génito-urinario								
Cistitis crónica	»	»	»	»	»	»	»	»
Nefritis	»	»	»	»	1	»	»	»
Otras enfermedades de los riñones y sus anexos	»	»	»	»	»	»	»	»
Recién nacidos								
Falta de vitalidad	1	»	»	»	»	»	»	»
Vejez								
Debilidad senil	»	»	»	»	»	»	»	»
Enfermedades sin diagnosticar	1	»	2	»	»	»	»	»
TOTALES:	13	8	12	11	5	1	»	4

Cementerio Católico de Ciudadela, durante el año 1911
con expresión de las causas que las ocasionaron

	De 19 a 26 años		De 27 a 36 años		De 37 a 48 años		De 49 a 60 años		De 61 a 70 años		De 71 a 80 años		De 81 a 90 años		De 91 a 99 años		Total de		Total general
	Varones	Hembras	Varones	Hembras	Varones	Hembras	Varones	Hembras	Varones	Hembras	Varones	Hembras	Varones	Hembras	Varones	Hembras	Varones	Hembras	
	»	»	1	»	1	»	»	»	»	1	»	1	1	»	»	»	3	2	5
	1	»	»	»	»	»	»	»	»	»	»	»	»	»	»	»	5	2	7
	»	3	1	3	3	1	»	»	»	»	»	»	»	»	»	»	4	10	14
	2	1	1	»	»	»	1	»	1	»	»	»	»	»	»	»	6	1	7
	»	»	»	»	»	»	»	»	2	»	2	»	»	1	»	»	5	1	6
	»	»	»	»	»	»	»	»	»	»	1	»	»	»	»	»	1	»	1
	»	»	»	»	»	»	»	»	»	»	»	»	»	»	»	»	3	»	3
	»	»	»	»	»	»	»	»	»	»	»	»	»	»	»	»	1	»	1
	»	»	»	»	»	»	»	»	»	»	»	»	»	»	»	»	1	»	1
	»	»	»	»	»	1	»	»	»	»	1	»	»	»	»	»	1	»	1
	»	»	»	»	»	»	»	»	»	»	»	»	»	»	»	»	»	2	2
	»	»	»	»	»	»	»	»	»	»	4	»	»	»	»	»	»	4	4
	»	»	»	»	»	»	1	»	2	»	1	1	1	»	»	»	5	1	6
	»	»	»	1	»	1	»	»	2	»	1	»	1	»	»	»	4	2	6
	»	»	»	»	»	»	»	»	»	»	1	»	»	»	»	»	1	»	1
	»	»	»	»	»	»	1	1	1	»	»	»	»	»	»	»	1	2	3
	»	»	»	»	»	»	»	»	»	»	»	»	»	»	»	»	»	»	1
	»	»	1	»	»	»	»	»	»	2	1	»	1	»	»	»	8	9	17
	»	1	»	1	»	»	»	»	»	»	»	»	»	»	»	»	5	5	10
	»	»	»	»	»	»	»	»	»	»	»	»	»	»	»	»	»	»	»
	»	»	»	»	»	»	»	»	»	»	»	»	1	»	»	»	1	»	1
	»	»	»	»	»	»	»	»	»	»	»	»	»	»	»	»	2	4	6
	1	»	»	»	»	»	1	»	1	»	»	»	»	»	»	»	2	2	4
	»	»	»	»	»	»	»	»	»	1	»	»	»	1	»	»	»	3	3
	»	»	»	»	»	»	»	»	»	»	»	1	»	»	»	»	1	»	1
	»	»	»	»	»	»	»	»	»	»	»	»	»	»	»	»	1	»	1
	»	»	»	»	»	»	»	»	»	»	»	»	»	»	»	»	»	»	»
	»	»	»	»	»	»	»	»	»	1	»	2	3	»	»	»	2	4	6
	»	»	»	»	»	»	»	»	»	»	»	»	»	»	»	»	»	»	»
	1	»	2	»	»	»	»	»	»	1	3	»	»	»	»	»	6	1	7
TOTALES:	4	5	5	5	5	3	2	3	16	14	15	9	8	9	»	»	85	72	157

CUADRO

ESTADÍSTICA de los enterramientos verificados en el
Defunciones clasificadas por sexos y edades,

	Menos de 1 año		De 1 a 4 años		De 5 a 10 años		De 11 a 18 años	
	Varones	Hembras	Varones	Hembras	Varones	Hembras	Varones	Hembras
Enfermedades generales								
Diabetes	»	»	»	»	»	»	»	»
Tuberculosis pulmonar	»	»	»	»	»	»	»	»
Otras tuberculosis	»	»	»	»	»	»	»	»
Enfermedades del sistema nervioso								
Meningitis	»	1	»	»	»	»	»	»
Apoplejía cerebral	»	»	»	»	»	»	»	»
Trombosis cerebral	»	»	»	»	»	»	»	»
Embolia cerebral	»	»	»	»	»	»	»	»
Mielitis crónica	»	»	»	»	»	»	»	»
Enfermedades del aparato circulatorio								
Endocarditis crónica	»	»	»	»	»	»	»	»
Insuficiencia aórtica	»	»	»	»	»	»	»	»
Asistolia	»	»	»	»	»	»	»	»
Enfermedades del aparato respiratorio								
Broncopneumonía	4	»	»	»	»	»	»	»
Catarro pulmonar	»	»	»	»	»	»	»	»
Adenopatía pulmonar	»	»	»	»	»	»	»	»
Enfermedades del aparato digestivo								
Entero-colitis	2	»	»	»	»	»	»	»
Infección colibacilar	»	»	»	»	»	1	»	»
Infección gastro-intestinal	»	»	»	»	»	»	»	»
Gastritis crónica	»	»	»	»	»	»	»	»
Úlcera gástrica	»	»	»	»	»	»	»	»
Cirrosis hepática	»	»	»	»	»	»	»	»
Peritonitis aguda	»	»	»	»	»	»	»	»
Enfermedades del aparato génito-urinario y de sus anexos								
Uremia	»	»	»	»	»	»	»	»
Nefritis crónica	»	»	»	»	»	»	»	»
Prostatitis crónica	»	»	»	»	»	»	»	»
Anuria calculosa	»	»	»	»	»	»	»	»
Estado puerperal								
Accidentes del parto	»	»	»	»	»	»	»	»
Vejez	»	»	»	»	»	»	»	»
Debilidad senil	»	»	»	»	»	»	»	»
Accidentes desgraciados	»	»	»	»	»	»	»	»
TOTALES:	6	1	»	»	»	»	1	»

NUM. 13

Cementerio Católico de Alayor, durante el año 1911
con expresión de las causas que las ocasionaron

	De 19 a 26 años		De 27 a 36 años		De 37 a 48 años		De 49 a 60 años		De 61 a 70 años		De 71 a 80 años		De 81 a 90 años		De 91 a 99 años		Total de		Total general
	Varones	Hembras	Varones	Hembras	Varones	Hembras	Varones	Hembras	Varones	Hembras	Varones	Hembras	Varones	Hembras	Varones	Hembras	Varones	Hembras	
»	»	»	»	»	1	»	»	1	»	»	»	1	»	»	»	»	1	2	3
»	»	»	1	»	»	»	1	»	»	»	»	»	»	»	»	»	1	1	2
»	1	»	»	»	»	»	»	»	»	»	»	»	»	»	»	»	»	1	1
»	»	»	»	»	»	»	»	1	»	»	»	»	»	»	»	»	»	2	2
»	»	»	»	»	»	»	»	»	»	1	»	»	»	»	»	»	1	»	1
»	»	»	»	»	»	»	»	»	1	»	1	»	»	»	»	»	1	»	2
»	1	»	»	»	»	»	»	»	»	»	»	»	»	»	»	»	»	1	1
»	»	»	1	»	2	»	1	»	1	1	»	1	»	1	»	»	5	3	8
»	»	»	»	»	»	»	»	1	»	1	»	»	»	»	»	»	2	»	2
»	»	»	»	»	»	»	»	1	»	»	»	»	»	»	»	»	1	»	1
»	»	»	»	»	»	»	»	»	1	»	»	»	»	»	»	»	1	»	1
»	»	»	»	»	»	»	»	»	»	»	1	»	»	»	»	»	»	»	4
»	»	»	»	»	»	»	»	»	»	»	»	»	»	»	»	»	3	1	4
»	»	»	»	»	»	»	»	»	»	»	1	»	»	»	»	»	1	»	1
»	»	»	»	»	»	»	»	»	»	»	»	»	»	»	»	»	»	»	1
»	»	»	»	»	»	»	»	»	»	»	»	»	1	2	1	»	2	2	4
»	»	»	»	»	»	»	»	»	»	»	»	2	3	»	1	»	2	4	6
»	»	»	»	»	»	»	2	»	»	»	»	»	»	»	»	»	2	»	2
»	2	2	2	4	1	5	4	8	1	6	5	3	6	1	1	»	36	23	59

NOTA. — En este cuadro no figura la inhumación del cadáver de doña Margarita Pons Goñals, fallecida en este término parroquial el 30 de enero, y trasladado al Cementerio de Mahón.

CUADRO

ESTADÍSTICA de los enterramientos verificados en el
Defunciones clasificadas por sexos y edades,

	Menos de 1 año		De 1 a 4 años		De 5 a 10 años		De 11 a 18 años	
	Varones	Hembras	Varones	Hembras	Varones	Hembras	Varones	Hembras
Enfermedades generales								
Diabetes	»	»	»	»	»	»	»	»
Tuberculosis miliar	»	»	»	»	»	»	»	»
Muguet	1	»	»	»	»	»	»	»
Enfermedades del sistema nervioso								
Meningitis	»	»	1	»	»	»	»	»
Reblandecimiento cerebral	»	»	»	»	»	»	»	»
Enfermedades del aparato circulatorio								
Cardio-esclerosis	»	»	»	»	»	»	»	»
Enfermedades del aparato respiratorio								
Pneumonía	»	»	»	»	»	»	»	»
Enfermedades del aparato génito-urinario y de sus anexos								
Uremia	»	»	»	»	»	»	»	»
TOTALES:	1	»	1	»	»	»	»	»

NUM. 14

Cementerio Católico de Mercadal, durante el año 1911
con expresión de las causas que las ocasionaron

	De 19 a 26 años		De 27 a 36 años		De 37 a 48 años		De 49 a 60 años		De 61 a 70 años		De 71 a 80 años		De 81 a 90 años		De 91 a 99 años		Total de		Total general	
	Varones	Hembras	Varones	Hembras	Varones	Hembras	Varones	Hembras	Varones	Hembras	Varones	Hembras	Varones	Hembras	Varones	Hembras	Varones	Hembras		
	»	»	»	»	»	»	1	»	»	»	»	»	»	»	»	»	1	»	1	
	»	»	»	1	»	»	»	»	»	»	»	»	»	»	»	»	»	1	»	1
	»	»	»	»	»	»	»	»	»	»	»	»	»	»	»	»	1	»	1	
	»	»	»	»	»	»	»	»	»	1	»	»	»	»	»	»	1	»	1	
	»	»	1	»	»	»	»	»	1	»	»	»	»	»	»	»	2	»	2	
	»	»	»	»	»	»	»	»	»	1	»	»	»	»	»	»	1	»	1	
	»	»	1	1	»	»	1	»	1	»	3	»	»	»	»	»	8	1	9	

ESTADÍSTICA de los enterramientos verificados en el Defunciones clasificadas por sexos y edades,

	Menos de 1 año		De 1 a 4 años		De 5 a 10 años		De 11 a 18 años	
	Varones	Hembras	Varones	Hembras	Varones	Hembras	Varones	Hembras
Enfermedades generales								
Fiebre tifoidea atáxica	»	»	»	»	»	»	»	»
Cáncer y otros tumores malignos	»	»	»	»	»	»	»	»
Tuberculosis pulmonar	»	»	»	»	»	»	1	»
Otras tuberculosis	»	»	1	1	»	»	»	»
Eclampsia	»	1	»	»	»	»	»	»
Enfermedades del sistema nervioso								
Meningo encefalitis	»	»	1	»	»	»	»	»
Meningitis	»	»	1	1	»	1	»	»
Hemorragia cerebral	»	»	»	»	»	»	»	»
Edema cerebral	1	»	»	»	»	»	»	»
Enfermedades del aparato circulatorio								
Aortitis	»	»	»	»	»	»	»	»
Asistolia	»	»	»	»	»	»	»	»
Miocarditis crónica	»	»	»	»	»	»	»	»
Enfermedades del aparato respiratorio								
Broncopneumonía	»	»	»	»	»	»	»	»
Pneumonía	»	»	»	1	»	»	»	»
Pleuresía	»	»	»	»	»	»	»	»
Enfisema pulmonar	»	»	»	»	»	»	»	»
Enfermedades del aparato digestivo								
Entero-colitis	»	»	3	»	»	»	»	»
Cólera infantil	»	1	»	»	»	»	»	»
Cirrosis	»	»	»	»	»	»	»	»
Oclusión intestinal	»	»	»	»	»	»	»	»
Enfermedades de la piel y del tejido celular								
Gangrena	»	»	»	1	»	»	»	»
Vejez								
Debilidad senil	»	»	»	»	»	»	»	»
Enfermedades mal definidas	»	»	»	»	»	»	»	»
TOTALES.	1	2	6	4	»	1	1	»

Cementerio Católico de Villa-Carlos, durante el año 1911 con expresión de las causas que las ocasionaron

	De 19 a 26 años		De 27 a 36 años		De 37 a 48 años		De 49 a 60 años		De 61 a 70 años		De 71 a 80 años		De 81 a 90 años		De 91 a 99 años		Total de		Total general		
	Varones	Hembras	Varones	Hembras	Varones	Hembras	Varones	Hembras	Varones	Hembras	Varones	Hembras	Varones	Hembras	Varones	Hembras	Varones	Hembras			
»	»	»	1	»	»	»	»	»	»	»	»	»	»	»	»	»	»	»	1	»	1
»	»	»	»	»	»	»	1	»	»	1	»	»	»	»	»	»	»	»	1	1	2
»	2	»	1	»	»	»	»	1	»	»	»	»	»	»	»	»	»	»	1	4	5
»	1	»	»	»	»	»	»	»	»	»	»	»	»	»	»	»	»	»	1	2	3
»	»	»	»	»	»	»	»	»	»	»	»	»	»	»	»	»	»	»	»	1	1
Enfermedades del sistema nervioso																					
»	»	»	»	»	»	»	»	»	»	»	»	»	»	»	»	»	»	»	1	»	1
»	»	»	»	»	»	»	»	»	»	»	»	»	»	»	»	»	»	»	1	2	3
»	»	»	»	»	»	»	»	»	»	1	1	»	1	»	»	»	»	»	1	2	3
»	»	»	»	»	»	»	»	»	»	»	»	»	»	»	»	»	»	»	1	»	1
Enfermedades del aparato circulatorio																					
»	»	»	»	»	»	»	»	»	1	»	»	»	»	»	»	»	»	»	1	»	1
»	»	»	»	»	»	1	»	»	»	»	»	»	»	»	»	»	»	»	»	1	1
»	»	»	»	»	»	»	»	»	»	1	»	»	»	»	»	»	»	»	1	»	1
Enfermedades del aparato respiratorio																					
»	»	»	»	»	»	»	1	»	»	»	»	»	»	»	»	»	»	»	1	»	1
»	»	»	»	»	»	»	»	»	1	»	»	»	»	2	»	»	»	»	1	3	4
»	»	»	»	»	»	»	»	»	1	»	»	»	»	»	»	»	»	»	1	»	1
»	»	»	»	»	»	»	1	»	»	»	1	»	»	»	»	»	»	»	1	1	2
Enfermedades del aparato digestivo																					
»	»	»	»	»	»	»	»	»	»	»	»	»	»	»	»	»	»	»	3	»	3
»	»	»	»	»	»	»	»	»	»	»	»	»	»	»	»	»	»	»	»	1	1
»	»	»	»	»	»	»	»	1	»	»	»	»	»	»	»	»	»	»	»	1	1
»	»	»	»	»	»	»	»	»	»	»	»	»	»	»	»	»	»	»	1	»	1
Enfermedades de la piel y del tejido celular																					
»	»	»	»	»	»	»	»	»	»	»	»	»	»	»	»	»	»	»	»	1	1
Vejez																					
»	»	»	»	»	»	»	»	»	»	»	1	1	»	1	»	»	»	»	1	2	3
»	»	»	»	»	»	»	»	»	»	»	2	»	»	1	»	1	»	»	2	2	4
TOTALES.	3	2	1	»	1	3	2	3	1	5	3	»	5	»	1	21	24	»	45	»	»

OBSERVACIÓN. — No figura en este cuadro la inhumación del cadáver de don Domingo Pons, fallecido en este término parroquial el 11 de marzo y trasladado al Cementerio Católico de Mahón.

CUADRO

ESTADÍSTICA de los enterramientos verificados en el
Defunciones clasificadas por sexos y edades,

	Menos de 1 año		De 1 a 4 años		De 5 a 10 años		De 11 a 18 años	
	Varones	Hembras	Varones	Hembras	Varones	Hembras	Varones	Hembras
Enfermedades generales								
Fiebre tifoidea	»	»	»	»	»	»	»	»
Tuberculosis pulmonar	»	»	»	»	»	»	»	»
Otras tuberculosis	»	»	»	»	»	»	»	»
Cáncer	»	»	»	»	»	»	»	»
Eclampsia	1	»	»	»	»	»	»	»
Raquitismo	»	1	»	»	»	»	»	»
Enfermedades del sistema nervioso								
Meningitis	»	»	»	1	»	»	»	»
Apoplejía	»	»	»	»	»	»	»	»
Enfermedades del aparato circulatorio								
Asistolia	»	»	»	»	»	»	»	»
Hipertrofia del corazón	»	»	»	»	»	»	»	»
Enfermedades del aparato respiratorio								
Bronquitis capilar	1	2	»	»	1	»	»	»
Bronquitis	»	1	»	»	»	»	»	»
Recién nacidos								
Extrangulación en el acto de nacer	»	1	»	»	»	»	»	»
Enfermedades del aparato digestivo								
Fiebre gástrica	»	»	»	»	»	»	»	»
TOTALES:	2	5	»	1	1	»	»	»

NUM. 16

Cementerio Católico de Ferrerías, durante el año 1911
con expresión de las causas que las ocasionaron

	De 19 a 26 años		De 27 a 36 años		De 37 a 48 años		De 49 a 60 años		De 61 a 70 años		De 71 a 80 años		De 81 a 90 años		De 91 a 99 años		Total de		Total general		
	Varones	Hembras	Varones	Hembras	Varones	Hembras	Varones	Hembras	Varones	Hembras	Varones	Hembras	Varones	Hembras	Varones	Hembras	Varones	Hembras			
»	»	»	»	»	»	»	»	»	»	»	»	»	»	»	»	»	»	»	1	»	1
»	»	»	»	1	»	»	»	»	»	»	»	»	»	»	»	»	»	»	»	»	2
»	»	»	»	»	1	»	»	»	»	»	»	»	»	»	»	»	»	»	1	»	1
»	»	»	»	»	1	»	»	»	»	»	»	»	»	»	»	»	»	»	1	»	1
»	»	»	»	»	»	»	»	»	»	»	»	»	»	»	»	»	»	»	»	1	1
»	»	»	»	»	»	»	»	»	»	»	»	»	»	»	»	»	»	»	»	»	»
»	»	»	»	»	»	»	»	»	»	»	»	»	»	»	»	»	»	»	»	1	1
»	»	»	»	»	»	»	»	»	»	1	»	»	»	»	»	»	»	»	1	»	1
»	1	»	2	3	»	»	»	1	2	»	»	2	»	»	»	»	»	9	11	20	

NOTA: — No figura en este cuadro, por hallarse continuado en el del Cementerio Católico del pueblo de San Cristóbal, la inhumación del cadáver de doña Francisca Pons Gomila, fallecida en dicho pueblo el 24 de enero y sepultada en aquel Cementerio el 25 del mismo.

CUADRO

ESTADÍSTICA de los enterramientos verificados en el
Defunciones clasificadas por sexos y edades,

	Menos de 1 año		De 1 a 4 años		De 5 a 10 años		De 11 a 18 años	
	Varones	Hembras	Varones	Hembras	Varones	Hembras	Varones	Hembras
Enfermedades generales								
Tuberculosis pulmonar	»	»	»	»	»	»	»	»
Otras tuberculosis	»	»	»	»	»	»	»	»
Atrepsia	»	»	»	1	»	»	»	»
Enfermedades del sistema nervioso								
Meningo encefalitis	»	»	»	1	»	»	»	»
Congestión y hemorragia cerebral	»	»	»	»	»	»	»	»
Enfermedades del aparato circulatorio								
Asistolia	»	»	»	»	»	»	»	»
Endocarditis	»	»	»	»	»	»	»	»
Insuficiencia cardíaca	»	»	»	»	»	»	»	»
Colapso cardíaco	»	»	»	»	»	»	»	»
Enfermedades del aparato respiratorio								
Bronquitis crónica	»	»	»	»	»	»	»	»
Bronquitis cañilar	»	1	»	»	»	»	»	»
Pneumonía	»	»	1	1	»	»	»	»
Aneurisma de la aorta	»	»	»	»	»	»	»	»
Enfermedades del aparato digestivo								
Diarrea y enteritis en más de dos años	»	»	1	»	»	»	»	»
Diarrea y enteritis en menos de dos años	»	1	»	»	»	»	»	»
Apendicitis	»	»	»	»	»	»	»	1
Estado puerperal								
Septicemia	»	»	»	»	»	»	»	»
Vejez								
Debilidad senil	»	»	»	»	»	»	»	»
TOTALES:	»	2	2	3	»	»	»	1

NUM. 18

Cementerio Católico de San Cristóbal, durante el año 1911
con expresión de las causas que las ocasionaron

	De 19 a 26 años		De 27 a 36 años		De 37 a 48 años		De 49 a 60 años		De 61 a 70 años		De 71 a 80 años		De 81 a 90 años		De 91 a 99 años		Total de		Total general	
	Varones	Hembras	Varones	Hembras	Varones	Hembras	Varones	Hembras	Varones	Hembras	Varones	Hembras	Varones	Hembras	Varones	Hembras	Varones	Hembras		
»	»	»	»	»	1	»	»	»	»	»	»	»	»	»	»	»	»	1	»	1
»	»	»	»	»	»	»	»	»	»	»	»	1	»	»	»	»	»	»	1	1
»	»	»	»	»	»	»	»	»	»	»	»	»	»	»	»	»	»	»	1	1
»	»	»	»	»	»	»	»	»	»	»	»	»	»	»	»	»	»	»	»	1
»	»	»	»	»	»	»	»	»	»	»	1	1	1	»	»	»	»	2	1	3
»	»	»	»	»	»	1	»	»	»	»	»	»	»	»	»	»	»	»	1	1
»	»	»	»	»	»	»	1	»	»	»	»	»	»	»	»	»	»	»	1	1
»	»	»	»	»	»	»	1	»	»	»	»	»	»	»	»	»	»	»	1	1
»	»	»	»	»	»	»	»	»	»	»	»	»	»	»	»	»	»	»	»	1
»	»	»	»	»	»	»	»	»	»	»	»	»	»	»	»	»	»	»	»	1
»	»	»	»	»	»	»	»	»	»	»	»	»	»	»	»	»	»	»	»	1
»	»	»	»	»	»	»	»	»	»	»	»	»	1	1	»	»	»	1	1	2
»	1	1	1	1	1	1	1	»	»	3	2	3	1	»	»	»	11	13	24	

NOTA. - En este cuadro no figura la información del cadáver de la niña María Santos, fallecida en este cementerio el 12 de mayo y trasladada al Cementerio de San Cristóbal. Tampoco figura en el mismo la información del cadáver del niño José Miguel Pérez Santos, fallecido en San Luis el 27 mayo y trasladado al Cementerio Católico de Madrid. - Figura en cambio la información del cadáver de Francisco Santos Ponce, fallecido en la Parroquia de San Cristóbal el 15 de mayo, por haber sido enterrado en este Cementerio.

CUADRO

**ESTADÍSTICA de los enterramientos verificados en el
Defunciones clasificadas por sexos y edades,**

	Menos de 1 año		De 1 a 4 años		De 5 a 10 años		De 11 a 18 años	
	Varones	Hembras	Varones	Hembras	Varones	Hembras	Varones	Hembras
Enfermedades generales								
Difteria	»	»	»	1	1	»	»	»
Enfermedades del aparato respiratorio								
Bronquitis	»	»	»	»	»	»	»	»
Pneumonía	»	»	»	»	»	»	»	»
TOTALES.	»	»	»	1	1	»	»	»

NUM. 19

**Cementerio Católico de Fornells, durante el año 1911
con expresión de las causas que las ocasionaron**

	De 13 a 26 años		De 27 a 36 años		De 37 a 48 años		De 49 a 60 años		De 61 a 70 años		De 71 a 80 años		De 81 a 90 años		De 91 a 99 años		Total de		Total general
	Varones	Hembras	Varones	Hembras	Varones	Hembras	Varones	Hembras	Varones	Hembras	Varones	Hembras	Varones	Hembras	Varones	Hembras	Varones	Hembras	
»	»	»	»	»	»	»	»	»	»	»	»	»	»	»	»	»	1	1	2
»	»	»	»	»	»	»	»	»	»	»	»	»	»	1	»	»	»	1	1
»	»	»	»	»	»	»	»	1	»	»	»	»	»	»	»	»	1	»	1
»	»	»	»	»	»	»	»	»	1	»	»	»	»	1	»	»	2	2	4

CUADRO NÚM. 20

CLASIFICACIÓN DE LOS MATRIMONIOS

ocurridos en Ciudadela, Alayor, Mercadal, Villa-Carlos, Ferrerías, San Luis, San Cristóbal, Fornells y San Juan dels Horts, por el estado civil de los contrayentes.

	Soltero con soltera	Soltero con viuda	Viudo con soltera	Viudo con viuda	TOTALES
Parroquia de Ntra. Sra. del Rosario, de Ciudadela.	28	1	2	»	31
Id. de San Francisco, de Ciudadela.	32	»	1	»	33
Id. de Santa Eulalia, de Alayor.	36	»	3	»	39
Id. de San Martín, de Mercadal.	5	»	»	»	5
Id. de N. ^a Sra. del Rosario, de Villa-Carlos.	24	»	1	»	25
Id. Castrense, en Villa-Carlos.	1	»	»	»	1
Id. de San Bartolomé, de Ferrerías.	10	»	2	»	12
Id. de San Luis.	11	»	»	»	11
Id. de San Cristóbal.	9	»	1	»	10
Id. de San Antonio Abad, de Fornells.	2	»	1	»	3
Id. de San Juan dels Horts.	1	»	»	»	1
No canónicos en Ciudadela.	2	»	»	»	2
Id. er Villa-Carlos.	1	»	»	»	1
TOTALES.	162	1	11	»	174

CUADRO NÚM. 21

Resumen de los matrimonios, nacimientos y defunciones ocurridos en el pueblo de Villa-Carlos durante el año 1911, y que figuran en el cuadro núm. 11.

————— MATRIMONIOS —————

Canónicos:	
Soltero con soltera	24
Viudo con soltera.	1
(Castrense).	1
No canónico	1
Total	<u>27</u>

————— NACIMIENTOS —————

Bautizados:	
Varones	16
Hembras	32
Castrenses:	
Varones	8
Hembras	8
Sin bautizar:	
Varones	4
Hembras	6
Total	<u>74</u>

Entre los bautizados figuran 3 hembras que nacieron en 1910, y entre los bautizados castrenses hay 2 hembras, nacidas una en 1909 y la otra en 1910. De modo que el total de nacimientos es sólo de 69.

————— DEFUNCIONES —————

Adultos	32
Castrense	1
Enterrados en el Cementerio Civil	4
Párvulos	13
Total	<u>47</u>

