

SM
C*3
508



ESTADÍSTICA

N.º 5

Est. Tip. de Manuel Sintés Rotger, sucesor de B. Fábregues
Plaza del Príncipe, 11. — MAHÓN

66-3-
56

SM
ca3
508

ESTADÍSTICA

DE LOS

MATRIMONIOS, NACIMIENTOS Y DEFUNCIONES

que han ocurrido en esta ciudad de Mahón y su término municipal
durante el año 1909

FORMADA POR

DON NARCISO PANEDAS Y MESQUIDA, PBRO.

Coadjutor de la parroquial iglesia de Santa María y Capellán del Cementerio



1910

Establecimiento Tipográfico de Manuel Sintés Rotger.—(Sucesor de B. Fábregues)
Plaza del Príncipe, núm. 11




R. 83.317
BIBLIOTECA
PÚBLICA MAÓ

A San Jacinto acuerdo en prueba de amistad

El autor.



Atalaya 27-8-1910



Narciso Parredas, Pbro.



Siempre avanzando

Si es ó no sincera la voluntad y firme el propósito que abrigo de seguir mejorando y perfeccionando paulatinamente la edición que de mi **Estadística** ofrezco al público todos los años, desde el de 1906, puede juzgarlo quien se digne examinar la presente y compararla con la de 1908.

Además de todos los minuciosos estados comprendidos en aquella, figura en ésta uno nuevo cuya importancia huelga encarecer. Es él á manera de termómetro registrador de las enfermedades, que marca gráficamente la proporción entre las que causaron las defunciones ocurridas en esta ciudad durante los últimos años; y á fin de que aparezca más claro el ascenso ó descenso que respectivamente han tenido dichas enfermedades, va dividido en tres cuadros, en cada uno de los cuales se compara la altura á qué respectivamente llegaron dentro del año con la que habían alcanzado en el anterior.

Tengo completa seguridad de que esta adición habrá de ser tan del agrado de los aficionados á estadística como interesante y provechosa por las aplicaciones prácticas que de ella pueden hacerse.

Una vez más agradezco á las ilustradas corporaciones científicas y distinguidas personalidades, de quienes yá hice mérito en los cuadernos anteriores, las expresiones siempre benévolas y honrosas con que se dignan alentarme, y de veras me complazco en significar también mi profunda gratitud al Sr. Secretario perpetuo de la Real Academia de Medicina por la inmerecida distinción con que tuvo á bien acoger mis humildes trabajos, estimulándome á continuarlos para acrecentar el caudal de datos que sirve maravillosamente al desarrollo y progreso de la ciencia.

Narciso Panedas, Pbro.

Mahón, Mayo 1910.

Matrimonios												Nacimientos																		Defunciones																		Resumen																																															
Parroquia de Santa María	Ayuda Parroquia de la Concepción	Parroquia de Nuestra Señora del Carmen	Parroquia de San Francisco	Parroquia de San Clemente	Parroquia de la Comandancia de Ingenieros	Parroquia de la Comandancia de Artillería	Parroquia del Regimiento de Infantería Mahón núm. 63	Parroquia del Regimiento de Infantería Menorca núm. 70	Parroquia Castrens de la Plaza	Parroquia de la Fortaleza de Isabel II	Matrimonios no canónicos	Número total de Matrimonios	Varones	Hembras	Parroquia de Santa María	Varones	Hembras	Ayuda Parroquia de la Concepción	Varones	Hembras	Parroquia de Nuestra Señora del Carmen	Varones	Hembras	Parroquia de San Francisco	Varones	Hembras	Parroquia de San Clemente	Varones	Hembras	Parroquia de la Comandancia de Ingenieros	Varones	Hembras	Parroquia de la Comandancia de Artillería	Varones	Hembras	Parroquia del Regimiento de Inf.ª Mahón n.º 63	Varones	Hembras	Parroquia del Regimiento de Inf.ª Menorca n.º 70	Varones	Hembras	Parroquia Castrens de la Plaza	Varones	Hembras	Parroquia de la Fortaleza de Isabel II	Varones	Hembras	Número total de Bautismos	Varones	Hembras	No bautizados	Varones	Hembras	Número total de Nacimientos	Adultos	Parvulos	Parroquia de Santa María	Adultos	Parvulos	Parroquia de Nuestra Señora del Carmen	Adultos	Parvulos	Parroquia de San Francisco	Adultos	Parvulos	Parroquia de San Clemente	Adultos	Parvulos	Parroquia de la Comandancia de Ingenieros	Adultos	Parvulos	Parroquia de la Comandancia de Artillería	Adultos	Parvulos	Parroquia del Regimiento Inf.ª Mahón n.º 63	Adultos	Parvulos	Parroquia del Regimiento Inf.ª Menorca n.º 70	Adultos	Parvulos	Parroquia Castrens de la Plaza	Adultos	Parvulos	Parroquia de la Fortaleza de Isabel II	Adultos	Parvulos	Enterramientos en el Cementerio Civil	Adultos	Parvulos	Número total de Defunciones	Adultos	Parvulos	Total general de Nacimientos	Total general de Defunciones	Diferencia en favor de los Nacimientos
31	5	43	34	7	»	»	»	»	»	1	5	126	34	37	16	23	59	67	41	34	12	10	»	»	4	3	5	1	3	2	13	8	3	2	190	187	4	6	194	193	78	20	77	13	47	9	15	»	1	1	4	2	3	3	3	3	2	3	»	»	4	1	23	4	55	387	289	98																											

Estadística de los enterramientos verificados en el Cementerio Católico de esta ciudad durante el año 1909

Meses	Defunciones clasificadas por edades y sexos																								TOTAL general	Observaciones		
	Menos de 1 año		De 1 á 4 años		De 5 á 10 años		De 11 á 17 años		De 18 á 26 años		De 27 á 36 años		De 37 á 48 años		De 49 á 60 años		De 61 á 70 años		De 71 á 80 años		De 81 á 90 años		De 91 á 99 años				TOTAL de	
	Varones	Hembras	Varones	Hembras	Varones	Hembras	Varones	Hembras	Varones	Hembras	Varones	Hembras	Varones	Hembras	Varones	Hembras	Varones	Hembras	Varones	Hembras	Varones	Hembras	Varones	Hembras			Varones	Hembras
Enero	2	»	»	1	»	»	1	»	»	»	»	1	»	1	4	»	4	1	3	2	»	1	»	»	14	7	21	<p>1.^a No se consigna en este estado ni en los dos siguientes la inhumación de Sor María Josefa del Espíritu Santo Orfila y Pons fallecida el 25 de Junio y enterrada en el Cementerio del Convento de Religiosas Concepcionistas.</p> <p>2.^a Figuran en cambio en los tres estados, las inhumaciones de D. Juan de Febrer y Vidal y D. José Estela Calafat, fallecidos el primero en 9 de Mayo en el predio «Som Tem» del término de Ferrerías, y el segundo en Villacarlos el 25 de Junio, cuyos cadáveres fueron enterrados en este Cementerio de Mahón el 11 de Mayo y 26 de Junio respectivamente.</p> <p>3.^a En el transcurso de este año ha habido 23 abortos 9 de los cuales fueron inhumados en este Cementerio y por lo tanto figuran en los estados. Los 14 restantes fueron inhumados, por haber fallecido sin bautismo, en el departamento destinado á los que mueren sin este Sacramento y son hijos de padres católicos; no figurando por consiguiente éstos en los estados.</p>
Febrero	2	»	1	»	»	»	»	»	»	»	1	»	1	3	»	1	2	3	4	1	»	3	»	»	11	11	22	
Marzo	1	»	»	1	1	»	»	1	»	1	2	1	»	3	3	3	5	6	1	3	»	9	»	»	13	28	41	
Abril	»	»	»	»	1	»	»	1	1	1	2	»	»	1	»	3	4	»	3	1	1	2	»	1	12	10	22	
Mayo	2	»	1	1	»	»	»	»	2	1	»	»	1	»	1	»	»	3	2	2	»	»	»	»	9	7	16	
Junio	»	5	1	2	»	»	1	»	3	»	1	»	3	1	1	»	»	2	»	2	»	2	»	1	10	15	25	
Julio	2	2	»	»	»	»	»	»	»	1	»	»	»	»	1	1	»	1	»	»	1	2	1	1	5	8	13	
Agosto	1	4	»	»	»	»	»	»	»	2	»	1	»	1	1	»	»	»	»	1	1	»	»	»	3	9	12	
Septiembre	2	4	1	»	»	»	1	1	»	»	»	»	»	»	»	2	3	»	2	»	3	1	1	»	13	8	21	
Octubre	2	2	»	4	»	»	»	»	»	1	»	»	»	»	3	1	»	1	1	5	»	3	»	»	6	17	23	
Noviembre	1	1	2	»	1	»	1	»	1	»	»	2	1	»	2	2	3	1	2	5	»	2	»	1	14	14	28	
Diciembre	2	1	2	»	»	»	»	»	1	1	1	1	»	2	4	»	1	3	2	5	2	1	»	1	15	15	30	
Totales	17	19	8	9	3	»	4	3	8	8	7	6	6	12	20	13	22	21	20	27	8	26	2	5	125	149	274	

Estadística de los enterramientos verificados en el Cementerio Católico de esta ciudad durante el año 1909

Meses	Defunciones clasificadas por edades y sexos												Observaciones															
	Menos de 1 año		De 1 a 4 años		De 5 a 10 años		De 11 a 17 años		De 18 a 26 años		De 27 a 36 años			De 37 a 48 años		De 49 a 60 años		De 61 a 70 años		De 71 a 80 años		De 81 a 90 años		De 91 a 99 años		TOTAL de		TOTAL general
	Varones	Mujeres	Varones	Mujeres	Varones	Mujeres	Varones	Mujeres	Varones	Mujeres	Varones	Mujeres		Varones	Mujeres	Varones	Mujeres	Varones	Mujeres	Varones	Mujeres	Varones	Mujeres	Varones	Mujeres	Varones	Mujeres	
Enero	2	1	1	1	1	1	1	1	1	1	1	1	1	1	1	1	1	1	1	1	1	1	1	1	1	1	21	<p>1.º No se constan en este estado ni en los dos siguientes la inhumación de Sr. María Josefa del Espiritu Santo Orlin y Pons fallecida el 24 de Junio y enterrada en el Cementerio del Convento de Religiosas Concepcionistas.</p> <p>2.º Figuran en cambio en los tres estados las inhumaciones de D. Juan de Ponce y Vidal y D. José Estela Galarr, fallecidos el primero en 2 de Mayo en el pueblo de San Juan del término de Ferrerías y el segundo en Villavieja el 26 de Junio cuyas cadáveres fueron enterrados en este Cementerio de León el 11 de Mayo y 26 de Junio respectivamente.</p> <p>3.º En el transcurso de este año ha habido 28 abortos de los cuales fueron inhumados en este Cementerio y por lo tanto figuran en los estados los 14 restantes fueron inhumados por haber fallecido en parto en el departamento de León y son de los que no aparecen en este estado y son hijos de padres católicos no figurados por constar guante éstos en los estados.</p>
Febrero	2	1	1	1	1	1	1	1	1	1	1	1	1	1	1	1	1	1	1	1	1	1	1	1	1	22		
Marzo	1	1	1	1	1	1	1	1	1	1	1	1	1	1	1	1	1	1	1	1	1	1	1	1	1	1	41	
Abril	1	1	1	1	1	1	1	1	1	1	1	1	1	1	1	1	1	1	1	1	1	1	1	1	1	1	18	
Mayo	2	1	1	1	1	1	1	1	1	1	1	1	1	1	1	1	1	1	1	1	1	1	1	1	1	1	25	
Junio	1	1	1	1	1	1	1	1	1	1	1	1	1	1	1	1	1	1	1	1	1	1	1	1	1	1	13	
Julio	2	2	2	2	2	2	2	2	2	2	2	2	2	2	2	2	2	2	2	2	2	2	2	2	2	2	12	
Agosto	1	1	1	1	1	1	1	1	1	1	1	1	1	1	1	1	1	1	1	1	1	1	1	1	1	1	21	
Septiembre	2	2	2	2	2	2	2	2	2	2	2	2	2	2	2	2	2	2	2	2	2	2	2	2	2	2	23	
Octubre	1	1	1	1	1	1	1	1	1	1	1	1	1	1	1	1	1	1	1	1	1	1	1	1	1	1	28	
Noviembre	1	1	1	1	1	1	1	1	1	1	1	1	1	1	1	1	1	1	1	1	1	1	1	1	1	1	30	
Diciembre	2	1	2	1	2	1	2	1	2	1	2	1	2	1	2	1	2	1	2	1	2	1	2	1	2	1	30	
Totales	17	19	8	9	8	8	8	8	7	8	8	8	8	8	8	8	8	8	8	8	8	8	8	8	8	8	274	

Clasificación por estados de las defunciones á que se refiere el cuadro anterior y especificación de los lugares donde se han verificado los enterramientos.

Meses	Niños		Solteros		Casados		Viudos		Total por sexos		Total por meses	Panteón de Galería					Panteón patio		Nichos						Fosas públicas		TOTAL
	V.	H.	V.	H.	V.	H.	V.	H.	V.	H.		Pasillo	Central	A Recinto	Primer ensanche	Segundo ensanche	A. Recinto	Primer ensanche	Primer depto.	Segundo depto.	2.º Depto. nov. mo			Segundo ensanche	A. Recinto	Primer ensanche	
																					Lateral	Central	Sección Párvulos				
Enero	2	1	3	1	9	2	»	3	14	7	21	1	»	3	1	1	»	»	»	»	3	5	»	1	4	2	21
Febrero	3	»	1	3	5	5	2	3	11	11	22	»	1	2	2	»	3	»	»	»	5	1	»	2	2	4	22
Marzo	2	1	2	2	9	9	»	16	13	28	41	»	»	6	3	1	5	»	»	»	9	5	»	6	2	4	41
Abril	1	»	3	4	6	3	2	3	12	10	22	1	»	1	»	»	4	»	»	»	7	1	»	1	3	4	22
Mayo	3	1	3	1	3	3	»	2	9	7	16	»	»	4	1	1	»	»	»	»	6	1	»	»	»	3	16
Junio	2	7	3	1	4	3	1	4	10	15	25	1	»	3	»	»	2	1	»	»	5	3	1	3	2	4	25
Julio	2	2	»	3	1	1	2	2	5	8	13	2	»	»	1	»	2	»	»	»	2	»	»	1	1	4	13
Agosto	1	4	»	1	1	3	1	1	3	9	12	»	»	1	1	»	»	2	»	»	3	»	»	4	»	1	12
Septiembre	3	5	2	»	4	»	4	3	13	8	21	1	»	»	»	1	2	»	»	»	6	»	»	4	2	5	21
Octubre	2	6	1	2	2	3	1	6	6	17	23	»	»	2	»	»	1	»	1	»	7	2	»	7	2	1	23
Noviembre	5	1	3	5	4	4	2	4	14	14	28	1	»	»	4	»	3	»	1	»	5	3	»	4	2	5	28
Diciembre	3	2	3	2	7	4	2	7	15	15	30	2	»	»	»	»	3	»	»	»	8	3	»	3	3	8	30
Totales	29	30	24	25	55	40	17	54	125	149	274	9	1	22	13	4	25	3	2	»	66	24	1	36	23	45	274

NOTA

En el cuadro número 4, donde dice: «cáncer y otros tumores no cancerosos», debe decir: «cáncer y otros tumores malignos». Donde se lee: «purpura hemorrágica», debe leerse: «púrpura hemorrágica». Y donde dice: «parálisis agitante», debe decir: «parálisis agitante».

ATON

En virtud de las leyes y decretos que se refieren en el presente, y en conformidad de lo dispuesto en el artículo 1.º de la Ley de 1.º de Mayo de 1900, se declara que el presente es un documento auténtico de las referidas leyes y decretos, y que en consecuencia, no tiene efecto alguno en el extranjero.

1900

Enfermedades que ocasionaron las defunciones registradas en los dos cuadros precedentes.

Nomenclatura de las enfermedades	Menos de 1 año		De 1 á 4 años		De 5 á 10 años		De 11 á 18 años		De 18 á 26 años		De 27 á 36 años		De 37 á 48 años		De 49 á 60 años		De 61 á 70 años		De 71 á 80 años		De 81 á 90 años		De 91 á 99 años		Total de		Total general
	V	H	V	H	V	H	V	H	V	H	V	H	V	H	V	H	V	H	V	H	V	H	V	H	V	H	
Fiebre tifóidea (tifus abdominal)							1		1		1	1			1										4	1	5
Difteria y crup			1	1	1																				2	1	3
Grippe		1																							1		1
Laringitis aguda							1																		1		1
Atrepsia	3	6		2																				3	8	11	
Tuberculosis pulmonar			1				1		2	4	2	1		2		2								6	10	16	
Tuberculosis de las meninges			1									2												1	2	3	
Otras tuberculosis							2	1	1				1	1										2	4	6	
Cáncer y otros tumores <i>malígnos</i>														3	1	1	1			1				5	2	7	
Meningitis	1	1	2	1					1			1	1	1										5	4	9	
Congestión, hemorragia y reblandecimiento cerebral												1		5	2	7	3	4	7	3	3		1	20	16	36	
Enfermedades orgánicas del corazón		2		1	2			2		1	1	3	2	5	3	1	10	5	4	1	7			20	30	50	
Enfermedades de las arterias, (arterioesclerosis).															2		1							3		3	
Bronquitis aguda		1	1	1													2							1	4	5	
Bronquitis crónica														1	1	1		2			1			4	2	6	
Bronco-pneumonía		1												1	1		2		1	1				4	5	9	
Pneumonía		2												2		1	1		1					3	4	7	
Otras enfermedades del aparato respiratorio				1											2									2	1	3	
Hemofilia			1																						1		1
Púrpura hemorrágica																									1		1
Afecciones del estómago (menos cáncer)	1	1						1	1			1	1		1					2				2	6	8	
Diarrea y enteritis en menores de 2 años		2		1																1					4		4
Diarrea y enteritis de 2 años en adelante				1								1													2		2
<i>Suma y sigue.</i>	8	15	7	9	3		3	3	6	7	6	6	6	9	19	11	13	17	12	18	5	13		1	88	109	197

Nomenclatura de las enfermedades	Menos de 1 año		De 1 á 4 años		De 5 á 10 años		De 11 á 18 años		De 18 á 26 años		De 27 á 36 años		De 37 á 48 años		De 49 á 60 años		De 61 á 70 años		De 71 á 80 años		De 81 á 90 años		De 91 á 99 años		TOTAL de		Total general
	V	H	V	H	V	H	V	H	V	H	V	H	V	H	V	H	V	H	V	H	V	H	V	H	V	H	
<i>Sumas anteriores.</i>	8	15	7	9	3		3	3	6	7	6	6	6	9	19	11	13	17	12	18	5	13		1	88	109	197
Apendicitis															1										1		1
Hernias, obstrucciones intestinales																		1	1						1	1	2
Cirrosis del hígado	1														1										1	1	2
Diabetes														1											1		1
Nefritis y mal de Bright															1	1									1	2	3
Otras enfermedades de los riñones, de la vejiga y de sus anexos																									1	2	3
Tumores no cancerosos y otras enfermedades de los órganos genitales de la mujer																				2						2	2
Septicemia puerperal, fiebre peritonitis y flebitis puerperal															1		3	2		1					3	4	7
Otros accidentes puerperales															1											1	1
Debilidad congénita y vicios de conformación																									1		1
Espina bífida	6	2																							6	2	8
Epilepsia		1																								1	1
Parálisis agitante																										1	1
Leucemia															1											1	1
Debilidad senil																				1		1	2	8	2	1	5
Muerte violenta																										1	1
Accidentes desgraciados																										2	1
Asfixia	1	1																								1	1
Otras enfermedades																										4	7
Enfermedades desconocidas	1		1																						1	1	2
TOTALES POR sexos (edades)	17	19	8	9	3		4	3	8	8	7	6	6	12	20	13	22	21	20	27	8	26	2	5	125	149	274

Clasificación de los fallecidos menores de 7 años, según edad y causa de su defunción.

Nomenclatura de las enfermedades.	Edades												Total general				
	De 0 a 2 meses		De 3 a 5 meses		De 6 a 11 meses		De 1 a 2 años		De 3 a 4 años		De 5 a 6 años			De 7 años		Total de 1 a 7 años	
	V.	H.	V.	H.	V.	H.	V.	H.	V.	H.	V.	H.		V.	H.	V.	H.
Enfermedades desconocidas ó mal definidas	1	1	1	1	1	1	1	1	1	1	1	1	1	1	1	1	1
Asfixia	1	1	1	1	1	1	1	1	1	1	1	1	1	1	1	1	1
Lesión bilida	1	1	1	1	1	1	1	1	1	1	1	1	1	1	1	1	1
Debilidad congénita	1	1	1	1	1	1	1	1	1	1	1	1	1	1	1	1	1
Chrosis del hígado	1	1	1	1	1	1	1	1	1	1	1	1	1	1	1	1	1
Garrea y enteritis	1	1	1	1	1	1	1	1	1	1	1	1	1	1	1	1	1
Diarrea en menores de 2 años	1	1	1	1	1	1	1	1	1	1	1	1	1	1	1	1	1
Afecciones del estómago	1	1	1	1	1	1	1	1	1	1	1	1	1	1	1	1	1
Enfermedades del aparato respiratorio	1	1	1	1	1	1	1	1	1	1	1	1	1	1	1	1	1
Hemofilia	1	1	1	1	1	1	1	1	1	1	1	1	1	1	1	1	1
Pneumonía	1	1	1	1	1	1	1	1	1	1	1	1	1	1	1	1	1
Bronco pneumonia	1	1	1	1	1	1	1	1	1	1	1	1	1	1	1	1	1
Bronquitis aguda	1	1	1	1	1	1	1	1	1	1	1	1	1	1	1	1	1
Enfermedades orgánicas del corazón	1	1	1	1	1	1	1	1	1	1	1	1	1	1	1	1	1
Meningitis simple	1	1	1	1	1	1	1	1	1	1	1	1	1	1	1	1	1
Tuberculosis de las meninges	1	1	1	1	1	1	1	1	1	1	1	1	1	1	1	1	1
Tuberculosis pulmonar	1	1	1	1	1	1	1	1	1	1	1	1	1	1	1	1	1
Antrax	1	1	1	1	1	1	1	1	1	1	1	1	1	1	1	1	1
Gripe	1	1	1	1	1	1	1	1	1	1	1	1	1	1	1	1	1
Difteria y grip	1	1	1	1	1	1	1	1	1	1	1	1	1	1	1	1	1
TOTALES	19	25	1	1	1	1	1	1	1	1	1	1	1	1	1	1	1

Clasificación de los matrimonios por el estado civil de los contrayentes

	Parroquia de Sta. María	Ayuda parroquia de la Concepción	Parroquia de Nuestra Señora del Carmen	Parroquia de San Francisco	Parroquia de San Clemente	Parroquia de la Fortaleza de Isabel II	No Canónicos	TOTAL
Soltero con soltera	28	5	38	34	6	1	5	117
Soltero con viuda	»	»	1	»	»	»	»	1
Viudo con soltera	3	»	3	»	1	»	»	7
Viudo con viuda	»	»	1	»	»	»	»	1
Total.	31	5	43	34	7	1	5	126

Resúmen general de habitantes del término municipal de Mahón
en 1.º de Enero de 1909

Distritos	HABITANTES						Totales	
	Casados		Viudos		Solteros			
	V.	H.	V.	H.	V.	H.		
Primero	655	665	90	200	932	1084		3.626
Segundo	720	730	72	297	950	1139		3.908
Tercero	698	691	83	156	1022	917		3.567
Cuarto	712	735	85	263	1031	1050	3.874	
Cuarto (Guarnición).	»	»	»	»	1120	»	1.120	4.994
Totales.	2.785	2.821	328	916	5.055	4190		16.095

Proporción de la natalidad en un año por 1.000 habitantes. 24'044

Id. de la mortalidad id. por 1.000 id. 18'080

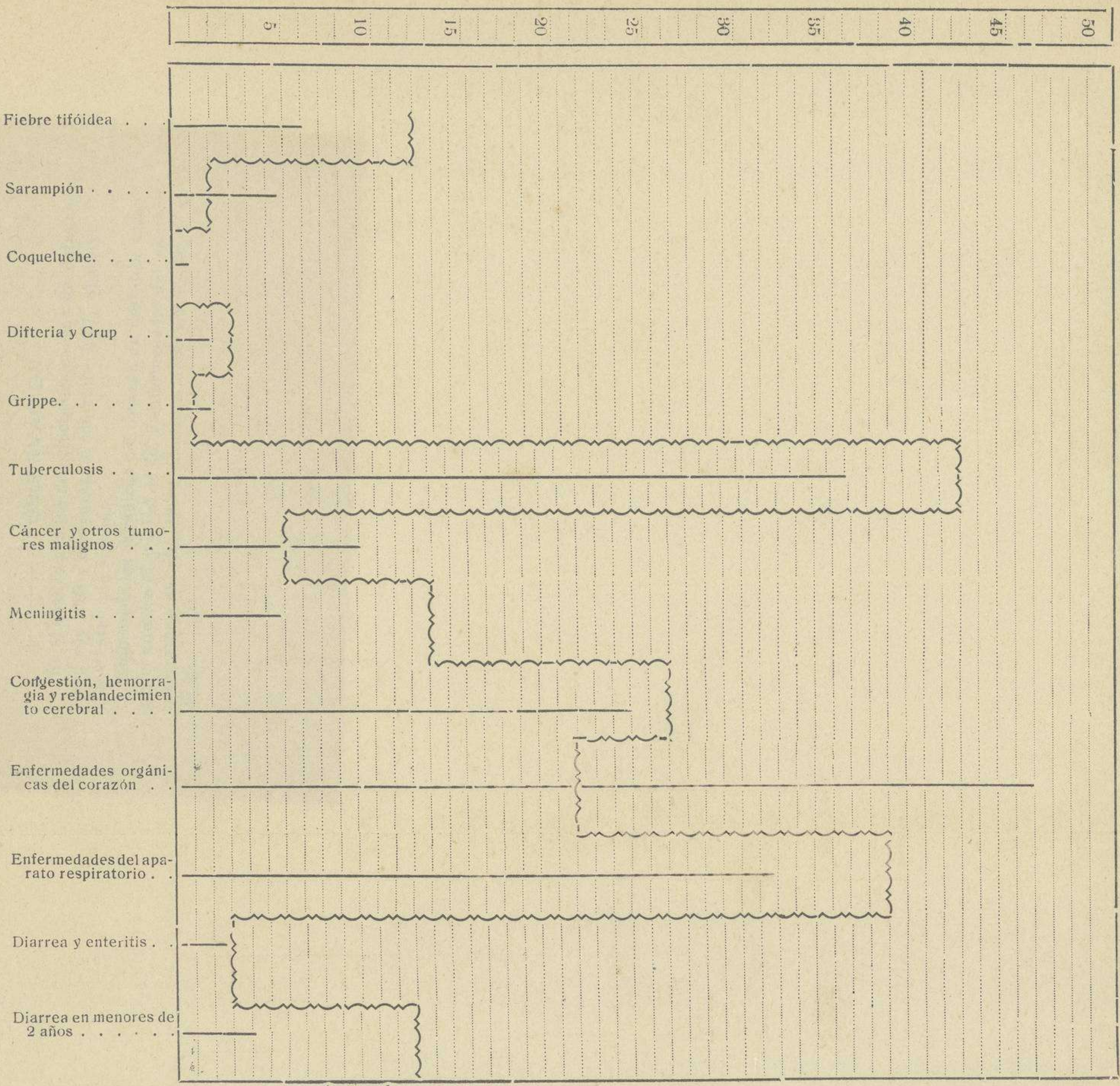
Proporción por cada 1.000 habitantes de la natalidad, durante el año 1909.

Proporción por cada 1.000 habitantes de la mortalidad, durante el año 1909.

Distritos	Nacimientos	Proporción
Primero	94	25'923
Segundo	90	23'029
Tercero	78	21'867
Cuarto	125	25'030

Distritos	Defunciones	Proporción
Primero	63	17'374
Segundo	91	23'285
Tercero	57	15'979
Cuarto	80	16'019

Principales causas de defunción en el año de 1907 y comparación con el de 1906.



1906
1907

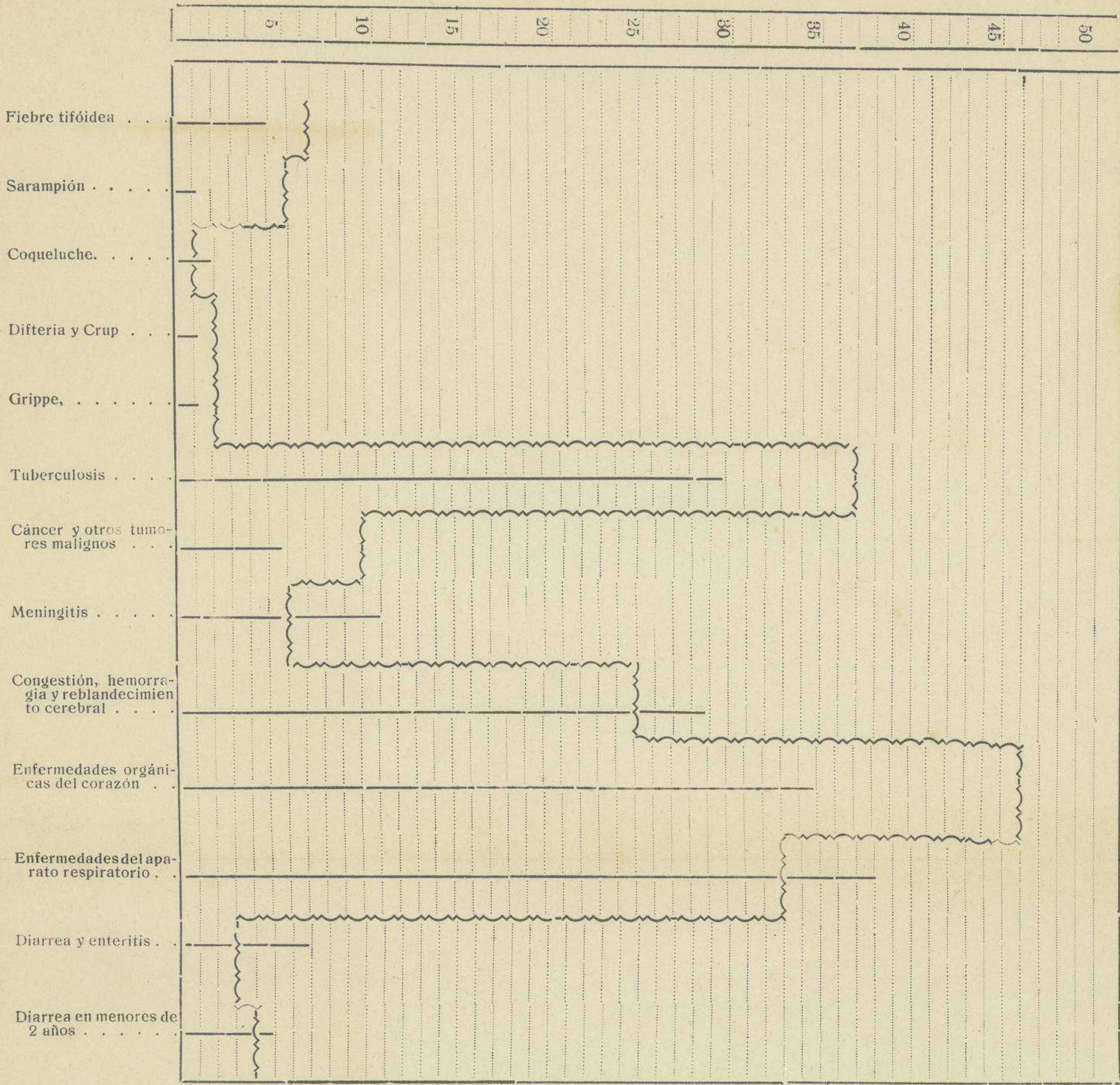
OBSERVACIÓN

En el cuadro gráfico de principales causas de defunción en el año 1908 y comparación con el de 1907, aparecen las dos erratas que siguen:

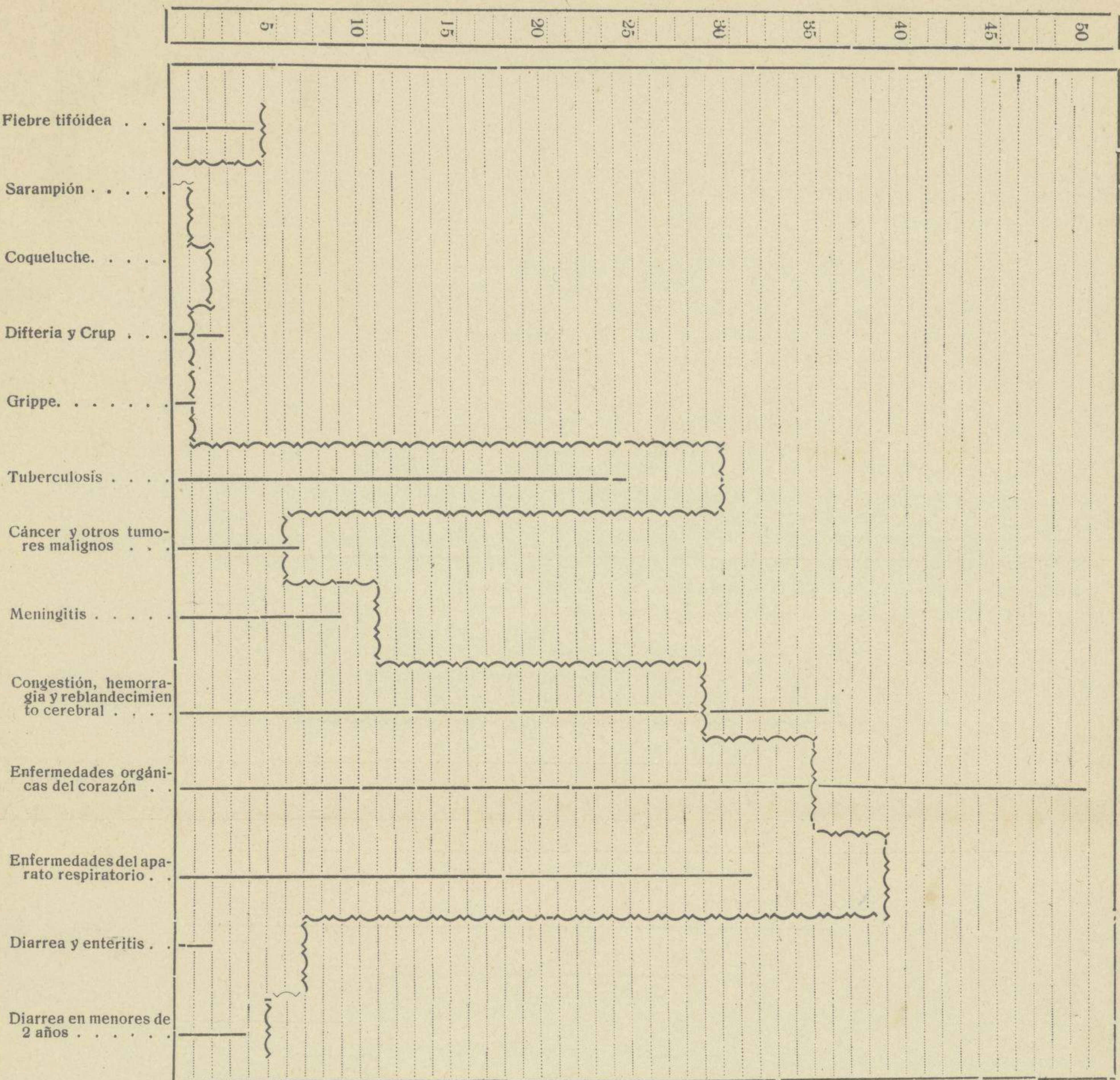
Enfermedades orgánicas del corazón de 1907 debe alcanzar el número 47 y no el de 46. y enfermedades del aparato respiratorio del año 1908, la altura debe ser de 39 y no de 38.



Principales causas de defunción en el año de 1908 y comparación con el de 1907.



Principales causas de defunción en el año de 1909 y comparación con el de 1908.



Estadística

JNSTADO de nuevo por algunos amigos, y con el solo objeto de complacerles, me permito decir algunas palabras sobre el tema que encabeza estas líneas.

Desde luego no puede negarse, ni ponerse en duda siquiera, que la Estadística es el auxiliar más poderoso de las ciencias experimentales, cuya naturaleza consiste en el examen, clasificación y agrupación de los hechos en algún orden de los conocimientos humanos, en el estudio de las leyes por que se rigen y de las causas que los han producido.

En este sentido las ciencias empíricas no pueden prescindir de la Estadística, que cuanto más perfecta y minuciosa sea, tanto mejor servirá para el objeto que se intente.

Además, la Estadística, considerada en sí misma y en las condiciones que para alcanzar su objeto deben adornarla, es una ciencia; porque no es suficiente la relación aislada de los hechos ó de los fenómenos de la naturaleza; sino que es menester enlazarlos entre sí, estudiar las causas que los han producido ó la razón suficiente á qué obedecen. Porque, como dice el célebre sabio, y Cardenal de la Iglesia Romana, Padre Ceferino González, «el uso legítimo del método experimental lleva consigo la necesidad de recoger, clasificar é interpretar los hechos y fenómenos, funciones que no pueden verificarse de un modo conveniente y verdaderamente científico sin el auxilio de ciertos principios racionales» (1).

Así que se equivocaría quien viera en la Estadística nada más que la enumeración más ó menos ordenada de hechos sin trabazón ni enlace de ninguna clase, se equivocaría quien los creyera desprovistos de sus leyes y sin relación en sus causas; se equivocaría, en una palabra, quien no viera en la Estadística un medio eficaz de conocer aquellas leyes é investigar dichas causas; porque al recoger los datos diseminados en cualquier ramo del saber humano y de un modo especial en el terreno empírico, nos los presenta en conjunto enlazados y relacionados; y combinando y armonizando el método experimental con el método racional se eleva al conocimiento de las causas, lo cual conviene esencialmente á la ciencia según la significación propia y filosófica de la palabra: *Cognitio rei per causas*.

De lo cual se deduce la utilidad y en muchos casos hasta la necesidad de dicha ciencia para el conocimiento y apreciación perfecta del estudio y desarrollo de muchos ramos del saber, que en la parte experi-

(1) La Biblia y la Ciencia», Tomo 1.º cap. 3.º

mental está sujeto en su progreso al perfeccionamiento de la Estadística. Como ciencia pues, la Estadística expresa la situación política, económica y social de las sociedades, por medio de términos numéricos, resultado de experimentaciones directas y de cuidadosas observaciones. Con el debido empleo del método experimental y del racional, por medio del *análisis* y de la *síntesis* investiga, deduce, compara y examina, sobre lo que, como base segura, descansan las consecuencias que infiere relativas al conocimiento de las leyes que rijen en el orden experimental, y que sirven para solucionar muchos problemas que sin el concurso de la Estadística serían realmente insolubles ó permanecerían durante mucho tiempo sin ser conocidos por el hombre. Todas las ciencias empíricas necesitan indispensablemente de la Estadística como punto de apoyo para sus ulteriores investigaciones. De aquí resulta la inmensa utilidad, la importancia extraordinaria de los datos estadísticos para el estudio de todas las ciencias cuya base sea la experimentación.

De aquí el que se hagan trabajos estadísticos en todas las naciones civilizadas; de aquí que los Gobiernos, no sólo los protegen, sino que han creado centros destinados á dicho fin, habiéndose observado y reconociéndose ya como verdad indudable que las ciencias empíricas y experimentales progresan al compás del progreso y perfección que obtiene la estadística.

Entre los centros destinados á dicho fin merece ser citado el Instituto Geográfico y Estadístico de Madrid, uno de los principales de Europa, dirigido con celo incansable y notable competencia por D. Francisco Martín Sánchez, secundado por el sabio D. Damián Serra, Jefe de Estadística de Baleares.

La Estadística, como ciencia ha sido reconocida en nuestra época, si bien en forma embrionaria se pierde en la noche de los tiempos.

Algunos datos nos servirán para comprobar lo que venimos diciendo, ilustrando al propio tiempo, al lector sobre el uso que se ha hecho de la Estadística y la importancia que con el uso ha ido adquiriendo.

Por lo que se refiere á los tiempos antiguos debemos hacer constar que todos los Estados han procurado en mayor ó menor escala conocer el número de súbditos que constituyen la respectiva población y se han servido de medios más ó menos adecuados á fin de tener conocimiento de la riqueza pública, del desarrollo de la industria é importancia del comercio.

Por dato comprobado sabemos que Yao, Emperador de la China, que vivió unos 2,258 años antes de Jesucristo, hizo una Estadística que nos ha transmitido Confucio en el primer Capítulo de la 2.^a parte del Chon-King, obra traducida y publicada en 1770 por el padre Gaubil. En la sagrada Biblia consta que el Emperador romano César Augusto, publicó un edicto, *ut describeretur universus orbis*, como dice el texto, es decir, para que se hiciera el censo de todo el orbe, pues, como es sabido, el mundo entonces conocido esta-

ba sujeto á la autoridad de Roma. Y precisamente para obedecer dicha orden, á fin de ser inscritos en la ciudad de su origen, San José y su Esposa, la Virgen María, se dirigieron á Belén, porque eran de la familia y casa de David, y en aquella ocasión vino al mundo nuestro divino Redentor. También se tienen noticias de Estadística del tiempo de Carlomagno.

Estas y otras tentativas de Estadística servían admirablemente así para la práctica de la Administración pública, como para su constante desarrollo. Pero cuando el uso habitual de ellas patentizó su utilidad é importancia, fué cuando puede decirse que se inició como ciencia futura. El célebre Francisco Sansovino es el primer autor de una obra científica de Estadística en su libro titulado: *Del governo ad amministrazione dei diversi regni e republiche*. Pero el que le dió el nombre fué Cowring, sabio publicista, autor de varias obras de Derecho político. El libro á que se hace referencia, titúlase: *Exercitatio histórica-política de notitia singularis alicujus reipublicæ*. Desde entonces la Estadística marchó por un camino despejado, demostrándose como auxiliar, y diremos como amiga cariñosa de todas las ciencias experimentales, así como de la Geografía, Historia y Economía Política. En la Universidad de Jena se dió el primer curso de Estadística, admitida ya por los sabios entre las ciencias.

El Rey Luis XIV pidió á sus intendentes memorias detalladas de la población, riqueza é industria, cuya colección está formada por 42 volúmenes en folio. Durante la restauración y en 1818 se publicaron documentos estadísticos por el Ministerio de la Guerra; en 1819 se organizó una oficina de Estadística en las administraciones centrales de Aduanas; y en 1834 se creó la Dirección General que radicaba en el Ministerio de Comercio.

En Inglaterra, se fundaron sus primeras oficinas en el mismo año, siendo su Director Porter, aunque ya gran número de sus eminentes estadísticos, King, Petty, Chalmer y otros habían demostrado antes la necesidad de esta ciencia.

Por temor á ser pesado no recordaré los grandes beneficios que ha reportado á otras naciones. Concretándonos á España, diré que en 1802 se instituyó una oficina de Estadística; pero los acontecimientos que sobrevinieron con la guerra de la Independencia, interrumpieron sus trabajos, pues nunca el estado de guerra ha sido propicio para el fomento y desarrollo de las ciencias. Ello no obstante, en 13 de Julio de 1817 se publica una Instrucción obligando á los Ayuntamientos á llevar un registro de los nacidos, casados y muertos, y á las Diputaciones provinciales la Estadística de las provincias; después se dictaron varias Ordenes y Reales Decretos para fomentar, organizar y perfeccionar los trabajos estadísticos, hechos ya necesarios en el régimen y gobernación de los Estados. A tenor de aquellas órdenes y decretos, fuese aumentando su impor-

tancia hasta que en 1877 se creó un cuerpo facultativo, que unido al geográfico y geodesio quedó constituido con el nombre de Instituto Geográfico y Estadístico, que tiene á su cargo la formación de los censos de personas y cosas de la población y las especiales é internacionales.

Vasto es el campo del mencionado Instituto y grandes, inmensas las utilidades que reporta á la nación, cada día más necesitada de los trabajos que con reconocida ciencia é innegable celo viene realizando. La Geografía, la Topografía y la Estadística, estas grandes ramas del saber humano, cultivadas por gente perita, son hoy de absoluta necesidad. Por esto merece un caluroso aplauso la inteligente labor del Instituto Geográfico y Estadístico de España y que como todos los grandes centros reside en Madrid, capital de nuestra Nación.

En mi pequeñez y llevado de mis aficiones he intentado contribuir por mi parte á algunos estudios prácticos, dedicando mis ratos de ocio á labores estadísticas, que creo no habrán sido infructuosas para mis conciudadanos, y que han merecido aplausos de personas competentes en el asunto y pertenecientes á todas las clases sociales, aplausos que agradezco en lo que valen.

Por mi parte no he de cejar en el mejoramiento de la labor algo ingrata que suponen los folletos ú opúsculos publicados, siempre que me vea animado por el apoyo del M. Iltre. Ayuntamiento y Junta de Cementerios. Y supuesto que la ocasión se brinda, no puedo menos de hacer pública mi gratitud á la Corporación municipal y á la mencionada Junta de Cementerios por haber apoyado ésta y acordado aquél, en sesión de 11 de Octubre último, aceptar la proposición que le elevé para que se proceda á la formación de un historial del Cementerio á cargo de la consignación que para tal objeto figura en presupuesto. Asimismo pido el auxilio que puedan prestarme los amantes del saber, á fin de mejorar mis humildes trabajos; dándome por suficientemente recompensado si logro despertar en mis conciudadanos la afición y el asiduo estudio de la Ciencia de la Estadística.

Mahón, Mayo 1910.

Narciso Panedas, Pbro.

(De la Revista de Menorca).



1094606
SM C^a3 508