AGRANDISSEMENT GÉNÉRAL

DE LA VILLE D'ANVERS

PAR

MM. Keller et Comp^ie.

ATLAS.

PARIS
CH. TANERA, ÉDITEUR
LIBRAIRIE POUR L'ART MILITAIRE, LES SCIENCES ET LES ARTS
Quai des Augustins, 27.

1858.

F. H^o 4.

Signatura antigua
T-m-2-12

Signatura nueva
SH + 3855-AT-P-36

Nº DOC.
E Ø 6920

Nº VACIADO
E Ø 6921 - E Ø 6926

AVIS.

BIBLIOTECA DE INGENIEROS

L'échelle des deux premiers plans est de 1^{mm} pour 10 mètres ($\frac{1}{10,000}$). Le bastion nº 6 de la citadelle du Nord doit porter le nº 1, et les numéros des autres bastions doivent être modifiés en conséquence.

A-1-6

Biblioteca de Ingenieros del Ejército.

Inscripción — Fólio: 77 — Número: 2589
Clasificación — División: — Subdivisión:
Colocación — Estante: 4 — Tabla: 1ª — Número: 6

47

Biblioteca de Ingenieros del Ejército.

Inscripción — Folio: 141 — Número: 14069

Biblioteca de Ingenieros del Ejército.

Inscripción — Folio: 141 — Número: 14069
Clasificación — División: J- — Subdivisión: 1-2
Colocación — Estante: T-m — Tabla: 2 — Número: 12

SERVICIO HISTORICO MILITAR

Cartografia

Atlas núm. 3855
Signatura At-P-36
Sign.antigua T-m-2-12

2010 Ministerio de Cultura

PROJET D'AGRANDISSEMENT GÉNÉRAL MODIFIÉ

ET DIVERS AUTRES PROJETS.

PLAN N°1.

Annexé à notre lettre du 5 Octobre 1858,
(Signé) Keller & Cie.



LÉGENDE.

TEINTE BLEUE *représente notre* projet d'agrandissement général modifié *dans le but de diminuer le saillant de l'enceinte en avant de Berchem.*
- ROUGE *le tracé* moyen *longeant le canal d'Herenthals.*
- VIOLETTE *le tracé* moyen modifié.
- JAUNE *le* projet du Gouvernement *rejeté dans la séance du 4 Août 1858.*
- VERTE *les modifications apportées en 1856 par le Génie militaire à notre tracé primitif de grande enceinte.*
- BRUNE *le tracé dit de conciliation (modifié).*

2010 Ministerio de Cultura

2010 Ministerio de Cultura

Plans N°s 3, 4 et 5 à une échelle réduite.

FORT DÉTACHÉ.

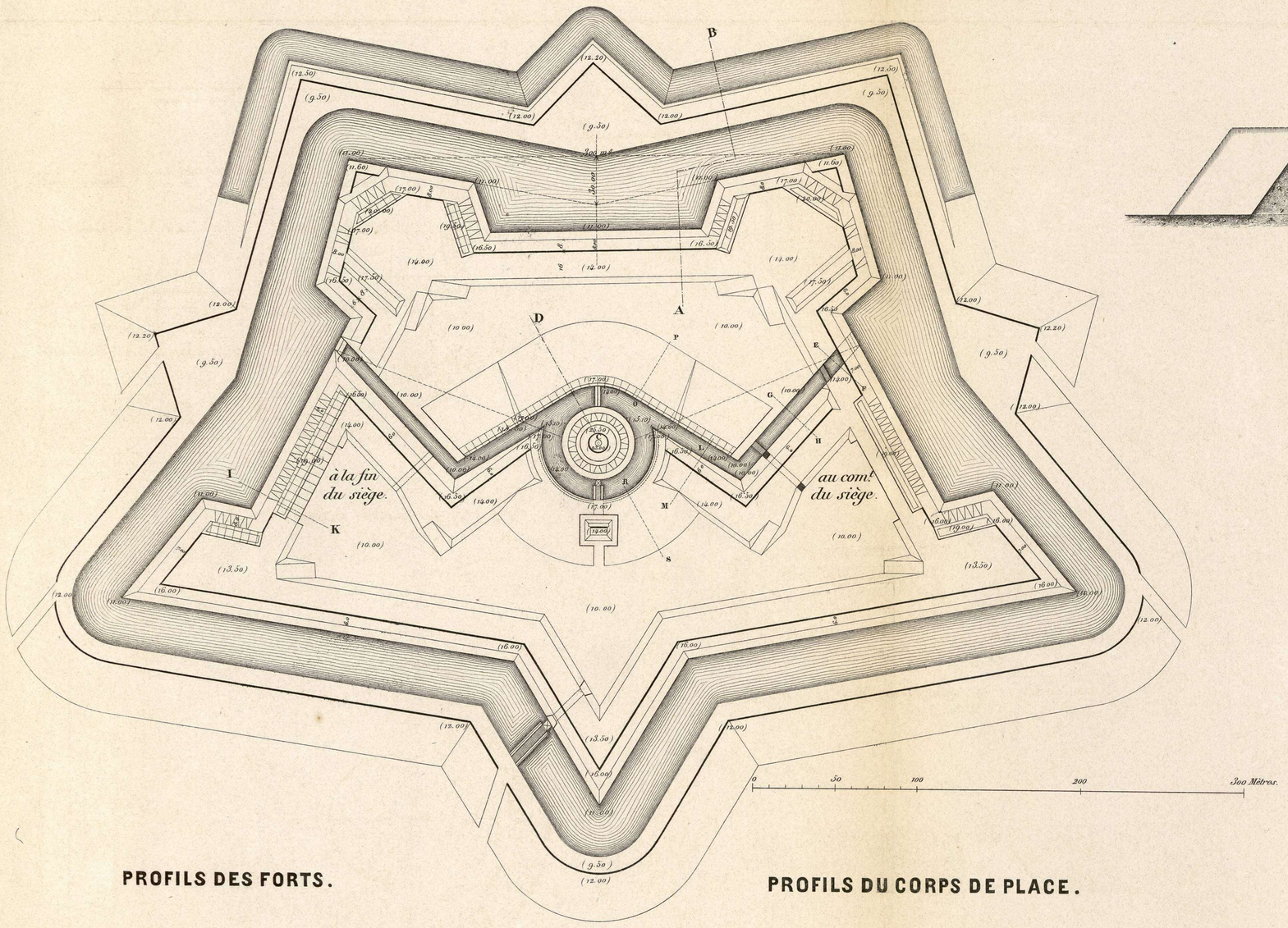

BATTERIES ET REVÊTEMENT DU CORPS DE PLACE.

Coupe sur AB.

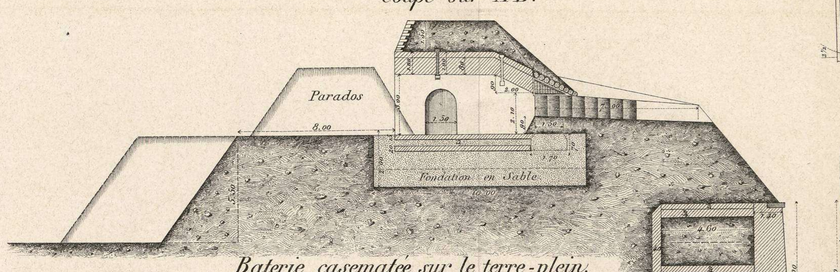

Bouclier.

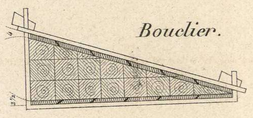

Coupe sur GH.



Batterie casematée sur le terre-plein.

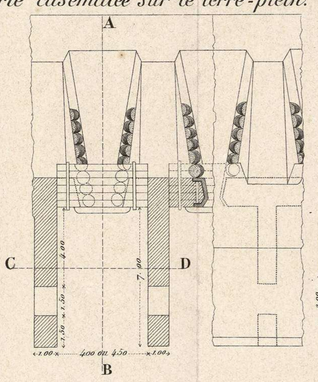

Coupe sur CD.



Coupe sur GH.

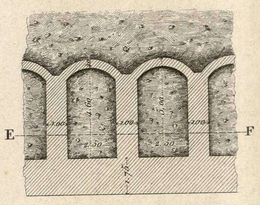

Profil de batardeau en maçonnerie et fer.

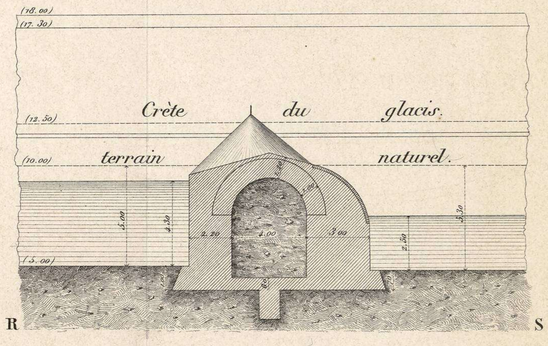

Profil de batardeau en maçonnerie et terre.

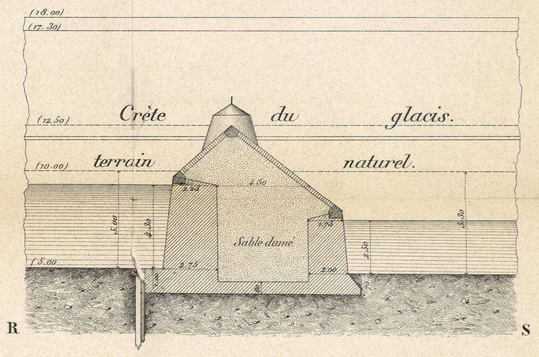

PROFILS DES FORTS.

Coupe sur IK.

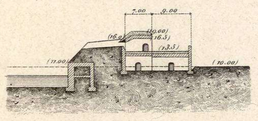

Coupe suivant GH.

Coupe sur AB.

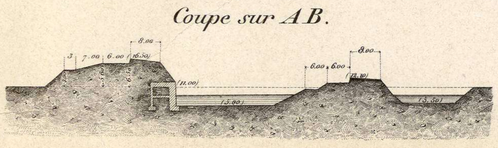

Coupe suiv.t OP. *Coupe suiv.t RS.* *Coupe suiv.t LM.* *Coupe suiv.t EF*

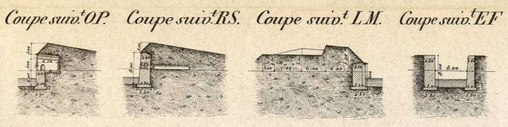

PROFILS DU CORPS DE PLACE.

Profil moyen des fronts revêtus.

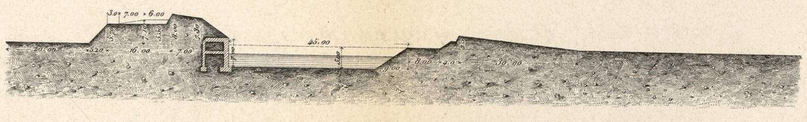

Profil moyen des fronts non revêtus.

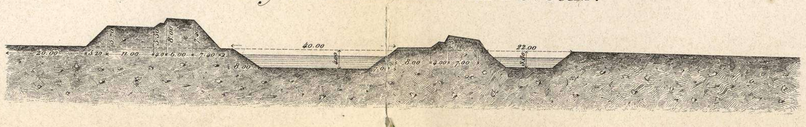

Profil moyen des fronts de la Citadelle du Nord.

(face gauche du B.on 3.)



Front 25 - 26, en tête de Berchem.

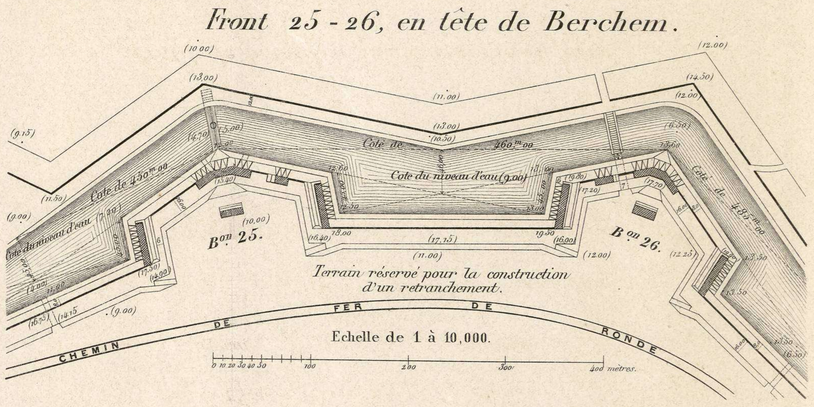

Coupe suivant EE'FF'.

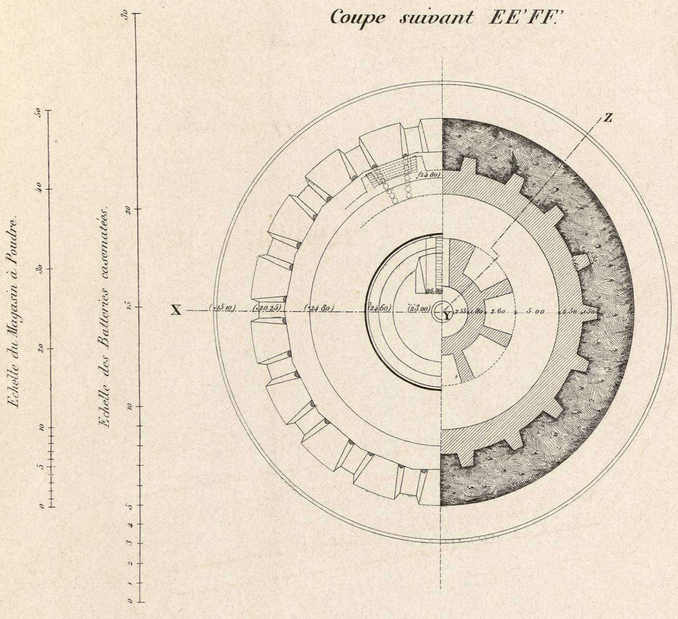

Batteries de Mortiers des B.ons 25 et 26 (6 Mortiers chacune)

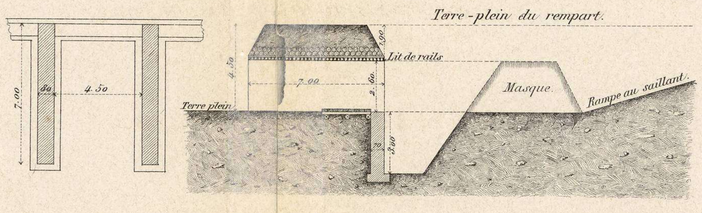

Plan d'un G.d Magasin à Poudre. (Echelle de 1 à 5000.)

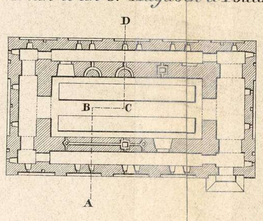

Profil suivant AB, CD.



Coupe suivant XYZZ.

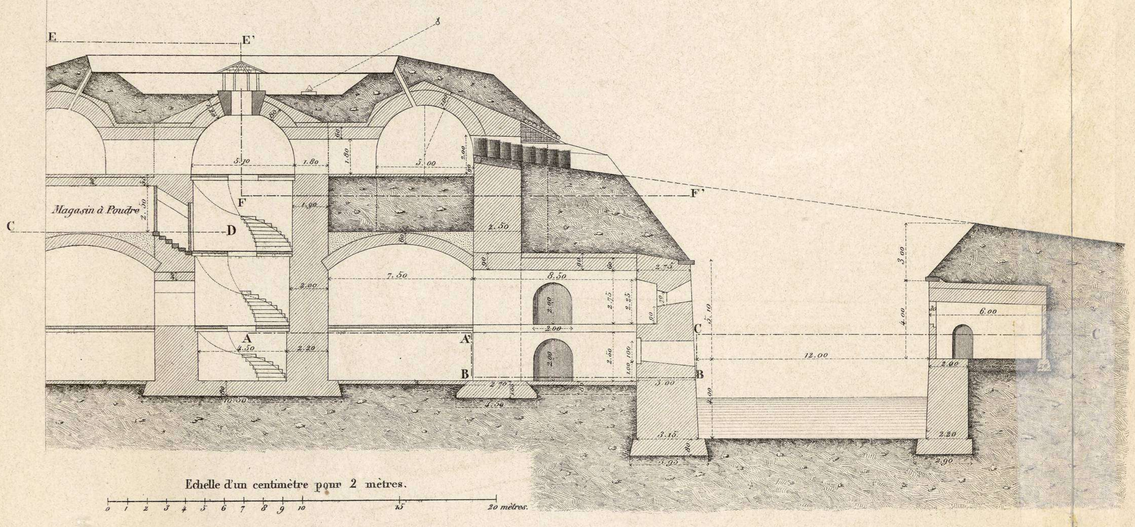

Coupe suivant CD.

Coupe suivant AA'BB'CC.

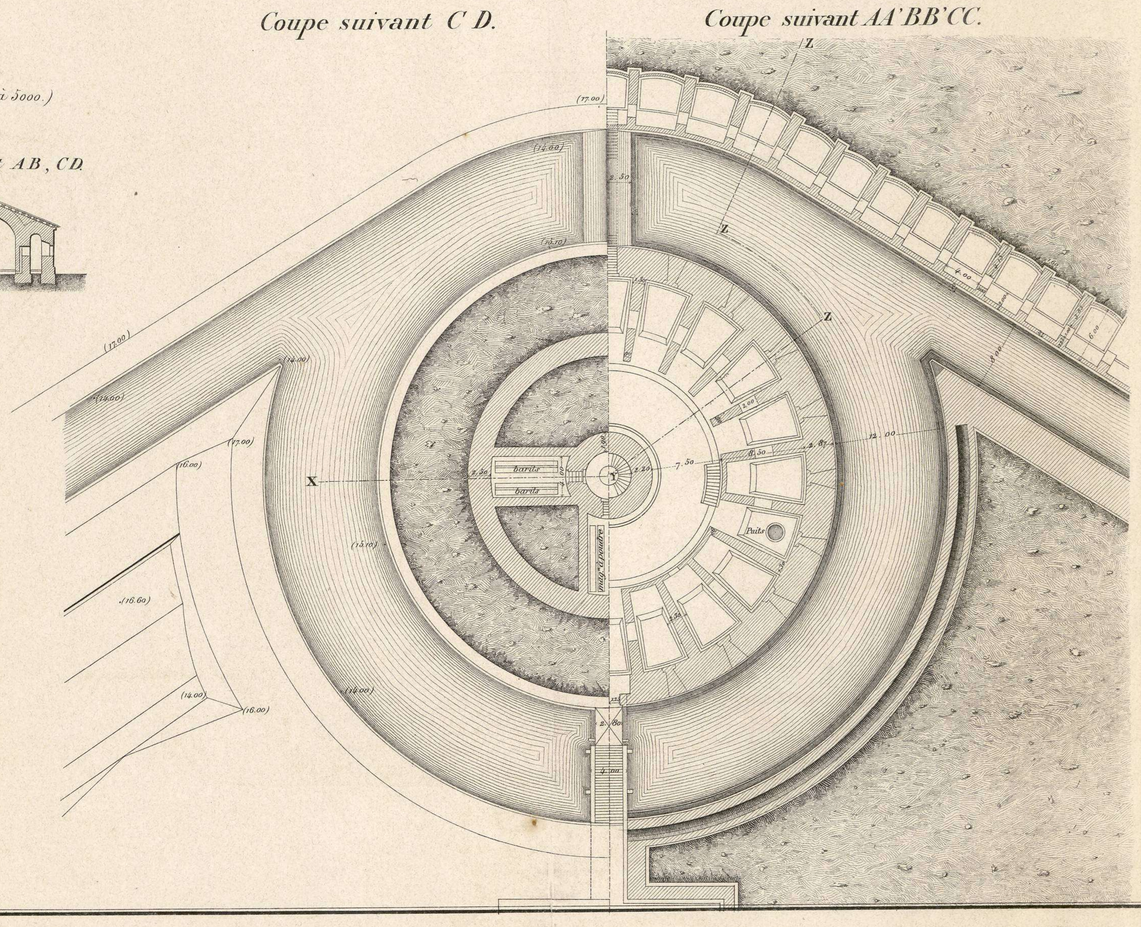

IMP. ET LITH. DE GUYOT, A BRUXELLES.

2010 Ministerio de Cultura

PROJET DE FORT EN TERRE (POUR MÉMOIRE).

Voir annexe N° 15.

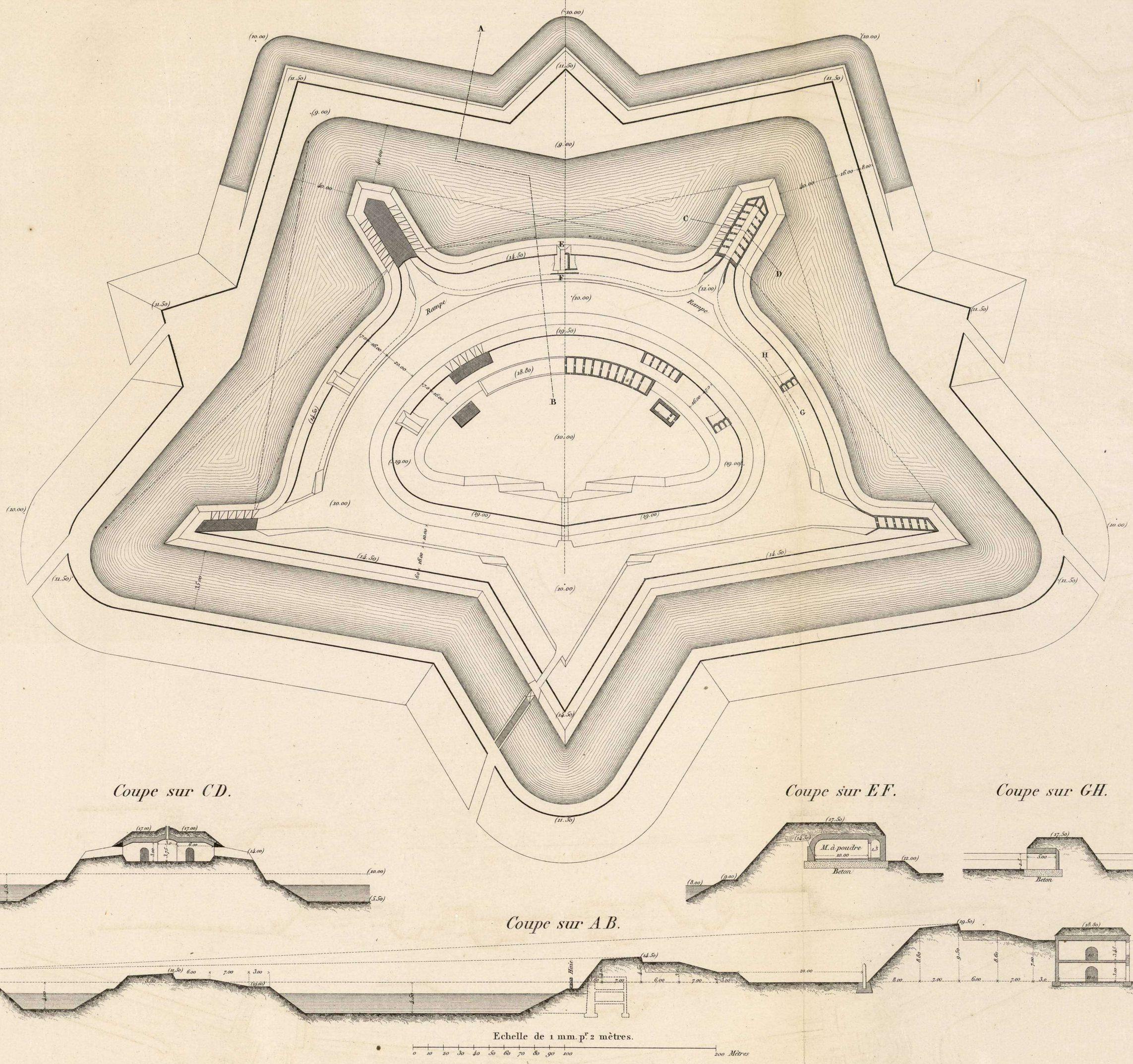

PROJET D'ENCEINTE POLYGONALE

en horizon bas. | *en horizon élevé.*

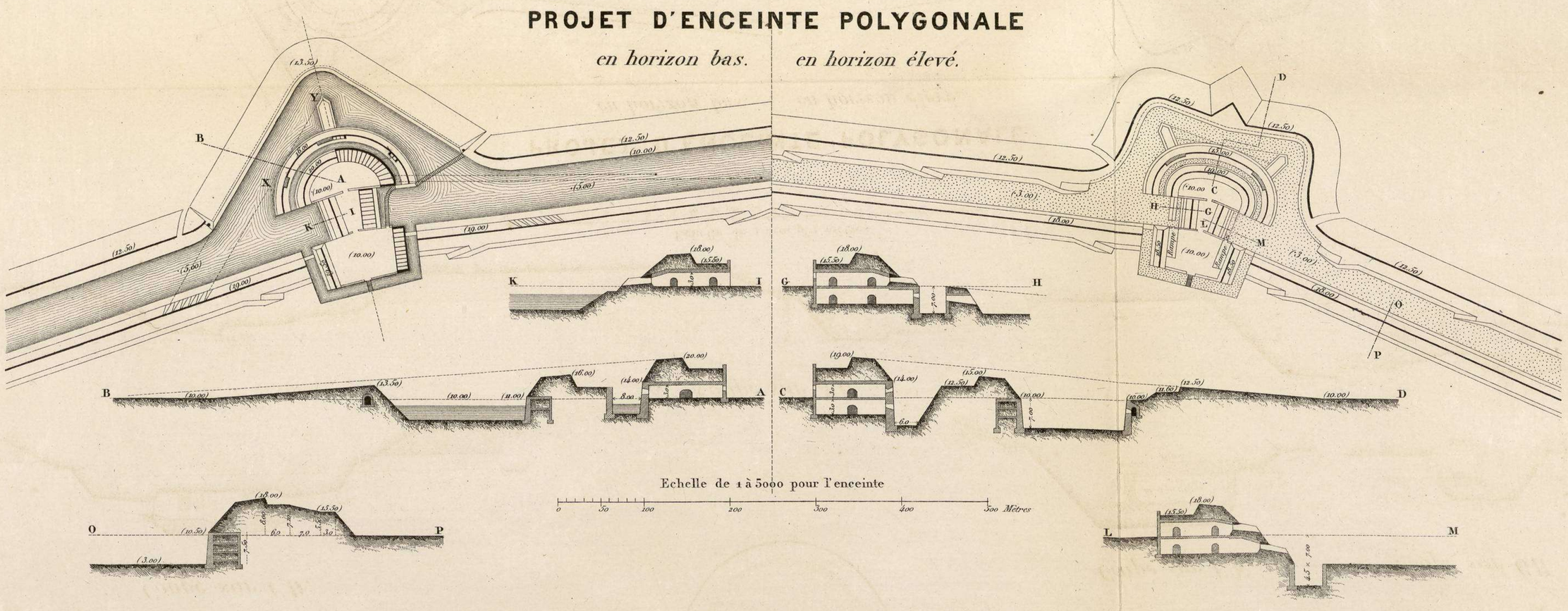

2010 Ministerio de Cultura

PROJET DE FORT POLYGONAL EN TERRASSEMENT (Pour Mémoire)

Voir Annexe N.º 15.

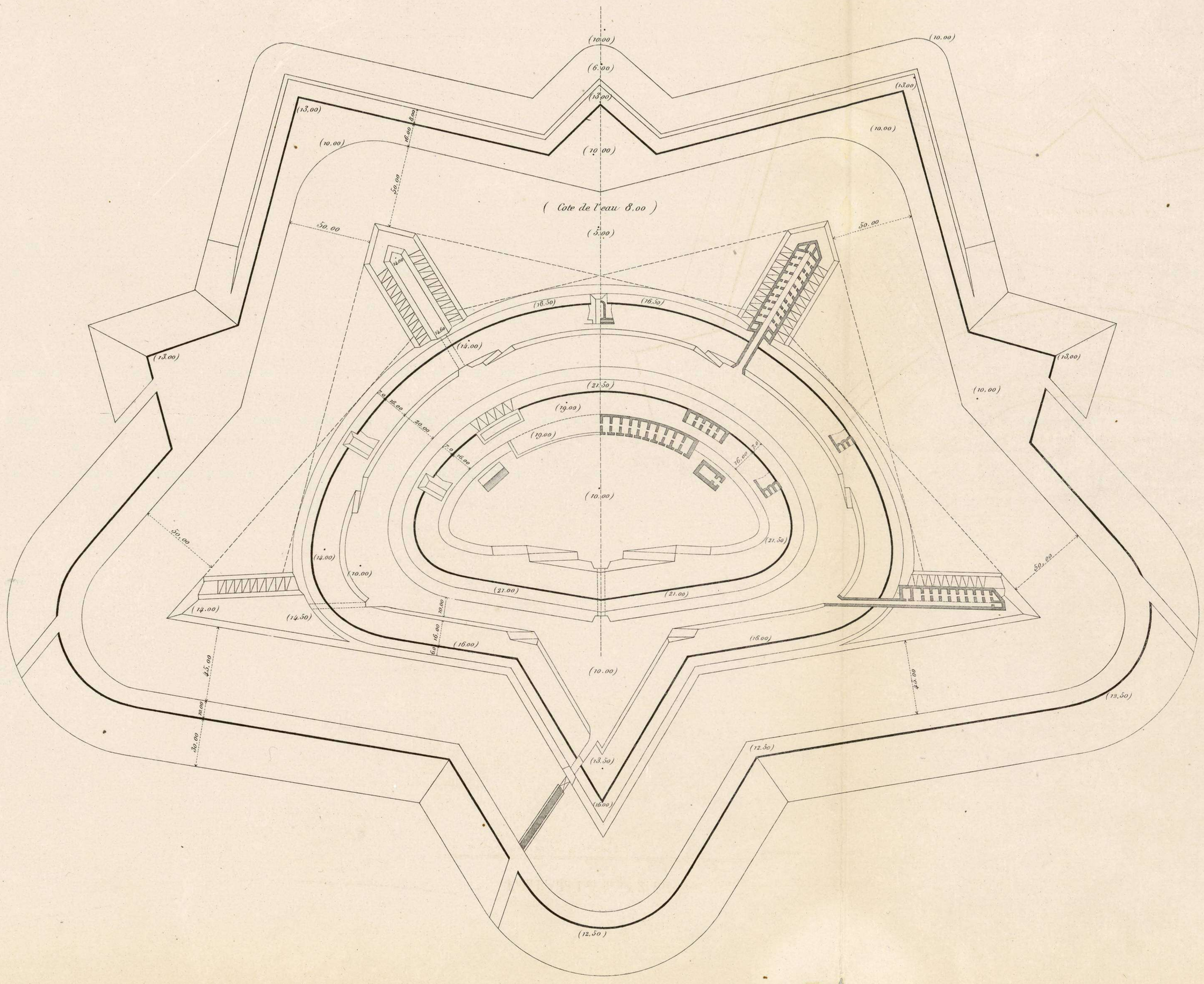

2010 Ministerio de Cultura

CROQUIS INDIQUANT LA POSITION D'ANVERS

Complètement fortifiée.

PL. VII.

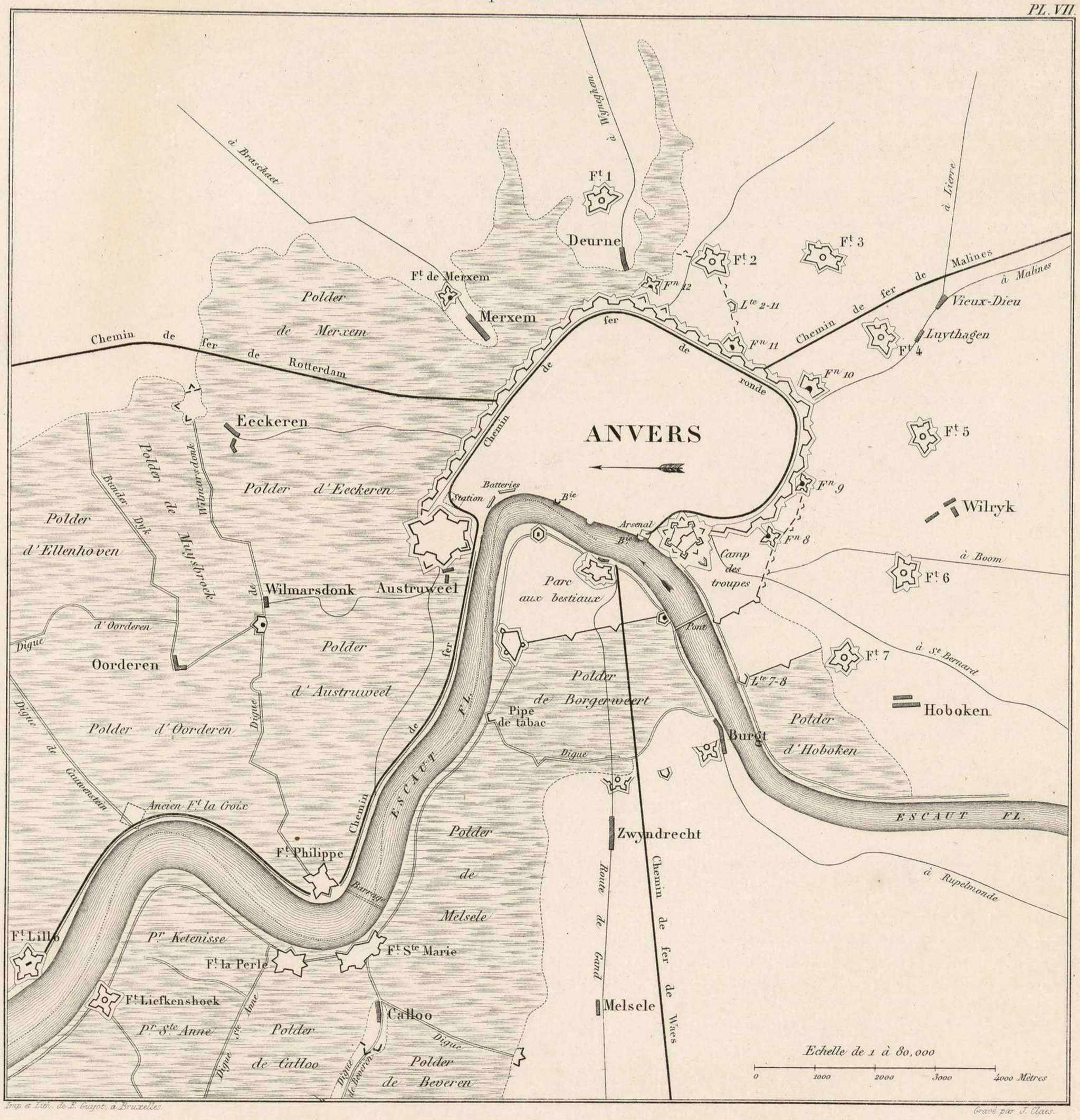

Imp. & Lith. de E. Guyot, à Bruxelles.

Gravé par J. Claes.

2010 Ministerio de Cultura

2010 Ministerio de Cultura

2010 Ministerio de Cultura

AT
36
3855

2010 Ministerio de C