


SM
C*3
505



ESTADÍSTICA

n.º 2

Est. Tip. de B. Fábregues, imp. de la Real Casa
á cargo de F. Fábregues Pons. — — — — —
— — — Calle Nueva, 25.—MAHÓN.—1907.

SM
03
505

ESTADÍSTICA

DE LOS

matrimonios y bautismos registrados en los libros parroquiales

Y DE LAS

inhumaciones efectuadas en el Cementerio Católico de Mahón

durante el año 1906

EXTRACTADA POR

D. NARCISO PANEDAS Y MESQUIDA, PBRO.

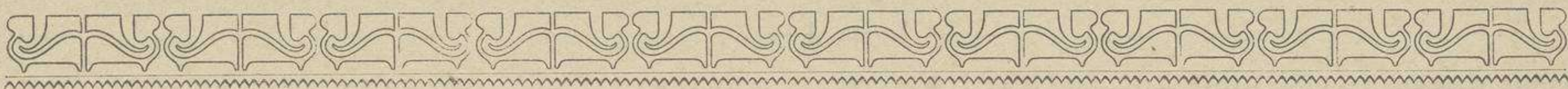
Coadjutor de la parroquial iglesia de Santa María y Capellán del expresado Cementerio



1907:

Establecimiento tipográfico de B. Fábregues, imp. de la Real Casa.—Nueva, 25, MAHÓN
á cargo de F. Fábregues Pons

R. 83312



Cuatro palabras por vía de prólogo.

LA favorable acogida que los aficionados á estudios comparativos é inductivos dispensaron á mi *Estadística de los bautismos registrados en los libros parroquiales, y de las inhumaciones efectuadas en el Cementerio Católico de Mahón desde el día 1.º de enero de 1814 hasta el 31 de diciembre de 1905*; el satisfactorio juicio con encomiásticas frases emitido por corporaciones ilustres y personas competentísimas; las sentidas excitaciones con que unas y otras se dignaron alentarme, y el aplauso unánime de la prensa periódica que ha elogiado y enaltecido con excesiva benevolencia mi modesta labor, son motivos harto poderosos para considerarme obligado á continuarla publicando los datos estadísticos relativos al próximo pasado año 1906, que cuidadosamente he seguido reuniendo.

Deseoso de corresponder en cuanto pueda á la general aceptación que obtuvo mi trabajo, y que sinceramente agradezco, he puesto empeño en ampliar la presente ESTADÍSTICA con nuevos é importantes detalles. Además de añadir al cómputo de bautismos y defunciones el de matrimonios celebrados durante el año, he clasificado en el segundo cuadro las defunciones por la edad y sexo de los fallecidos, y por su estado en el tercero, indicando á título de curiosidad el sitio en que respectivamente se efectuaron las inhumaciones. La clasificación por edades y sexos la he simultaneado en el último cuadro con la de enfermedades que ocasionaron las defunciones, resultando muy minuciosa la estadística de estas últimas por especificarse el número de las ocurridas mensualmente en los cuadros segundo y tercero á ellas relativos.

No carece de interés, por varios conceptos, el cómputo de matrimonios celebrados, aunque á primera vista parezca de escasa utilidad para las investigaciones á que pueda servir de base la presente ESTADÍSTICA. Por lo que toca á la especificación de las defunciones por estados, á la clasificación que de ellas se hace por

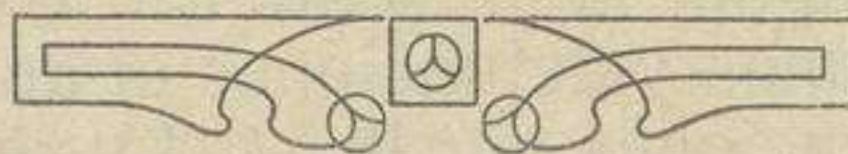
edades y sexos, y muy principalmente á la aplicación de esta última en el cuadro de enfermedades, salta á la vista su importancia y fuera ocioso encarecerla.

Lejos estoy de presumir que sea perfecto mi trabajo. Entiendo que cabe aún mejorarlo mucho, y estimaré de veras y tendré muy en cuenta cuantas indicaciones se me hicieren con el propósito de aprovecharlas para que resulten más completos y de mayor aplicación los que con el favor de Dios emprenda en adelante.

Réstame dar expresivas gracias á la Junta de Cementerios de esta ciudad por haber tomado el buen acuerdo de costear la edición de este folleto y de procurar que siga publicándose anualmente la ESTADÍSTICA. Ocioso es decir que no dejaré de continuar mis trabajos para la cumplida realización de tan laudable propósito, el cual merecerá sin duda un aplauso entusiasta de cuantos se interesan de veras por el progreso de los estudios científicos.

Narciso Panedas, Pbro.

Mahón, 9 julio 1907.



ESTADÍSTICA de los matrimonios, bautismos y defunciones que han ocurrido en esta ciudad durante el año de 1906

Matrimonios								Bautismos								Defunciones								Resumen											
Parroquia de Santa María	Ayuda Parroquia de la Concepción	Parroquia de Nuestra Señora del Carmen	Parroquia de San Francisco	Parroquia de la Comandancia de Ingenieros	Parroquia de la Comandancia de Artillería	Parroquia del Regimiento Inf. ^a de Mahón núm. 63	Parroquia Castrense de la Plaza	Parroquia de Santa María	Ayuda Parroquia de la Concepción	Parroquia de Nuestra Señora del Carmen	Parroquia de San Francisco	Parroquia de la Comandancia de Ingenieros	Parroquia de la Comandancia de Artillería	Parroquia del Regimiento Inf. ^a de Mahón núm. 63	Parroquia Castrense de la Plaza	Número total de Bautismos	Parroquia de Santa María	Parroquia de Nuestra Señora del Carmen	Parroquia de San Francisco	Convento de Religiosas Concepcionistas	Parroquia de la Comandancia de Ingenieros	Parroquia de la Comandancia de Artillería	Parroquia del Regimiento Inf. ^a de Mahón núm. 63.	Parroquia del Hospital Militar	Parroquia Castrense de la Plaza	Número total de Defunciones	Número total de Bautismos	Número total de Defunciones	Diferencia en favor de los Bautismos						
29	12	39	24	1	3	2	110	72	50	138	79	1	8	13	13	374	99	24	54	33	29	12	2	2	8	5	9	1	1	3	1	283	374	283	91

Meses	Defunciones clasificadas por edades y sexos.																Observaciones	
	De 0 á 1 año		De 1 á 4 años		De 5 á 19 años		De 20 á 39 años		De 40 á 59 años		De 60 á 99 años		De 100 años en adelante		TOTAL por sexos			TOTAL por meses
	Varones	Hembras	Varones	Hembras	Varones	Hembras	Varones	Hembras	Varones	Hembras	Varones	Hembras	Varones	Hembras	Varones	Hembras		
Enero.	»	3	»	1	1	1	3	3	1	1	6	8	»	»	11	17	28	<p>1.^a No figuran en este ni en los dos siguientes cuadros las dos inhumaciones efectuadas en el convento de Religiosas Concepcionistas.</p> <p>2.^a Figuran en cambio en los tres estados las inhumaciones de D. Antonio Mascaró Pons, fallecido en Alayor, y de D. Gabriel Pons Pons, que murió en San Clemente y fueron enterrados en el Cementerio Católico de esta ciudad en 15 de abril y 2 de mayo respectivamente.</p>
Febrero.	5	1	»	»	»	1	2	»	4	2	5	6	»	»	16	10	26	
Marzo.	2	1	1	»	»	»	5	1	1	»	1	7	»	»	10	9	19	
Abril.	2	»	»	1	»	1	2	1	1	»	5	3	»	»	10	6	16	
Mayo.	2	2	»	»	1	»	3	2	2	3	5	4	»	»	13	11	24	
Junio.	»	3	»	»	»	»	3	1	1	4	2	1	»	»	6	9	15	
Julio.	6	1	»	»	»	2	1	3	2	2	2	5	»	»	11	13	24	
Agosto.	5	3	»	1	»	»	1	2	1	3	1	3	»	»	8	12	20	
Septiembre.	2	2	2	1	»	3	2	1	2	1	4	8	»	»	12	16	28	
Octubre.	1	2	1	2	1	»	3	3	2	1	5	4	»	»	13	12	25	
Noviembre.	4	3	1	4	1	1	4	3	»	2	5	9	»	»	15	22	37	
Diciembre.	2	1	»	»	»	3	1	2	2	»	5	5	»	»	10	11	21	
	31	22	5	10	4	12	30	22	19	19	46	63	»	»	135	148	283	

Núm. 3

Clasificación por estados de las defunciones á que se refiere el cuadro anterior y especificación de los lugares donde se han verificado los enterramientos.

Meses	Solteros	Casados	Viudos	Párvulos	Total	Panteón de Galería					Panteón patio		Nichos						Fosas públicas		Total
						Pasillo	Central	A. Recinto	Primer ensanche	Segundo ensanche	A. Recinto	Primer ensanche	Primer dpto.	Segundo dpto.	2.º Depto. nov. mo			Segundo ensanche	A. Recinto	Primer ensanche	
															Lateral	Central	S. Párvulos				
Enero.	6	9	7	6	28	»	»	»	1	1	3	»	1	»	»	10	2	»	2	8	28
Febrero.	5	8	7	6	26	2	»	»	2	1	3	1	»	1	»	6	»	»	3	7	26
Marzo.	8	2	5	4	19	»	1	1	1	2	1	»	»	3	1	4	»	»	2	3	19
Abril.	4	6	2	4	16	»	»	1	»	1	2	»	»	»	1	2	»	1	1	7	16
Mayo.	6	7	7	4	24	2	»	2	1	»	1	»	»	»	5	4	3	»	2	4	24
Junio.	7	5	»	3	15	»	»	2	1	1	»	»	»	»	5	3	»	»	»	3	15
Julio.	6	7	4	7	24	»	»	3	1	»	1	»	»	3	8	»	»	»	2	6	24
Agosto.	4	4	3	9	20	»	»	2	»	»	1	1	2	4	3	»	»	»	2	5	20
Septiembre.	6	4	11	7	28	1	»	3	2	3	»	»	»	2	7	»	»	»	1	9	28
Octubre.	5	7	6	7	25	1	»	2	2	2	2	»	1	2	6	1	1	»	2	3	25
Noviembre.	8	5	10	14	37	»	»	3	3	»	3	»	»	4	10	2	1	»	1	10	37
Diciembre.	5	7	5	4	21	»	»	1	2	1	1	1	»	1	6	3	»	»	»	5	21
	70	71	67	75	283	6	1	20	16	12	18	3	4	20	52	35	7	1	18	70	283

Enfermedades que ocasionaron las defunciones correspondientes en los dos cuadros precedentes.

Nomenclatura de las enfermedades	Hasta 1 año		De 1 á 4 años		De 5 á 19 años		De 20 á 39 años		De 40 á 59 años		De 60 á 99 años		De 100 en adelante		Total de		Total general
	V.	H.	V.	H.	V.	H.	V.	H.	V.	H.	V.	H.	V.	H.	V.	H.	
	Fiebre tifoidea (tifus abdominal)	»	1	3	»	1	2	3	2	1	»	»	»	»	8	5	
Piebres intermitentes y caquexia palúdica	»	»	»	»	»	»	3	»	1	»	»	1	»	4	1	5	
Sarampión	»	1	»	1	»	»	»	»	»	»	»	»	»	»	2	2	
Difteria y Crup	»	»	»	3	»	»	»	»	»	»	»	»	»	»	3	3	
Grippe	»	»	»	»	»	»	1	»	»	»	»	»	»	1	»	1	
Tuberculosis pulmonar	»	»	»	»	»	4	9	6	6	3	1	2	»	16	15	31	
Otras tuberculosis	»	»	»	»	»	3	2	2	2	2	»	1	»	4	8	12	
Cáncer y otros tumores cancerosos	»	»	»	»	»	»	»	1	1	1	3	»	»	4	2	6	
Tétanos	2	1	»	»	»	»	»	»	»	»	»	»	»	2	1	3	
Meningitis simple	5	2	»	1	»	2	»	1	1	»	2	»	»	8	6	14	
Congestión, hemorragia y reblandecimiento cerebral	»	»	1	»	1	»	2	»	1	2	13	7	»	18	9	27	
Enfermedades orgánicas del corazón	»	»	»	»	»	»	1	1	3	2	7	8	»	11	11	22	
Bronquitis aguda	3	2	»	1	»	»	1	»	»	»	»	2	»	4	5	9	
Bronquitis crónica	2	»	»	1	»	»	1	»	»	1	»	1	»	3	3	6	
Pneumonia	1	1	1	»	»	1	2	1	1	2	2	3	»	7	8	15	
Otras enfermedades del aparato respiratorio	1	2	»	»	»	»	1	1	1	1	1	1	»	4	5	9	
Afecciones del estómago (menos cáncer)	2	»	»	»	»	»	2	»	»	»	2	1	»	6	1	7	
<i>Suma y sigue</i>	16	10	5	7	2	12	28	15	18	14	31	27	»	100	85	185	

Nomenclatura de las enfermedades	Hasta 1 año		De 1 á 4 años		De 5 á 19 años		De 20 á 39 años		De 40 á 59 años		De 60 á 99 años		De 100 en adelante		Total de		Total general
	V.	H.	V.	H.	V.	H.	V.	H.	V.	H.	V.	H.	V.	H.	V.	H.	
	<i>Sumas anteriores</i>	16	10	5	7	2	12	28	15	18	14	31	27	»	»	100	
Diarrea y enteritis	»	»	»	»	»	»	»	»	»	»	1	2	»	»	1	2	3
Diarrea en menores de 2 años	8	4	»	1	»	»	»	»	»	»	»	»	»	»	8	5	13
Hernias obstrucciones intestinales	»	»	»	»	»	»	1	»	»	»	»	»	»	»	1	»	1
Cirrosis del hígado	»	»	»	»	»	»	»	»	»	»	2	»	»	»	»	2	2
Nefritis y mal de Bright	»	»	»	»	»	»	»	»	»	»	2	»	»	»	2	»	2
Otras enfermedades de los riñones, de la vejiga y de sus anexos	»	»	»	»	»	»	»	»	»	»	»	»	»	»	1	»	1
Tumores no cancerosos y otras enfermedades de los órganos genitales de la mujer	»	»	»	»	»	»	»	»	»	»	»	2	»	»	»	2	2
Septicemia puerperal, fiebre peritonitis, flebitis puerperal	»	»	»	»	»	»	1	3	»	2	»	2	»	»	1	7	8
Otros accidentes puerperales	»	»	»	»	»	»	»	1	»	»	»	1	»	»	»	2	2
Debilidad congénita y vicios de conformación	4	8	»	»	»	»	»	»	»	»	»	»	»	»	4	8	12
Debilidad senil	»	»	»	»	»	»	»	»	»	»	2	11	»	»	2	11	13
Muertes violentas	»	»	»	»	»	»	»	»	»	»	»	1	»	»	»	1	1
Otras enfermedades	1	»	»	»	»	»	»	2	1	1	9	17	»	»	11	20	31
Accidente desgraciado	»	»	»	»	1	»	»	»	»	»	»	»	»	»	1	»	1
Enfermedades desconocidas ó mal definidas	2	»	»	2	1	»	»	»	»	»	»	»	»	»	3	3	6
TOTALES POR ^{sexos} edades	31	22	5	10	4	12	30	22	19	19	46	63	»	»	135	148	283



1094601
SM C^a3 505

618