













ANTONII DE HAEN,  
RATIONIS MEDENDI.

*TOMUS NONUS,*

Complectens

TOMUM PRIMUM  
RATIONIS MEDENDI CONTINUATÆ.

Cum Bibliopola conquestus dudum sit, quod idem  
semper titulus operis, longorum annorum spatio  
compositi, & si DEO lubet, ultra continuandi,  
sibi, sociisque suis, plures ob causas molestus esset;  
ob idque, *Natura Curiosorum*, atque aliorum *periodi-*  
*corum Scriptorum* exemplo, Titulum ut nonnihil mu-  
tare petiverit; loco *Rationis medendi*, nunc voco  
eam *Rationis medendi continuatam*: estque igitur Ra-  
tionis medendi hoc sub titulo PRIMUS TOMUS.

Porro priore titulo prodiere Partes XIV. quas XV.  
excipit, indicem priorum locupletem, & nonnulla-  
rum sententiarum sive elucidationem, sive ampli-  
ficationem, sive correctionem, datura.



ANTONII DE HAEN;

CONSILIARII ET ARCHIATRI

S. C. R. A. MAJESTATIS,

NEC NON MEDICINÆ PRACTICÆ

IN UNIVERSITATE VINDOBONENSI

PROFESSORIS PRIMARI,

RATIO MEDENDI.

TOMUS NONUS

S I S T E N S

T O M U M P R I M U M

RATIONIS MEDENDI CONTINUATÆ

IN NOSOCOMIO PRACTICO.

ACCEDIT insuper Epistola gallicè scripta ejusdem  
ANT. DE HAEN ad D. HIRZEL.

---

Singula Volumina compacta veniunt 3 lib.

---



PARISIIS,

Apud P. FR. DIDOT, Juniolem, Saluberrimæ Fa-  
cultatis Parisiensis Bibliopolam, ad Ripam Au-  
gustinianorum.

---

M. DCC. LXXIV.

Cum Approbatione, & Privilegio Regis.

ANTONIO DE LARA

CONSEJERO DE LA UNIVERSIDAD

DE BAHIA DE SAN JUAN

DE LA UNIVERSIDAD DE SAN JUAN

DE LA UNIVERSIDAD DE SAN JUAN

DE LA UNIVERSIDAD DE SAN JUAN

DE LA UNIVERSIDAD DE SAN JUAN

DE LA UNIVERSIDAD DE SAN JUAN

DE LA UNIVERSIDAD DE SAN JUAN

DE LA UNIVERSIDAD DE SAN JUAN

DE LA UNIVERSIDAD DE SAN JUAN

DE LA UNIVERSIDAD DE SAN JUAN

DE LA UNIVERSIDAD DE SAN JUAN

DE LA UNIVERSIDAD DE SAN JUAN

DE LA UNIVERSIDAD DE SAN JUAN

DE LA UNIVERSIDAD DE SAN JUAN


DE LA UNIVERSIDAD DE SAN JUAN

DE LA UNIVERSIDAD DE SAN JUAN

DE LA UNIVERSIDAD DE SAN JUAN

DE LA UNIVERSIDAD DE SAN JUAN

DE LA UNIVERSIDAD DE SAN JUAN



## P R Æ F A T I O.

**A** NNUO more vice quintâ decimâ meorum edo epitomen laborum. Hanc ut commendem Lectori tam procul quidem abest, ut è contrario quo minùs displiceat, pauca præfari oporteat, diversamque prænarrare materiem: ut, qui lecturi opus sunt, diversi quippe studii eruditionisque viri, id in eo seligere, quod ipsorum genio accommodatius; id præterire, quod tædiosius foret, commodè possent. Medica scilicet, & politica tracto. Cum utraque eo quo hic tractantur modo, rectâ ad Medicum spectent, nihil, quod Medicos præmoneam, habeo: hos verò, qui populo gu-

vj PRÆFATIO.

bernando , administrandæque  
ejus salutis admoti , ejusmodi  
rerum enarratione potissimum  
delectari solent , quarum ipsos  
interest , de iis operis locis , qui  
tales recondant , præmonere ne-  
cesse est.

I. Discutit Caput V , de va-  
riolarum insitarum cum natura-  
libus variolis comparatione : de  
ejusmodi variolarum , naturâ ge-  
nitarum , administratione , quæ  
cives omnium numerosissimos  
Reipublicæ præ ceteris in vitâ  
conservans , tuenda certè , pro-  
movendaque , sapientibus salutis  
publicæ moderatoribus videbi-  
tur : tandem de methodo vario-  
las , in popularitate suâ haud  
perrarò populatrices , sic sisten-  
di , ac prævertendi , ut vix ado-  
riantur mortales.

II. Magni ad salutem publi-  
cam interest politicos viros pro-  
bè ea adminicula nosse , quæ

P R Æ F A T I O. vij

popularium morborum virulentiam , progressumque maturè sistere queant. Variarum methodorum , cum contagiosos morbos , tum pestem ipsam , præcavendi , sistendi , moderandi recensionem Caput VIII. sistet: commoda quoque & incommoda , vix evitabilia methodi cujusque , quæ præcavere nihilominus , quæ relevare , atque emendare , omninò Magistratum est ; ut hi norma demùm conficiant agendi , quæ , quoad ejus fieri possit , commoda sine incommodis sit , sine noxis proficua , & publicæ salutis servatrix tutissima. Haud enim diatribas meas , propositionesque , aptas censeo esse , quæ in calamitosis ejusmodi temporibus , quæ averuncet DEUS ! exactas formarent agendi leges. Animus unicè fuit defectus ostendere , salutisque publicæ neglectus ,

viii P R Æ F A T I O.

quibus invita adhuc laboret in horum administratione Politia. Porro etsi illa, quæ ad eosdem five tollendos, five diminuendos, candidè proposuerim, punctum omne non tulissent, adminiculo tamen fore reor, quo, qui præsumt istis, normam agendi minùs defectuosam, minùsque noxiam, postliminio condant. Eumque in finem venerandos meos Collegas omnes hortor amicè, si in istis penitus me quid prospiciant, melioraque norint, ea proferre in lucem velint, ut civium PATRES de omnium nostrum sinceritate, de candore nostro, deque debito in Rempublicam amore convicti, mutuisque nostris observatis adjuti, ejusmodi leges in fata talia parent, quæ in omni contagionis tempore cum veterum errores tollant, tum nostros quoque minuant, emendentque defectus.

III. Displicere quoque Celso Regimini non poterit altera operis pars, de submersis agens; in quâ videbit nullis me sumptibus, nullis me pepercisse laboribus, ut clariorem in lucem grande hoc negotium collocaretur, quemadmodum mox pluribus dicam.

IV. Spectabunt tandem ad eosdem gravissimos viros ea, quæ capite de aquarum potabilium naturâ, salubritate, varietateque, notavi: ut primò salubriores communem in potum aquæ internoscantur, & deinde, ut si quâ, sive negligentia, sive fraudulentia, in aquis variis, quæ vendibiles *Viennæ* prostant, committi deprehendatur, ea corrigi pro supremâ eorum sapientia possit. Alterutrum enim vitii genus sublitescere necesse est, cum veneant tot species aquarum, (Seltera-

## x PRÆFATIO.

næ modo exemplo sint ) quarum lagenas benè multas, quod vel fatuæ, vel olidæ sint, abjicere cogantur potatores; interea dum Magnatum non pauci, haustores earumdem perpetui, has a fidis ad scaturiginem curatoribus, bis anno transferri curantes, vix paucas inter mille lagenas, minùs valentes, rejiciant.

Medicis dixi me nihil monendum habere, quod ad materiæ delectum spectet, cum medicus sit libellus totus: aliquid tamen dicam necesse est, quoad methodum tractandi materiem.

I. Tædiosa multis videri mea Methodus potest, quod non dederit amœnum casuûm compendium, verùm sigillatim de die in diem, deque horâ in horam, phænomena morborum notet; atque functionum diversimodas, assiduòque mutatas, læsiones;



medicamenti tandem cujusque & dosin, & effectum, particulatim enarret.

Qui germanas praxeos regulas in succum, quod ajunt, ac sanguinem converterunt, hi neque nimietate hanc meam Methodum, neque prolixitate taxabunt: qui verò minus, hi non mihi, sed sibi suum tædium adscribant, minimè reprehensuri, si parem consuevissent admove-  
 re singulis adnotandis diligentiam. Nunquam mihi in animum inducam, *Hippocratem* æternas suas diagnoscicos, prognoscicosque, leges conditurum fuisse, ni ex pugillaribus suis, ad lectos ægrorum conscriptis, tabellas sibi confecisset, in quibus singulorum ægrorum diaria, ordine recensita, mutuòque inter sese comparata, eam ipsi demùm certitudinem peperissent, quâ & in morbis cognoscendis,

interstinguendis, dirigendisque, & in prænoscendâ eorundem forte, jam ultra 2000. annos claruit, universæque medicinæ non minus stupori, quam exemplo, fuit. Persuasissimus saltem horum ego, beatum illud mihi otium exopto, ut quas *ultra mille* ægrorum meorum Historias eodem modo conscripserim, in tabellas conjicere, inter sese comparare, quid aut diversum, aut commune singulæ, quid immutabili lege omnes, quid sibi privum acutorum species singulæ vindicent, adnotare accuratissimè possem; & tandem, *Hippocratis* ad exemplum, ex iisdem in ordinem digestis, in classes divisis, atque in normam redactis, experiri, an definitiones morborum justas, regulas prædicendi certas, curationes tutas fortunatasque nancisci, atque gaudere, iis in morbis pos-

simus, in quibus præclara *Hippocratis* opera, vel quod non unus omnia præstare potuerit, vel quod multos oppidò morbos, quos nos, non viderit ille, aut partim, aut omninò, deficiunt.

II. Singularem me hominem fortè multi habebunt, & quod priorem sententiam haud rarò revocem, planè mutabilem, nec non ab opinione vulgari sæpè alienum, a non paucis dissentientem, pluribusque adversarium. Assertionis argumentum ex iis petent, quæ de malignarum febrium naturâ, curâque, scripserim, quæ de febre, quam *nervosam* appellitant, quæ de sanguinis naturâ, deque ejusdem mittendi legibus, quæ denique de curâ pestis, sive prophylacticâ, sive therapeuticâ, longè latèque commentatus fuerim.

Porro singularem habere me  
 in poterunt, qui præter tritas  
 scholarum leges nihil sapiunt:  
 hi verò qui amœno, qui neces-  
 sario, qui assiduo antiquitatis  
 studio, præclarisque præstan-  
 tium singuli ævi scriptorum mo-  
 numentis impalluerunt, inge-  
 nuè fatebuntur me non, nisi me-  
 diocriter doctis, singularem pos-  
 se videri.

Neque ob id inconstantem  
 me quis jure vocaverit, quod  
 nonnunquam cecinerim palino-  
 diam. Si pluries cùm aliorum  
 autoritate, tum propriâ expe-  
 rientiâ, sententiam amplexus  
 sum, quam aut veracem, aut  
 verosimilem credideram; no-  
 vis autem, certioribusque expe-  
 rimentis deprehenderam falla-  
 cem; plurisne me ille faceret ve-  
 terem opinionem mordicustuen-  
 tem, quam, irradiante veritate,  
 veteris opinionis desertorem?

Veritas dum nos in rerum seu divinarum, seu humanarum, sive contemplatione, sive administratione, illustrat, nos sic totos rapiat oportet, ut piaculo, ut crimini esse ducamus, in veteri errore vel momento persistere, aut pervicaci superbiâ, ne nos errasse fateamur, verum aliis reticere. Si *beata Vita*, ad quam cuncti adspiramus, dicente *Augustino*, *nil nisi aeternum Veritate gaudium erit*, quid nobis mutuò invidemus beatæ vitæ in hac mortalitate principium?

Si præterea me quis aliquandò offendat à vulgari opinione alienum; jurene, an injuriâ, id mihi vitio vertat? Si hinc defectus videam, quibus nonnullæ opiniones laborant, illinc veró antiquorum Medicorum carentem his defectibus sententiam sic, ut ab eâ breviorē nobis, tutioremque, ad præcavendos,

& curandos morbos, viam intelligam pandi; quo demùm jure me quisquam hanc illis præferentem damnet? Neque tamen ideò me solum sapere puto. Quicumque ille demùm eruditorum, candidorumque virorum fuerit, qui in meâ malignarum, nervosarumque febrium sive teoriâ, sive praxi, defectum subolfece-rit, lubentissimè cum illo conferam; & quidem eâ spe, fore, ut collatis utrinque difficultatibus, sic id, quod aut forsitan ego nimium, aut minus ille, habeamus, deletili spongiâ tergeatur, conficiaturque longè salubrior, quam aut ejus fuerat, aut mea norma agendi. Quibus neque animi livor inest, neque altercandi prurigo, sed sola veritas, ac proximi amor, cordi est, hi semper ad conferendum me paratum, me facilem, habebunt. Amo tales, venerorque. Mussi-

tantes duntaxat , latrantesque usque ad ravim canes , contemnere soleo. Atque hæc de primâ operis parte.


In parte *alterâ* filum , à bien-  
nio abruptum , retexo. *parte meâ*  
*XIII* , utilissimam quæstionem,  
de revocandâ submersorum sopi-  
tâ vitâ , in me susceperam , quo  
boni civis officium explerem ,  
plebem ad exequenda mandata  
excitando , quæ NOSTRA IN-  
COMPARABILIS AUGUSTA , ut  
vera subditorum Mater , ad au-  
xilium hisce miseris præstandum,  
pro innatâ suâ munificentâ præ-  
mio Sospitores remuneratura ,  
publicaverat. Cùm autem ipso  
rerum usu deprehenderem , præ-  
judicium tam altas plebis in ani-  
mis egisse radices , ut debitam  
supremæ voluntati obedientiam  
negaret ; mearum partium esse  
arbitratus sum , opus mediis ab-  
latum incudibus , iisdem redde-

xviii P R Æ F A T I O.

re, novisque experimentis urgere; ut tandem quid acceptius, quid publico gratius, quid ad persuadendum efficacius, in lucem prodiret. Quod quò proficuum magis foret, verti in patrium sermonem curavi, ne ultrà existere posset quis, qui aut de quo agitur negotium ignoraret, aut non intelligeret se ad auxilium submersis suffocatisque præstandum, conscientiam obligari. Quò autem opportuniora præsidia admoverentur, omnem operam navavi, ut de eo mortis genere liquidò constaret, quod istos è medio tollit. Deindè auxiliorum, tam quæ consuetudinis apud antiquos erant, quàm quæ apud recentiores moris sunt, genera varia examini, experimentoque subjeci; quid boni, malive singula haberent, discutii; quæque tutiora ac præstantiora essent, experimentis evici.



Tandem experimenta mea veracem ostendent magni *Petri Muschenbroeckii* sententiam, ingenuitate suâ fatentis : PAUCA experimenta nos confidentes reddere, audaces, temerarios, gloriosos; MULTA, incertos; PLURIMA deniquè, ac humanam ferè superantia patientiam, ad aliquid concludendum, agendumque, nos eminèns præparare.



---

---

ELENCHUS CAPITUM  
PRIMÆ PARTIS.

CAPUT I.	Prospectus totius hujus primæ Partis.	Pag. 1
CAPUT II.	Enumeratio morborum, quos malignos vocare possumus.	5
CAPUT III.	De signis malignitatis in genere.	9
CAPUT IV.	De averruncandâ aut mitigandâ malignitate morborum.	13
CAPUT V.	Methodus præcavendi, moderandi, curandi- que malignitatem in variolis.	15
CAPUT VI.	De Morbillis.	71
CAPUT VII.	De Scarlatinâ Febre.	72
CAP. VIII.	De Miliaribus, & Pere- chiis.	111
CAPUT IX.	De Febribus verè mali- gnis.	112
CAPUT X.	De Febre pestilentiali.	145

---

ELENCHUS CAPITUM  
SECUNDÆ PARTIS.

- C**APUT I. Computatio multiplicis in vitam revocationis submersorum, in *Belgio fœderato* præcipuè, tum & in *Republicâ Venetorum*, & in *Austriâ*, &c. Pag. 187
- C**AP. II. Recensio novorum experimentorum ad illustrandum, promovendumque submersorum auxilium. 208
- C**AP III. Animadversiones in Capitis ultimi, ac penultimi tentamina, quæ partem quidem difficultatis illustrasse deprehenduntur, partem verò minimè. 226
- C**AP IV. Ad quæstionem: Utrùm iis, qui laqueo suspensi sunt, eadem auxilia præstanda, quæ submersis, an verò alia? ut respondeatur, examen præmittitur de causâ proximâ mortis suspensorum. 242
- C**AP. V. Nova experimenta ad demonstrandam causam mortis proximam, tam suspensorum, quam demersorum, quæ dubia plura prioribus experimentis non sublata, sustollunt; & quorum in ultimo primâ

xxij ELENCHUS CAPITUM.

vice turgidus aquâ ventriculus Au-  
tori apparuit. *Pag.* 254

CAP. VI. De primâ nostrâ anatome de-  
mersi hominis, hominisque sus-  
pensi: de captis novis brutorum  
experimentis, ad ea hominum  
examinanda & illustranda: deque  
certâ experienciâ deglutitæ aquæ.

277

CAP. VII. De errore ex experimentis.  
Nonnulla de vulgi more pedibus  
suspendendi submersos, & in aper-  
to utrimque dolio circumagendi;  
necnon quædam necessaria de La-  
ryngotomiâ.

297

CAP. VIII. Responsio ad graves duas  
objectiones.

319

---

*TABLE des Chapitres de la Lettre  
à M. HIRZEL.*

§. I. Du siege de la pleurésie. *P.* 338

§. II. Du miliaire, & des effets du  
régime échauffant. 357

§. III. De l'Inoculation de la petite  
vérole. 375

§. IV. Du systême moderne de la sen-  
sibilité & de l'irritabilité.

385

*Fin de la Table.*

RATIONIS MEDENDI  
CONTINUATÆ  
PARS PRIMÆ.

---

DE FEBRIBUS ACUTIS , TUM MALIGNIS  
VARIÏ GENERIS , TUM PESTILENTIA-  
LIBUS.

THE UNIVERSITY OF CHICAGO

PHYSICS DEPARTMENT

PHYSICS 309

LECTURE NOTES

BY

PROFESSOR



*ANTONII DE HAEN,*  
RATIO MEDENDI.

---

---

CAPUT I.

PROSPECTUS TOTIUS HUIUS PRIMÆ  
PARTIS.

§. I. **A**NNO proximè priore, in VIII  
Tomi parte alterâ, de peste egi, acu-  
torum morborum perniciosissimo, eo-  
quod ejus pertractationem adeò con-  
fusè traditam hucusque vidissem, ut  
quam tandem viam capefferent, quem  
methodum amplecterentur, quem se-  
querentur auctorem, penduli hære-  
rent tirones. Placuisse doctis in Eu-  
ropâ viris laborem intellexi; nec dis-  
pliciturum confido quod jam prode-  
conamen eo in genere morborum,  
quæ gravitate symptomatum, quæ

signorum pravitate, quæ discrimine vitæ, morteque frequenti, ad pestem accedunt quam proximè. Id quod eò magis profuturum spero, quò is, quem vivimus, & in quo scribimus, annus, majore eorumdem infamiâ laboraverit.

Sequitur itaque universaliorem morborum acutorum divisionem in BENIGNAS, & MALIGNAS, malignorum classem præprimis tractabo, pesti aut propiorem, aut proximam, multaque communia cum pestis, & naturâ, & curâ, habentem. His absolutis ipsam pestem aggrediar.

*Benignos* morbos acutos Schola Medica appellare eos consuevit, quos causæ leviores genuerint; quos symptomata consuetâ vi, ordine, numeroque, concomitentur; quos vires non admodum deserant; quos remedia solita facilè curent; quos medici sive pravi, sive ignari, rariùs pejo-  
rent; quandoquidem valentior natura haud morbo duntaxat, verùm etiam sarcinatori cuicumque, viribus præpollet, neque minùs inepto, quàm apto medico, famam conciliat, auctoritatem, honores, opesque.



*Malignum* ex adverso eum vocare morbum solemus, qui gravioribus de causis natus; qui sociatus symptomatibus, cum vi, numeroque, tum inverso ordine, multo deterioribus; vel ab ipso principio, vel ferius, vires vehementer projectas habeat, nec solitæ methodo auscultet; sinistrèque tractatus, & majoris discriminis sit, & frequentioris interitûs.

Recentiores scriptores hic non morabor, qui malignitatem morborum a cutaneis intelligant definiantque symptomatibus: sequor veram Scholæ Medicæ definiendi legem, quam & ex *Hippocrate*, *Galeno*, *Celso*, *Aretæo*, viris venerandæ antiquitatis principibus, & à *Sydenhamo*, *Boerhaavioque*, præclaris ævi recentioris ornamentis, didici, olimque tradidi. Nonnullæ quidem eruptiones cutanæ morbum cum pejorem reddunt, tum discrimine pleniorum, at verò non in universum eruptiones omnes; cum dentur quæ levènt, omnique eximant periculo hominem; ita ut hi novo suo definiendi modo nedùm illustrent, sed potius obfuscent artem.

Longiorem hic me non oportet

esse , jure referentem lectores ad ea ;  
quæ a Tomo III. hujus operis , per se-  
quentes singulos , ex veris artis prin-  
cipiis , tradidi , temporumque iniqui-  
tate coactus , plus æquo recoxi.



CAPUT II.

ENUMERATIO MORBORUM QUOS  
MALIGNOS VOCARE POSSUMUS.

§. Unica. *Cun̄ctos morbos acutos, ab ephemerâ protractâ, ad ipsam usque pestem, benignos esse, malignosque; imò ne ipsas quidem intermittentes febres excipiundas esse, observata docent.*

§. I. **A**CUTORUM morborum nullus est, quem ad hanc classem nonnunquam non referamus. Ac 1<sup>o</sup>. quidem ipsam ephemeram febrem protractam, & synochum non putrem; quibus periculum conjunctum, si in corpora inciderint illibatae valentisque naturæ, nemo medicorum novit; hanc profectò, ceterùm aut sponte fatiscentem suâ, aut levi cedentem auxilio, errores sive medentium, sive ægrotantium, malignum aliquandò reddunt, ut capite sequenti patebit.

2<sup>o</sup>. Communes acuti morbi, in corpora præpæ prædispositionis cadentes,

malignitatem sæpè non modicam habent.

3<sup>o</sup>. Quemadmodùm continuæ febres adeò blandè quosdam afficiunt, ut modicum admodùm id periculi sit; quod conjunctum habent, ita alios tam malè mutant, ut vel mortem ægri oppetant, vel diu minentur eandem.

4<sup>o</sup>. Febres continuæ remittentes naturâ suâ frequenter in malignitatem abeunt, ni cautè illa, maturèque, præveniatur.

5<sup>o</sup>. Ipsa alioquin adeò benigna intermittens febris, ut ipsius medicinæ loco sit, morbosque alios fuget, summæ malignitatis aliquandò esse deprehenditur.

6<sup>o</sup>. Morborum inflammatoriorum benignitas tanta frequenter est, ut quævis artis antiphlogistica præsidia suum mox effectum sortiantur, brevi que reddant homini sanitatem: haud rarò tamen, vel nihil auxilia levant, vel ad eadem ingravescunt; sic ut vel ingenti vitæ discrimine versetur æger, vel diu langueat, vel in maturiorem, ferio remve mortem tendat tandem. Angina, peripneumonia, pleuritis, ceterique id genus morbi,

seu sporadicè , seu , quod frequenter , epidemicè invadant , hujus sæpè testes sunt.

7°. Crebrioris autem malignitatis morbi ii , quos in arte exanthematicos appellant , esse solent , benignitatem licèt persæpè redoleant. Quid enim sæpè benignius variolis , sive sporadicis , sive epidemicis , quibus affecti infantes , pueri , adolescentes , juvenes , adultique , aut nature , aut medicinx operâ , citò , integrèque convalescunt ? Quid è contrario variolis malignius , dùm ejus nature sunt , ut nisi rerum gnaros , sagacesque medicos nanciscantur , vel in mortem , vel in mutilatam tendant sanitatem ; imò & cunctorum medicorum operam morbus eludat ? Neque aliud nobis judicium de morbillis est , variolas malignitate nonnunquam superantibus ; non aliud de scarlatinâ febre , deque erysipelatosâ , tandem neque de eruptione coactâ miliarium , petechiarum , aphtharumque.

8°. Ipsam denique pestem in malignam , benignamque dividere , observata jubent ; quemadmodùm tomo proximè priore hujus operis con-

stitit , & evidentius postmodum patebit.

9°. Imò febres intermittentes , passim benignas , nonnunquam aut sporadicè , aut epidemicè , in verè intermittentes apoplexias , pleuritides , colicas , &c. abire , hominemque necare , verè proindè malignas reddi , practicis notum est. Vide *meas Thes. de divis. Febr. Divis IX.*



## CAPUT III.

## DE SIGNIS MALIGNITATIS IN GENERE.

§. I. *Malignitatis completissima ex totâ antiquitate collecta descriptio ex Boerhaavio.* §. II. *Malignitatis diversis a causis incrementum.* §. III. *Recentioris ætatis formata malignitatis idea & imperfecta, est & noxia.*

§. I. **H**ic pauca repetere me oportet, memoriamque eorum refricare lectoribus, quæ sæpius, fusiùsque, horum hoc meum opus habet. Notarum malignitatis in morbis *Boerhaavio* nemo ampliozem, accuratiozemque descriptionem, unquam dedit, paragrapho totius pathologiæ maximâ 919, quæ exactissimam recensiozem habet omnis sive minoris, sive majoris, sive maximi, functionum vitalium, naturalium, & animalium recessus. Sic quidem ut sanitas ibi veluti linea recta ponatur, ad quam curvarum quarumcumque natura expendatur; adeòque si in pulsu, in respiratione, in voce; si in degluti-

tione, in appetitu, in digestionem, alvo, urinâ; si in visu, odoratu, gustu, auditu, tactuque; si in perceptione, imaginatione, memoriâ, iudicio, ratiocinio, affectibus animi, motibusque voluntariis, paucus adsit ab horum sive omnium, sive præcipuorum, integritate recessus, morbus benignus vocetur; si major, ac periculo plenior est, malignitatem inter benignitatemque medius habeatur; si autem multus admodum, malignitate censeatur infamis.

Natura autem hujus ita dictæ malignitatis augetur ratione majoris in augmento eorundem signorum rapiditatis: ita ut, si mox ab invadentis principio ægritudinis, & numerosi sint, & graves, a sanitate secessus, hæc malignior habeatur. Notamque hujus malignitatis aliam depromimus ex eo, quem aliâ quacumque infirmitate antea contractum, morbus invaserit. Conjunctam sibi illam non raro habet ipsius morbi natura popularis; quemadmodum aliâ atque aliâ tempestate variolæ, morbilli, scarlatina, putridæ vel inflammatoriæ febres, aut parum, aut plus, aut plurimum discriminis habere de-



prehenduntur. Tandem morbi malignitatem arguit pertinax ejus ad ea artis præsidia, quæ cæterùm conferre solent, resistentia; uti, verbi causâ, ea est antiphlogisticae Methodi inertia, ut ad eam, generosiùs adhibitam, inflammationes in suppurationes, scirrhus, vel gangrænam, transmutentur; siccitas ad flumina potuum hausta indelebilis; æstus ad interna externaque refrigeria inextinguibilis; motus & agitatio ad genus pacantium omne indomabilis, &c.

Hæc demùm genuina, hæc universalis expositio est τοῦ κακῆθους, quo nomine, rei ab Hippocrate indito, tota veneranda antiquitas morborum cùm internorum, tum externorum, malignitatem insignivit, & ad quod omnis eorum referenda malignitas est. Itaque quis cumque morbos eos hoc nomine appellarit, qui hominem subdolè adorti, viribus extemplò dejiciunt, & cutem maculis papulisque fœdant, justâ eos appellatione, malignos si dixerit, vocavit; injustâ verò, si hos solos sic vocandos esse existimavit. Posteriore enim modo rerum ideas confundit, efficitque ut alii eâ solâ ideâ imbuti, ejus obliviscantur,

quam suggesserat *Hippocrates*, confirmaverat *Galenus*, prisci reliqui adoptaverant, nostraque ætas cum laudat, tum citra damnum, erroremque abrogari non posse, censet. Huic fundamento innixus incomparabilis *Sydenhamus* abstractam eam malignitatis ideam nostræ artis pestem dixit; quod ad eandem, mente conceptam, vulgus medicorum protinùs ad eliciendos sudores, sudoribus papulas maculae generandas, animum appellat.



## CAPUT IV.

DE AVERRUNCANDA AUT MITIGANDA  
MALIGNITATE MORBORUM.

§. Unica Morborum malignitas ita absoluta non est, quin pro diversâ quâ tractetur, methodo, gravior multò, leviorque fiat. Causa sic capitur cur medicorum diversorum facta ejusdem morbi relatio, tam diversa sit.

§. I. **M**ALIGNITATIS probè intellectæ cum præveniendæ, tum emendandæ, regulas practicas, haud minùs ad ægrorum in nosocomio lectos, quam sparsim in operibus editis, suggerere medicinæ tironibus, semper annifus sum; præsertim prolixiore capite primo partis XIII. Per omnia hæc constitit id fieri, 1°. Aëris usu, & puri, & moderatè calentis, & crebrò renovati. 2°. Indumentorum cum corporis, tum lecti, munditie. 3°. Lecti refectione quotidianâ, eaque geminâ potius, quàm simplici. 4°. Potu ac medicamentis,

quæ contemperent æstuosum. 5°. Observatione accuratâ viarum, quas indicat natura morborum: ut nempe expédiantur illæ, utque per expeditas illas materiem morbi natura pellere de corpore possit. 6°. Cautâ evitatio-  
ne eorum, quæ augere humorum motum modo quocumque possent.

Quemadmodùm sex hisce legibus, benè observatis, morborum malignitas multùm imminuitur, sic ab iisdem neglectis plurimùm augetur. Ita quidem ut malignitas ejusdem temporis, ejusdemque urbis, in diversorum medicorum scriptis duos potiùs morbos, malignitate plurimùm differentes, referre hac de causâ videatur. Inter multa alia, testimonium hujus luculentum habui ex litteris duorum Medicorum, qui malignam febrim, metropolim sui regni affligentem, sic mihi exararunt, ut duos admodùm a sese, cùm naturâ, tum effectis, discrepantes morbos, in his litteris descriptos videre mihi videar: vera utrumque dixisse puto; sed altero malignitatem suâ methodo augente, suâque illam diminuente altero, dissonæ relationis causam capio.

Hic cramben antiquam, eamque recoctam, iteratò apponere, æquè ræ-

diusum mihi, quàm lectoribus foret; eoque magis præterire hæc poterò hic loci, quo in sequentibus occasio horum reminiscendi se præbitura crebriorem sit. Quare præmissis generatioribus, ad eorundem in vario genere malignitatis applicationem me accommodaturus, a variolis ordiar.

---

## CAPUT V.

METHODUS PRÆCAVENDI, MODERANDI, CURANDIQUE, MALIGNITATEM IN VARIOLIS.

- §. I. *Inoculationis progressus non impedit, quo minus optima methodus conscribatur curandi variolas naturales.* §. II. *Historia prima naturalium variolarum misti generis, unà cum ejus toto decursu, atque curâ.* §. III. *Historia altera, meliorum, quamvis à contagio prioris aegræ, variolarum, in longè pejore corpore. Curatio.* §. IV. *Historia tertia, & cura admodum malignarum variolarum.* §. V. *Historia quarta.* §. VI. *Historia quinta variolarum malignarum, cum magnâ eruptionis irregu-*

laritate. §. VII. Malignitas, benignitasve variolarum, corporum nec salubritate, nec pravitate, determinatur. Componitur inoculatorum de hac re dissidium. De incertitudine temporis, quo indiget ad generandas pustulas contagium. Præcipua tum naturales, tum inoculatas variolas, curandi felicitas ab atmospherâ pendet. Calida balnea summe, naturali in morbo, utilitatis sunt. Animadversio in eos, qui hæc balnea de variolarum curâ proscribant, quòd ipsis videantur materiem à cute repellere. Refutatio hujus opinionis ab experientiâ, & ab eorundem argumentorum fallaciâ. Apologia auctorum, qui interanea variolis maculari scripserunt. De experimentorum incertitudine. De scriptoribus, qui de pustularum aperturâ scripserunt, deque ejusdem utilitate. Venæ sectionis per omne variolarum tempus, postque easdem, utilitas. Lac in variolis laudatur, nec non omnis mentis corporisque refectio, ac hilaritas. §. VIII. Malignitatem, mortemque, plurimum à variolis removeret, edita patrio sermone norma easdem tractandi, autoritate publicâ suffulta. Erus-

*erraneam hanc qui ideò censent, quòd universalissima inoculatio penè extinctura omne variolosum virus sit, rogantur necrologia evolvere, ut ab inoculatione variolas naturales valdè augeri in dies discant. Argumenta quæ id probent. §. IX. Propositio, haud paucis genita, suffultaque auctoritatibus, de variolis, sive præveniendis, sive miti adeò modo sic generandis, ut homo vix inde periclitetur unquam. Argumenta propositioni faventia. Conclusio capitis.*

§. I. **I**NANIS ac supervacanea, quam suscipere animus fert, hæc pertractatio multis videri poterit, quòd methodus hominibus variolas inoculatione consciscendi, rapido planè incessu invalescens, rationem post se relinquere non videatur, cur de earumdem naturaliter contractarum malignitate operosè agam.

At verò hos monuisse expedit, ob id ipsum necessarium esse quemdam operosiorum de variolis sermonem; ac primò quidem ideò, quòd non nisi plurimorum annorum inoculatio determinatura quæstionem sit, utrum comparatæ insitione variolæ iisdem

communi contagio contractis, præferendæ sint, nec ne? *Secundò*, quòd antequàm id constiterit, vis plurima hominum naturali contagio afficiatur necesse sit. *Tertiò*, quòd in variolis insitis non omninò perrara malignitas observata sit, quam methodo in naturalibus variolis celebri emendare insitores debuerunt. *Quartò*, quòd alteræ variolæ haud tam raræ sint, ut ultrâ de variolis naturalibus tractare Medicina non deberet. *Quintò*, quòd per insitionem communicato, multiplicatoque contagio, infinito numerosiores homines sibi naturali modo variolas contrahant.

Quo autem hæc pertractatio accuratior, utiliorque sit, præmittendæ nonnullæ historiæ erunt, quas partim nobis nosocomium hoc anno suppeditavit, partim ægrotum in urbe contemplatio.

§ II. Novem annorum puellam variolis affectam in Nosocomio habui, quam antè elapsam abhinc biennium à vomitu quotidiano, eoque cùm violento, tum diuturno, non nisi multo labore percutaveram, & ante elapsos, quinque abhinc menses à vomitu cruento. Sextâ die Aprilis manè sana fut-



rexit , paulo ante meridiem verò ex  
 scholâ redux , dolorem conquesta ca-  
 pitis atque lumborum est , exivit ta-  
 men pransura apud cognatum ; vix  
 tamen comedens propter dolorem si-  
 timque , ad matrem rediit. Aprilis 7 ,  
 decubuit totâ die , alvumque nocte  
 deposuit : die autem 8 mensis , exac-  
 tis 48 horis à principio invasionis ,  
 mater , nosocomii clavigera , eam ex-  
 hibuit mihi , commisitque , primordia  
 pustularum in genis , fronteque ge-  
 rentem. Post meridiem etiam in ma-  
 nibus illas vidi , & priore loco nume-  
 rosiores. Febris intereà nulla , multa  
 sitis , urina hypostatica , vix læsa res-  
 piratio , lumbi autem , ac capitis do-  
 lor idem. Sitim temperabat vel aquâ ,  
 vel avenæ cum melle decocto. Admo-  
 vebantur epispastica larga pedibus , &  
 cochleari *Syrupi Diacodii* dato , nox  
 sequebatur tranquilla. Aprilis 9 , pus-  
 tulæ faciem brachiaque contegebant  
 abundanter , febre concomitata. Cum  
 tussiret multùm , copiosè bibit decoc-  
 tum *peçtorale* cum lacte , sumpsitque  
 multum linctûs ex *Syr. Viol. ac Rubi  
 idæi* æquâ utriusque parte confecti ,  
 ut nitidæ fauces manerent. Singulâque  
 horâ oculi lavabantur levi decocto se-

minis *sumach* cum lacte , non calefacto , sed ejus , qui in cubiculi atmosphæra erat , calor. Post meridiem enema , undè ter dejecta alvus. Febris tota die moderata , bona respiratio , deglutitio autem minùs expedita esse cepta. Paucus jam lumborum & capitis dolor. Calor vesperè 3 aut 4 , gradibus eo , qui sani hominis est , major , scilicèt in *Thermometro Fahrenheitiano*. Tribus antè meridiem , quatuor post meridiem horis sedit , ambulavit , garruit ; crurum balneo aquæ moderatè calentis infedit , deterfisque pedibus renovata epispastica sunt. Vesperè cochleare *Syr. Diac.* datum , mediâque nocte cum ægriùs dormiret , alterum ; undè melior somnus. Post eruptionem variolarum urinæ semper naturales colore fuere , enæorema aliæ suspensum , aliæ subsidens , habentes.

Aprilis 10 , & morbi die 5 , eruptionis die 3 , calor quidem mane 100 graduum erat , ut heri , febris tamen minor. Pustulæ numero augentur. Deglutitio minùs commoda fit , pustulis latus uvulæ lævum obsidentibus. Non appetit ; decoctum *pectorale* autem cum lacte affatim bibit. Hodie semel

DE MALIGN. VARIOL. 26

bihorio, semel trihorio, semel horâ, extra lectum sedit, & garrula cum sit, animum garriendo explevit. In balneo crurum mediam horam sedit, eodemque tempore manus ac brachia in vas calidâ plenum posuit. Febris modica vesperè, & calor 99 gr.. Nox post unciam *Syr. Diacodii* bona.

Aprilis 11, calor manè ac vesperè 100 gr. febris modica. Cepit hodiè unciam *syrupi Diacodii* mane ac sero sumere. Ab enemate pauca alvus, pustiformis. Urina naturalis. Extra lectum tribus antemeridianis, & quatuor pomeridianis horis fuit, sedens, currens, garriendo, ludendoque tempus fallens. Jamque & pustulas lingua gerit. Ad multam sitim multus potus. Nutrimento est id quod copiosè bibit, lac, & quod quinquies in nocturno datur, juris carnis paucillùm. Inflari hodiè facies cepta, rubereque, nec non palpebræ. A *Diacodio* nox bona.

Aprilis 12, dies ab inchoante morbo 7, ab eodem pustulato 5, pustulas jam cingunt circuli rubri. Meræ discretæ si forent, siccescere inciperent, jam verò nondùm, quòd cohærentes sint, adeòque quod aliquid discretæ

rum, aliquid confluentium habeant, citius his, tardiùs illis, maturescen-tes: quâ de causâ etiam non assurgunt in discretarum molem, sive altitudine, sive amplitudine. Quamvis fauces & lingua humidæ perpetuò ab assumptis continuis ferventur, numerosæ tamen pustulæ totam linguam, palatum, imasque obsident fauces. Ab enemate copiosa alvus. Mane ac vespere, 100 gr. calor. Matutinum vespertinumque & crurum brachiorumque balneum, & lecti excussio, & *Diacodii* exhibitio. Nox bona.

13. Apr. Modica febris. Respiratio bona. Vox rauca. Deglutitio laboriosa. Tumida valdè, rubicundaque facies; tumidæ sic superiores inferioresque palpebræ, ut aperiri vix lumina queant. Manus & brachia sic intumescent, ut difficulter percipiatur pulsus. Copiosa à clysmate dejectio, gemina, pultiformis. Urinæ naturales. Calor thermometri mane ac serò, balnea, strati mutatio, epispastica, diacodium, oculorum fomentum, potus, linctus, nutritio, ut heri. Pustulæ albidiores, pureque turgentes.

14 Apr. Morbi die 9, eruptionis 7, tumor ingens faciei, palpebrarum, la-

biorum, multo cum rubore: turgidiores quoque & manus, & brachia. Confluuntque pustularum plures, earumdemque una alterave flavum quid de suo centro sudat; sic ut adsit perfecta maturitas. Mane molestius habens lecto brevius abfuit, pomeridiano verò tempore allevata, quinque ex illo fuit horis. Alvus à clystere pultiformis. Urina naturalis. Omnia data & admoda, quæ heri. Calor idem.

15. *April.* Quantum in tumidiore carpo explorandus pulsus erat, febrem modicam indicavit. Respiratio bona semper. Sitis minor. Appetitus major. Calor 99 gr. Auxilia cuncta, tam matutina, quam vespertina, & lecti abstinentia, pro more. Alvus ab enemate, & urinæ, quales heri. Deglutitio gravis adhuc est, quamvis nunc paucas pustulas fauces, linguaque, habeant. Vultus multum collabatur. Vespere autem deglutitio melior, vox clarior. Forfice hodiè pustulas plerasque aperuimus, idque bis. Pure licet manarent, eodem tamen brevi replebantur. Nox bona.

16 *Apr.* Pertusæ pustulæ, de integro turgent. Nitent jam fauces, palatum, buccæ, labia, lingua. Concidit

facies. Urinæ sunt naturales. Alvina post clyfma puls. Febricula. Appetitus. Pauca sitis. Eadem auxilia quæ priorum dierum. Pustulæ arefcentes continuò illiniuntur unguento , quod æquâ portione *Olei amygd. rec. & Ung. ros.* compositum est , quodque quotidie renovatur , ne obsit rancore. Nox bona.

17 *Apr.* Morbi 12 , eruptionis decimus est. Calor 98 gr. Vix febris. Matutina vespertinaque continuantur artis præsidia. Nulla sitis. Appetitus optimus. Panis in jure , & hordei , avenæ , oryzæ conceduntur cremores. Bona nox.

18 *Apr.* Crustæ à facie decidunt , perque corpus univèrsum pleræque papulæ arefcent. Calor 98 gr. Continuatur eadem. Bona nox.

19 *Apr.* Una spontanea alvus pauca , clyfmate altera provocata. Totâ ferè die ex lecto est. Bis in balneo. Cætera pro more. Nox bona.

20 *Apr.* Qui totius morbi 15 est , sumpsit , *Aq. Lax. Vienn. uncias duas cum dimidiâ* , undè dejecta ter puls alvina. Ab hoc die vesperè duntaxat balneum , reliqua ut moris erat. Hilaris totâ die non decubuit. Nocte dormivit egregiè.

21 *Apr.* Urinæ duæ hypostaticæ, ut purgante sumpto solent. Cum clam fricuisset nimis superciliarum plagam, unguento nostro continuò, metu scædæ cicatricis, eandem illinivimus.

22 *Apr.* Omnia benè. Mane ac vespere *Diac.* Balneum unicum.

23 *Apr.* Sumpsit *Aquæ Laxativ. unc. tres*, undè nauseans, plurimam ejus partem, elapsâ sesquihorâ, vomuit, & bis alvum dejecit naturalem. Post *unciam Diacodii*, nox bona

24 *Apr.* Hypostatica urina unica, ceteræ naturales. Unctio. Syrupus *Diac.* ad noctem.

25 *Apr.* Sanguinis uncia septem detractæ ex brachii venâ. Sanguis bonus. Pulsus naturalis, ut & urina. Ter alvus pultiformis. Ad noctem *Diacodii syrupus*. Bona nox.

26 *Apr.* Omnia pro votis. Squammæ, maximè autem centrales, nondùm cadunt. *Diacodium*. Bona nox.

27. *Apr.* Sumpsit *unciam syrup. Ros. sol. c. Senn. scrupulum Rhei*, & *salis polychr. gr. XV.* Dejectio bina. Post *Diacodium*, bona nox.

28 *Apr.* Die morbi 23, nauseat, febricitatque: ab injecto autem clysmate prodeuns pultiformis alvus omnem

nauseam sedavit, restituitque appetitum; febriculam verò *syrupus Diacodii* ad noctem sedavit. Somnus optimus.

29 *Apr.* Urina cum sedimento albo.

30 *Apr.* Idem purgans, undè defectio bina.

1 *Maii.* Squammæ decidunt foveis vix conspicuis.

*Die 2 & 3 Maii.* Omnia benè.

4 *Maii.* Præferens syrupo *Aquam laxativam*, uncias quidem tres bibit, sed vomitu partem reddidit, meridie vix appetivit, conquestaque frigore est: bis tandem pultis instar, bis sanorum similia, alvo reddens, rediit, perseveravitque sanitas. Post quatuor menses unius modo pustulæ vestigium vultus habuit.

§. III. Puerum, nosocomii curæ commissum, inibique anno, & quod excurrit spatio, *spina* dictæ in arte *ventosa*, sex diversis in corpore plagis furentis, horridæque diathesios scrophulosæ triste exemplum, inopinato variolæ, puellæ procul dubio contagio, jam triennem invaserunt 26 die Aprilis; die 21 scilicèt, ex quo adortæ puellam fuerant. Invaserunt autem sic, ut citra vel minima sui indicia,



aut præfagia , in angulo externo palpebræ dextræ pustula prima appareret , sequenti autem die altera in fronte , cum imminuto , quem alias ingentem voracemque habet , appetitu. Dieque hoc toto ejusmodi tenesmo laboravit , ut plus vigesies in excipulum ponendus esset , nec quidquam , nisi enemate injecto , egereret. Observavi eodem tempore tenesmum extra nosocomium , principio variolarum , in puellâ annorum duorum , inque aliâ sesqui alterius anni , per integros fermè dies tres continuum , atque crebriùs in morbo repetentem. Vespere plures in collo papulæ , in naso una , unaque hinc indè in brachiis , cruribus , femoribus. Siticulosus multùm idem bibit , quale puella , admotaque pedibus epispastica sunt. Nocte sudavit , adeò autem benè , cessante tenesmo , dormivit illâ nocte , ut bis modò evigilaret.

28 Apr. Calor 94 gr. qui calor sanis , atque etiam ejus ætatis pueris , uno alterove gradu inferior est. Viginti novas pustulas habet in colli ambitu , ad nucham , summumque dorsum , hesternæ autem grandescunt. Tenesmus exiguus. Bibit hodiè libras duas *Decoëti peët.* cum lacte. Bina ab ene-

mate alvus, liquida prior, posterior dura. Extra lectum quadrihorio sedit, in eumque remissus dormivit, ut & noctem totam, ter expergefactus tantum tenesmo. Cum appetitu pluries comedit pultem, quam *Panadellam* vocant.

29 *Apr.* Calor mane 93 gr. vespere 94; veteres papulæ grandescunt, & accedunt novæ. Circulos rubicundos priores gerunt. Appetit. *Decocti pectoralis* libras tres cum lacte bibit. Multam diei partem ex lecto transegit. Pauca alvus naturalis, enemate provocata copiosior. Urina naturalis. Nox bona.

30. *Apr.* Calor manè ac vespere, 93 grad. Die morbi, unaque eruptionis, quinto incepto, pustulæ faciei maturum pus habent. Bihorio ante meridiem, post meridiem quadrihorio, lecto exemptus est. Bis deiecit pauca, semel spontè: semel clysmate. Appetivit; bibit ut heri. Et cum vespere paulò inquietior esset, dabantur *duæ drachmæ syrupi Diacodii*. Benè dormivit.

1. *Maii.* Calor manè 94, vespere 93 grad. Quatuor antemeridianis horis in spatioso cubiculo vel obambula-

vit, vel fedit. Ab enemate alvus. Appetivit, bibit ut priùs, & à *drachmis duabus syrupi Diacodii* benè dormivit.

2 *Maii*. Assumpta, applicata, excreta, quæ heri; decem horis ex lecto, sic ut ad meridiem tantummodò parumper in lecto dormiverit.

3 *Maii*, ut heri omnia.

4 *Maii*. Hoc nono die variolæ exsiccantur benè. Cæterùm omnia, ut præcedentibus diebus.

Inito attentè pustularum numero, centum ac decem universo in corpore reperiuntur; iis exceptis, quas in calvariâ crassum tegit capillitium, copiosas adeò, ut nullibi adeò numerosæ inveniantur.

5 *Maii*. Ab unciâ unâ *syrupi rosarum solutivi* bis reddita alvus est: bibit eadem. Ex lecto totâ die est. A suis *syrupi Diacodii drachmis duas* semper bona nox.

6 & 7 *Maii*. Calor & omnia eadem. Citò olet urina. 8 *Maii*. Syrupus purgans. 9, 10, 11 *Maii*, eadem sumit. Calor idem & appetitus. Alvus prodit spontè bis terve in die. 12 *Maii*, Syrupus purgans.

Porro toto tempore, quo egressæ

variolæ, quo suppuratæ, exsiccataque fuerunt, *spina ventosæ* ulcera minùs tumida, minùsque purpurea fuerunt, sed sicciora. Cacochymia autem ingens hæc benignas has variolas minimè in malignas, quod haud citra rationem verebatur, mutavit. Benigniores imò has deprehendimus illis puellæ, cujus contagione hæc natae sunt.

§. IV. Præclari viri filiulus, quin-  
quennis die 7 Aprilis ejusdem hujus  
anni, metu variolarum, jam vulgarium,  
purgabatur *aq. laxativâ*: ipsoque eo  
die, propè meridiem, lumborum ac  
crurum dolorem conqueri cœpit, noc-  
tem autem somno interrupto, multo-  
que cum æstu, transegit. Cùm parùm  
operatum purgans esset, altero mane  
repetebatur. Quo die febris, cephalal-  
gia, coma, lumbago, & crurum do-  
lor, puerum vexârunt. Diurnus quin-  
que horarum somnus hæc parumper  
mitigasse videbatur, sed appetitu pror-  
sùm caruit puer, & noctem insomnem,  
siti æstuque turbatam, transegit. Jam  
tendines subsilierunt; undè pedibus  
apponebantur epispastica (1).

---

(1) Hunc puerum minimum semel in die  
invisi, quemadmodum etiam duos sequen-

9 *Aprilis*. Manè vomuit, febre eâdem continuante, cum suis solitis symptomatis, paulò fortè mitioribus. Circa meridiem autem, expletis duobus morbi diebus, rubra puncta in facie ac ventre prodierunt, numero citò augescencia. Vomitus repetiit cum levamine, imò cum subsequente somno, in quo tendines subsilierunt. Bis in calido crurum balneo infedit, pedibus emplastrum meliloti admotum est, clyisma injectum, & uncia data *syrupi Diacodii*. Nox intermissa vigiliis & somnis, ac vomitu frequentiore interturbata.

10. *Aprilis*. Et plures & majores pustulæ manè aderant, unàque magis elevata. Febris minor. Vomitus bis. Partior sitis. Bis solùm ab enemate alvus. Ad noctem uncia cum dimidiâ *syrupi Diacodii* dabatur. Insomnia, quia levis hæmorrhagia narium repetebat.

11 *Aprilis*. Numero ac mole augentur papulæ. Febris exigua. Bis post enema alvus. Somnus sesquialterius horæ.

---

tes. Diarium autem exactissimum complectissimumque omnium mihi comparare potui, singula notantibus in chartâ patre, avunculo, amicis duobus; tribus scilicèt dudùm, uno propediem, medicinæ doctoribus.

*Uncia syrupi Diacodii cum guttis quatuor laudani liq. Syd.* dabatur ad noctem; postquam cum nulla quies sequeretur, idem paregoricum repetebatur nocte mediâ, verum posthac aut turbati, aut nulli somni. Balnea crurum ac brachiorum quotidiana sunt. Ex lecto frequenter in sedem ponitur.

10 *Apr.* Major tranquillitas, & sequi horæ à meridie somnus, tussiculâ interturbatus aliquantum. Eruptio nunc plena generis cohærentis. Circuli rubentes pustulas cingunt. Facies non nihil tumet. Manuum pustulæ albidiores, fauces dolentes cum expeditâ degluritione. Appetitus. Noctē post *uncias duas syrupi Diacodii* somnus tranquillus, cum raro subdelirio. Multa manè tranquillitas, somnusque multus. Tussicula. Vultus rubicundior, tumidiorque. Major palpebrarum cohærentia. Enema ut injectum, sic egressum est. Vesperè crebra tussis. In alvo ponendâ alguit, non nisi auctis stragulis calefaciendus. *Unciam syrupi Diacodii* ad noctem sumens, somnum quidem multum, ac tussi frequentiore interturbatum habuit. Recusavit potum. Lotio oculorum per omne morbi tempus sedula.

13 *Apr.* Hodie, morbi octavo, à capite ad calcem, æquè ad posteriora dorsi, artuumque, quàm ad anteriora, plenissimus puer pustulis est, in plurimâ parte distinctis, centroque intropresso notatis, in rariore parte cohærentibus, in rarissimâ confluentibus. Neque ab illis, iisque confertissimis, immunis penis est, internumque præputium. Os internum iisdem scatet, citra tamen deglutiendi difficultatem.

14 *April.* Jamque & manus tument. Somnus crebrior. Duplex alvus post clysterem. Ad noctem nihil paregorici datum.

15 *April.* Vultus tumidior, manusque. Depressiores manè pustulæ, eaque flavescentes, vesperè elatiores. Copiosius bibit, subindè dormivit. Post *unciam syrupi Diacodii*, nox bona, multusque in illâ potus.

16 *Apr.* Cum tumidioribus manibus æquè tumidæ fauces. Flavæ pustulæ pure suo flavo, coctoque, forcipe evacuantur. Enema & alvus duplex, primò enematis, postmodùm fæcum.

17 *Apr.* A novâ pustularum earumdem, sive aliarum aperturâ, multus sæpè, aliquandò parcus puris fluxus. Est undecimus morbi dies. Pedes in-

tumescunt, licet non minùs tumeant brachia, faucesque. Ad meridiem anxius fuit, sed coagulati lactis vomitione ab anxietate liber, dormivit, alvoque liquidâ dejecit. Post *unciam syrupi Diacodii*, bona nox.

18 *Apr.* Spontanea alvus. Detumescere facies cepta, in eâque jam nonnullæ papulæ siccæ; pertusæ aliæ copioso pure manârunt: in manibus perpetuò albidiores ac depressiores sunt. Dies tranquilla. Manifestus conspiciatur carotidum in collo pulsus. Bibit multùm: post consuetum *Diacodium*, bona nox.

19 *Aprilis.* Decidentibus variolis faciei, ex manuum pedumque admodum tument, in pedibus prætereâ dolent. Turgentium pustularum aperturam puer recusat. Clysmâ inutile. Post *Diacodium* irrequieta nox.

20 *Apr.* morbi decimus & quartus, morositas; quæ multùm levata, & in hilaritatem mutata est aperturâ pustularum, quam non in parte modò, sed universo in corpore fieri concessit: nox bona.

21 *Apr.* Balneo non insedit hodiè, quòd *uncias duas aquæ laxativæ* assumpserit, & quater dejecerit: frigus bis in



deponendâ alvo conquestus, denfiore stragulo brevi recaluit. Post *syrupum Diacodii*, nox bona.

22 *April* Multæ pustulæ jam exsicantur. Pedes ad malleolos adhuc tument. Pertusæ vesperè pustulæ plures multo pure manârunt. Cum appetitu cœnatus. *Diacodium* pro more sumpsit, noctis verò plurimam partem præ universi corporis pruritu transegit infonnem, bibitque multùm. Horâ secundâ post mediam noctem suo inungi unguento petiit, rogavitque *Diacodii syrupum*; post quæ horis quinque tranquillè dormivit.

23 *Apr.* morbi post decimum septimus. Alvus unica à levi dosi purgantis. Vesperè post balneum *sesquiunciam syrupi Diacodii* sumpsit, pruriens verò cutis dolor, cùm primis pedum nocte eâ tantus fuit, ut puer ipse ejusdem syrupi cochleare sibi dari rogaret; quo assumpto sex horis benè dormivit.

24 *Apr.* Ab aquâ laxante terna dejectio. Crustæ undiquè decidunt. Benè habet. Sic & 25 & 26. Alvus bis. Pus sanguine mistum naribus excernitur. Idem pus 27, 28 *Apr.* A repetito purgante terna alvus.

NB. De volis manuûm, pedumque  
B. vj

plantis, portiones integræ epidermidis secedunt, quibus à parte externâ pustulæ siccatae extant, interna autem superficies nihil pustulata, sed tota lævigata apparet. Portiones aliquas tales confervo.

29 *Aprilis*. Vix satiandus puer est. Vena secta fuisset, si ulla alicubi inve-nienda, feriendaque fuisset.

30 *Apr.* Benè habenti conspiciuntur pustulæ tres recens natae, pure mox plenæ; in fronte una, ad genam altera, in sinistrae manûs volâ tertia. An furunculorum more, quales excipere variolas haud infrequenter solent? Dies minùs bona, nox optima.

1 *Maii*. Plures, majoresque crassioris epidermidis portiones decidunt, inferiore superficie polita, in exteriori pustulis siccis extantibus scabrae: licèt autem polita omninò interior hæc superficies sit, cutis tamen, quo loco decidere hæ cicatrices impressas gerit. Ventre, eoque superiore potissimum, tumet, quod ipsi frequens. Alvo caruit. Pustula nova genæ aperta pure manavit.

2 *Maii*. Et hodiè eadem pustulâ apertâ, pus de integro fudit. Vesperè idem ventris tumor.

3 *Maii.* A biduo alvus deficiens, enemate soluta est. Hodiè chirurgus *Scherer*, phlebotomus adeò dexterimus, ut quibus post venæ sectionem, pluries frustra tentatam, hæc impossibilis dudùm habita fuerat, eandem tamen feliciter tam sæpiùs tutaderit; hic tamen venam aptam nullam detegere potuit, exiguamque feriens, vix sanguinem habuit.

4 *Maii.* Bis à purgante remedio alvus prodiit. Idem ventris ad vesperam tumor. Non nihil pedes livent.

5 *Maii.* Pedum livor idem. Chirurgus idem ex venâ pedis septem uncias sanguinis eduxit. Ab hoc tempore meliùs habuit; pes colorem naturalem adeptus est, venter autem aliquantum quidem concidens, non nisi exercitio corporis tandem penitùs concidit.

§. V. Frater ejus, quatuor annos natus, sanus eò usque, nisi quòd à fistulâ ani, quam annum natus toleravit, malè curatâ, distortus pede non nihil sit, die 27 Aprilis, die scilicèt 21 morbi natu majoris, languere cœpit, benè adhuc appetens, & aliquoties futurarum variolarum metu purgatus.

28 *Aprilis.* Febris valida, horrida,

fitis multa , cephalalgia ingens , nausea puerum invaserunt. Copiosam habuit à clysmate alvum , urinamque naturalem. Bis crurum balneo insedit , balneo egressus in lecto voluit esse. Nox bona fuit.

29 *Apr.* Manè meliùs habens surrexit , post nonam frigore correptus lectum repetivit , balneoque postmodum insedit. Ad meridiem , aëris liberioris causâ , cum sorore vectus curru est , redux balneo crurum insedit , ab emate deiecit , & sumpto *syrupo Diacodii* irrequietè dormivit.

30 *April* Hoc manè exiguæ admodum pustulæ in fronte adparent , in reliquâ facie , in corpore toto. Pustula prætereà alba ad inferiorem linguæ apicem. Vix febris. Stillicidium sanguinis è naribus. A meridie febris major , sitis intensior , cephalalgia. Balneum , clyisma , potus multus. Post *unciam syrupi Diacodii* , nox turbata.

1 *Maii.* Manè tranquillus est , ac universo in corpore pustulosus. Pustulæ grandescunt , passim discretæ quidem , in fronte autem cohærentes & numerosæ. balneum , & *Diacodii syrupus*.

2 *Mai.* Disparuit , quam linguæ apex gesserat , pustula. Balneum. Alvus ter-

na. Sine *Diacodio* obdormiscens, bonam noctem habuit.

3 *Maii*. Duæ in fronte planæ amplæque papulæ, multæque exiles, coherentes, paulatim omni dimensione augmentur. Extrema corporis multæ exiles, eæque limpidæ, obsident. Appetit. Sicit. Post *syrupi Diacodii unciam* benè dormivit, ut bis modò potandus evigilaverit.

4 *Maii*. Vultus tumet, multùmque palpebræ utræque. Lavantur oculi continuò lacte & aquâ: præ pruritu autem eosdem fricat nimis, & inferius labium crustosum vellicat. Nox bona.

5 *Maii*, die sexto eruptionis, ter à clysmate alvus. Variolæ turgent pure flavo: habent & externæ palpebræ, tam superiores quàm inferiores, pustulas, flavoque madent cilia pure: de pede distorto multùm conqueritur, deque vicinâ podici per ambitum regione pustulis plenissimâ. Cum aucto vultûs tumore etiam manus tument. Nox minùs bona, in eâque alvina dejectio bina, & irritus mejendi conatus.

6 *Maii*. Toto in corpore jam flavæ pustulæ, & maturæ; cutis autem interjectis in plagis pulchrè & tumet & rubet; an hoc à materie purulentâ,

subjecto in adipe turgente? Tumor vultûs manuumque augetur. Oculi utriusque canthus externus exiguas admodum variolas habet. Palpebræ tumet vehementer. Sine *Diacodio* benè dormivit.

7 *Maii*. Chirurgus pustulas ubiquè apperuit, quod undiquè manans abundè collegit ad inoculandum. Neglecto *Diacodio*, minùs bona nox fuit. Rubent oculi. Alvo deficiente, *aqua laxativa* data hodiè est, undecimo morbi die, cujus operâ periit oculorum rubedo. Siccæ sunt crustæ undiquè. Facies non valdoperè tumescit ampliùs, minùsque adhuc manus, pedes nihil omninò. Nox optima.

8 *Maii*. Tumor idem qui heri. Conspècta hoc die macula rubra est in genâ dextrâ. Puer benè valere videtur hodiè, quemadmodum & 9, 10, 11, 12, 13, & 14 die *Maii*, rubentibus iterùm iterùmque oculis, post repetitum purgans autem denò albis.

§. VI. Puella eorundem soror annum cum dimidio agens, sana semper, pluriesque metu hujus morbi purgata, die 24 Aprilis, qui erat dies 18 morbi fratris natu majoris, & tertius antequam minor natus ægrotaret, dupli-

cem inquietudinem parentibus dedit, quod & duo dentes canini eruptionem minarentur, & macula rubra genam dextram deturparet. Unàque dejiciebatur appetitus, oculi lacrymosi ac turbulenti apparebant, dexter plus sinistro, & morosa admodùm puella erat.

27 *Apr.* In rubrâ genæ maculâ nunc papula surgit, rubro circulo cincta, foveolam intropressam in centro, ut variola, habens. Alvo clysmate solutâ, moderatior morositas fuit.

28 *Apr.* Augescit pustula, jamque propè hanc duo rubra puncta cernuntur, cæterùm nullibi. Appetitus adest, sed inquieta nox.

29 *Aprilis* somnolenta est. Pustula crescit variolæ more. Duo puncta rubra ut heri. Nullibi cæterùm in toto corpore apparet quid. Curru vecta per horam est. Usa est balneo crurum calido. Alvo laxior, tantillum *syrupi Diacodii* sumpsit, noctem inquietam transegit, & non dormiens perpetuò ploravit, convulsaque est.

30 *Aprilis.* Pustula quartum diem agens, circulo rubro latiore grandescibat, & matura in medio flavescibat. Jam & in facie & in reliquo corpore plures variolæ conspiciuntur. Molesta

est, ejulatque continuò. Enemata non operantur. Nonnihil *syrupi Diacodii* tunc ipsi, quietiùs in brachio ancillæ quàm in lecto se gerenti, somnum conciliabat. Cùm autem ex hesternâ vespérâ non minxisset, & post somnum perpetuò ejularet, metu ne retenta urina ipsi dolorem anxietatemque crearet, cataplasmate emolliente ac discutiente fotum abdomen fuit, undè brevi quidem minxit, sed ab ejulatu non quievit. *Unciâ syrupi Diacodii* vesperè datâ, primò quatuor horarum, deindè ad auroram horæ spatio, dormivit.

1 *Maii*. Balneum potumque renuit. Variola prior exsiccationem inchoat. Numerosiores toto corpore prodeunt. Manè dormivit multùm, rectiùsque valens petivit cibum. Noctem flendo transivit. Spontè soluta bis alvus est. Variolæ ut plurimùm discretæ sunt, in mento autem, inque genâ levâ nonnullæ cohærent. Parùm bibit. Pluries hodiè tranquillè dormiens, *Diacodium* non sumpsit, & ipsâ quoque nocte dormivit.

2 *Maii*. Balneum renuit præfractè, admisit tamen totos superiores inferioresque artus aquâ & lacte calentibus



foveri. Dormivit spontè continuò , & tranquillior est. Ab enemate alvus , & nocte spontaneè dormivit.

3 *Maii.* Pustulæ numerosæ , ast pallidæ & exiguæ. Prior variola in medio crassam habet amplamque crustam. Spontanea alvus. Bona nox dato iterum syrupo , multusque inter somnos potus.

4 *Maii.* Toto antemeridiano tempore dormivit , & inter somnos bibit. Facies tumet. Multum toto in corpore numerus papularum augetur. Bis alvus spontanea : nox bona.

5 *Maii.* Flavescere inchoant pustulæ , elevanturque , vix autem augentur amplitudine. Facies & manus tumet egregiè , multas licet papulas habeat , mole aliquantò minores quàm natu minor , & infinitò ferè minores quàm natu major. Alvus spontanea : nox bona.

6 *Maii.* Scalptu frictuque manuum disparuère multæ in facie pustulæ sic , ut non nisi rubram plagam reliquerint , idemque in dorso. Inter bonas colore variolas subsistunt plures albidæ. Vultus minùs tumet. Nox irrequietior.

7 *Maii.* Facies exsiccatur tota , inchoant & manus exsiccati.

8 *Maii.* Exsiccatio universalis. Vul-

tūs artuumque superiorum abeunte tumore, nullus tumor inferiores invasit. Nox bona absque *Diacodio*, quod quia plurimum dormiebat, non dabatur. Ab *aquâ laxativâ* probè purgata est.

9 *Maii*. Omnia benè, nisi quod non nihil rubeat oculus dexter. 10 quoque; 11 repetito purgante salus perfecta & constans.

§. VII. Diario absoluto, corollaria adnectam, junioribus medicis, ut quidem censeo, ad curam variolarum haud incongrua.

Ac 1<sup>o</sup>. quidem, mala corporis prædispositio incertâ admodum lege, vel auget, vel non auget periculum morbi. Puella §. II. vomitui chronico, eique haud ita pridem cruento obnoxia, variolas copiosas quidem, minimè tamen malignas habuit. Puer §. III. cachecticus atque cacochymicus totus, ulcera spinæ ventosæ sex diversis in corpore sedibus gerens, scrophulorumque plenus, variolas adeò benignas habuit, ut nemo benigniores, imò benigniores iis puellæ, à cujus contagione solâ (domo enim exit nunquam) contraxerat sibi morbum, cujusmodi exempla innumera quotidiana praxis præbet. Puer §. IV. sanus quidem, at verò

à teneris ad infantiles morbos quoslibet, ab acido, à dentitione, à morbillis, à spuris, quas appellant variolas oriundos, & diutissimè & periculosissimè ægrotans, variolis malignis suis præfagium confirmavit: confirmaturus denuò in febre scarlatinâ, cujus suo historiam loco dabo. Puella §. VI. & variolis haud fanè per omnia benignis, & duorum caninorum dentium eruptione, unâ laborans, cursum utriusque mali, breviter, feliciterque absolvit.

Porro hæc usus quotidianus ita confirmat, ut veteranorum medicorum nemo sit, quem ejusmodi prognosis haud frequenter fefellerit. Undè inoculatorum dissidium componitur, hinc ab inoculatione in malè dispositis factâ, omnia infausta præfagientium, & observata testantium; illinc & malè benèque prædispositis inoculationem indiscriminatim profuisse clamantium. Si in primâ puellâ, primoque in puero, inoculatio facta fuisset, æquè benignas; si in puero secundo, æquè malignas, ac fortè pejores, genuisset. Undè laudandi ii, qui ab inoculatione cavent in perspicuâ diatheseos pravitate, ne temeritatis pœnam luant

inoculati : vituperio e contrario illi digni , qui variolas omnibus inferunt indiscriminatim , eoque digniores vituperio , quando inoculationis promiscuè factæ , nonnisi fortunatos laudant casus , infortunatos autem , lethalesque , alto silentio mergunt ; quod nihilominus contigisse , invictis demonstrare argumentis possum.

Nec minùs iniquum eorum iudicium est , qui naturales variolas , illasque potissimum , quæ cacochecticos , atque cacochymicos prehenderint , vix unquam , nisi aut malignas , aut lethales , voce scriptisque clamitent : namque quinque puerorum meorum unus aliquam , tres gravem prædispositionem habuerunt , & nihilominus , tam integram , tam citam , tamque constantem sanitatem adepti sunt , ut etiam à felicissimâ insitione , qui parem adeptus est , fortunatus habeatur.

*Secundò.* Afflantis incertum est contagii tempus. In pueris , §. III & V , die 21 adparuit ; in eo , §. V , die 18. Exempla habeo multa tam priorum , quam seriorum dierum : sic ut ab ipsâ contagiosâ febre , usque ad perfectum ejus finem , nunquam tutum sit varioolorum commercium , fortè neque

etiam in stadio aut contagioso, aut inflammato.

*Tertiò.* Incertum & tempus eruptionis est. Sine ullo percepto in puero, §. III. tempore contagii, morbus cum ipsâ eruptione incepit, quale quid quoque in puellâ §. VI. observatum fuit. Symptomatibus grave fuit contagii tempus, usque ad finem alterius diei in pueris, §. II & IV. quando eruptio inchoabat; in eo, qui §. V. est, tandem exacto triduo est eruptio facta. In pugillatibus meis, ad lectos ægrorum confectis, invenio annis abhinc ultra viginti notatam puellam, inter variolosos noctu diuque conversatam, quæ febre ac symptomatibus contagii quatuordecim diebus laboravit, antequàm erumperent pustulæ foras. Notavique ex iisdem *Thes. de Febr. Divis. pag. 106.* Epidemiæ tempore id solenne esse „ ut „ febris sive variolosa, sive morbillosa, bis, ter, pueros invadat, ac „ deferat; & vel nec redeat, vel tandem cum alterutra harum efflorescentiarum repetat „.

*Quartò.* Utilitas aëris liberi, ejusdemque necessitas, in quovis acutorum morborum demonstrata toties,

abundè hic confirmantur. Profuit in puellâ pueroque prioribus sic, ut illos pueros inoculatos. Te contemplari videreris, quos in nosocomio *Londinensi* se vidisse, miratumque fuisse testabatur, ludentes, garrientes, currentesque, vir egregius *Hosti*. Neque malignitatis plenas variolas in iis, qui §. 4, 5 & 6, describuntur, aut emendatas fuisse, aut saltem non tam citò curatas, certum est, si calido, nec renovato in aëre, decubuissent. Nisi me animus fallit, hanc veritatem ex *Physices & Iatreas principis*, parte XIII, Cap. I. adeò evidenter demonstrasse me arbitror, ut eo lectorem mittere jure queam. Porrò si qua atmosphæra perniciofa esse ægrotantibus possit, ea variolarum est, infecta scilicèt vaporibus, qui contagio scatentes, atque ab ægrotis assiduò inspirati, deglutitique, vehementer augere morbum possunt. Quantum etiam corrigendæ lustrandæque athmosphære strati mutatio faciat, nemini dubium esse potest, & ventilationem ipsius lecti, lintheaminum, stragulorumque consideranti, & ægri expositionem seu in ejusdem conclavis parte, à lecto qui ventilatur remotiore, seu in vicino, quod

quod præstat, cubiculo; ut transpositis aliorsùm ægris, lustrari cubiculum, januis fenestrisque patentibus, possit: lecti tandem ejusmodi situm, ut vel januâ, vel fenestrâ, prout tempestas concesserit, apertâ, aër purus sic fuget infectum, ut neque lectum, neque in eodem ægrum, rectâ feriat. Observatis edoctus asserui toties, assertumque repeto, præcipuam frequentioris interitûs à variolis, à morbillis, à scarlatinâ, à febris cum exanthematis, atque ab ipsâ peste, causam ex neglecto hoc veterum consilio explicandam, corrigendamque esse.

*Quintò.* Ad felicem variolarum curam sua balnea calida potenter facere intellexerat providus *Sydenhamus*, cum videret ægrum, eo tempore à lecto remotiorem, omnibus hisce emolumentis frui, quorum hic memini. Sed habent calida hæc artuum superiorum inferiorumque balnea id prætereà emolumentum, ut absorpta vasis inhalantibus aqua universum cruorem diluat; utque cutim laxando aptent, quo & faciliùs, & abundantius, eo feratur veneni vis: undè efficitur id, ut parcior papularum manus vultum obsideat, maturiorque veneni fiat à

visceribus vitalibus ad exteriora expulſio.

Atque hic morari convenit paulisper. Prorsum ignorare me fateor, quo tandem principio quædam scripta narrantur, posterioribus hisce vario in loco excusa temporibus, quorum is præcipuus esse scopus videtur, ut de curâ variolarum balnea proſcribant. Quanam observatione didicere eorum eruditi autores, humiditate pustularum in cute præpediri expulſionem, siccitate promoveri? Quid theoreticæ declamationes cum practicis observationibus, cum pure nudæque demonstratione veritatis? An *Nicolaus Florentinus*, an *Astadius Papiensis*, an *Petrus Forestus*, brachiorum crurumque balneo ad hos artus non provocarunt, ac promoverunt variolosam morbillosamque eruptionem? Ergone *Sydenhamus*, *Boerhaavius*, numerosique post illos scriptores, non viderunt efflorescentes suis in ægris variolas, easque cum salutare, tum abundantes? Laudassentne in senectutem usque ejus rei usum, quâ centies eruptionem aut retardatam, aut impeditam esse, experiri debuissent? Contigit illis, fateor



quod & mihi, ut, peculiari cutis in cruribus dispositione, rara papularum eruptio fieret, ceterum verò, exemplo illorum, balnea eâ de causâ perpetuò laudavi & adhibui, quod numerosiores variolæ hæc, quàm ceteras corporis partes contegerent, locarentque in hisce bonam ejus materie partem, quæ alias pectus, collum, vultumque fœdasset. Testem hujus rei in privatis ædibus familiam habeo, universum in nosocomio auditorium. Apage igitur à medicinâ theorias, quæ nitantur obscurare in meridie solem.

Similis prætereâ farinæ est hujus commenti, quam vocant, confirmatio, & petita ex variolarum in tecto semper capillitio absentia, eo quod, ut aiunt, vapor capitis, repercussus a capitali, pustularum in cæsarie natiuitatem suffocet, quia humectat. Est-fanturne seriò talia? Practicos enim si consulant, innumerabiles ab his observatas esse variolas in tectâ probè cæsarie percipient. Videruntque auditores mei mecum frequenter hic modicam, illic parem, ibi copiosiore, quàm reliquo in corpore pustularum quantitatem; licet capitalia non modò

non imposita perpetuò, sed, ne deciderent, affixa capiti fuissent.

Perfectò theoriarum haud paucæ dantur, quas utpotè in salubri auxiliorum usu nihil permutantes, intactas præterite & licet, & sæpè oportet; hujusmodi verò, planè inoratas hucusque, prætergredi non expedit, quòd & medicos juniores, & qui deficientis medici officium explere sæpè debent, chirurgos circumvertere, ipsosque ægros in vitæ discrimen, jacturamque, conjicere possent, qui horum librorum lectione corrupti, & ipsi balnea ab ægris ablegarent, & viris, qui eadem experti, proposuissent, præfractè obniterentur.

Erroneâ hac theoriâ deventum eò fuit, ut viri, quos medicina ab omni tempore suspexit, æternumque suspectura est, aut malitiæ, aut inscitia, incusari videantur, quod interanea plus minus variolis oblita fuisse memorentur. Aiunt quidem id in suis, quæ incidere, cadaveribus se non invenisse; sed an ideò omnes eos qui invenerint, se confodisse arbitrantur? Disquirere hic loci nolim utrum papulæ, quas inhærentes visceribus nonnun-

quàm deprehendisse se scribant, hydatidum appellatione justè donarint; sed respondeo primò, neque alios scriptores semper, & ubique, interaneorum variolas in cadaveribus invenisse: undè si ejusmodi cadavera hi, quæ illi, nacti fuissent, etiam ne vestigia quidem variolarum se invenisse, posteritati tradidissent. Secundò observatio accurata me toties docuit, puerorumque nostrorum historia §. II confirmavit, in locis cute destitutis, in linguâ, buccis, faucibus, utroque palato, labiis internis, variolas ceteris citiùs evanescere; ita ut post 9, 10, 11, diem, os universum ab illis mundatum esset. Undè id, ni fallor, conficere licet, quod cadavera, post 9, 10, 11, diem variolarum incisa, nulla earumdem vestigia in visceribus gerant, eo quod hæc viscera cute destituta, variolas in rorifero suo domicilio alere eo usque nequiverint. Non diffiteor equidem haud pauca tradi, quorum fides penes auctores sit, quæque suam gerant in fronte fallaciam; at verò veridicorum quorumcumque autorum, qui suo tempore artis gloria fuerant patriæque ornamenta, subiectæ fidei habere, quod experimenta alia à nos-

tris habuerint , intoleranda licentia videtur. Profectò non cogitant illi quam frequenter nos experimenta fallant , & quoties contingere possit , ut neque in triginta ac pluribus cadaveribus id deprehenderimus , quod in sequentibus nihilominus haud insolitum esse fateri cogimur : exempla hujus pars altera dabit.

*Sextò.* Quantæ utilitatis sit apertura repetita pustularum , earumdemque unctio , auctioribus in dies experimentis discimus , tam ad præcavendum aut inopinatum interitum , aut metastases infortunatas copiosioris sub cute puris , quàm ad tuendam venustatem. Omnium nostrorum puerorum exemplis hoc confirmatum est. Antiqua profectò methodus est , quam sæculis duobus fermè elapsis ex vindobonensi cathedrâ suos discipulos docebat *Joannes Marquardus Viennensis* , posteaque *Cæsareus Archiater Raymundus Joannes Fortis* , quam dudùm quoque *Galli* , *Italique* laudabant ; quam apud quasdam *Batavorum* familias traditione sacram deprehendi ; & quam tamen passim obsoletam tota penè *Europa* vidit.

*Octavò.* Sectionem venæ , eamque non rarò iteratam , in quavis vario-

larum, morbillorum, scarlatinarumque periodo, sæpè adeò necessariam, ut tota ab ea salus dependeat; etiam utilissimam perpetuò variolis siccatas, decidentibusque, deprehendi constat. Indè enim fieri me convincit observatio, ut materiæ purulentæ, in panniculo adiposo relictæ, evacuatione factâ, non consequantur partium quarundam mutilationes, viscerumque corruptiones.

*Nonò.* Lac cum aquâ saluberrimum potum variolosorum morbilloforumque esse, experientia multiplex confirmat. Experti potûs hujus usum nonnulli insitionis patroni lactantium infantum inoculationem urgent, eòquòd lacte, potu omnium in variolis saluberrimo, unicè nutriantur; hanc suam sententiam etiam *Arabum* in variolis naturalibus curâ roborare conati. Quia autem tussis hos ægros quaterere, inflammationemque pectori haud infrequenter minari solet, laudatum supra pectorale Viennensium decoctum, cum lacte mistum, potum laudabilissimum præbet.

*Decimò.* Constat denique quanto-perè ad malignitatem variolarum aut

præcavendam , aut corrigendam , conferat frequens mutatio lecti , longior per diem ex lecto mora , mentisque hilaritas, lusu, gratis objectis, musicâ , confabulatione , obambulatione conciliata : quas res omnes nostris ægris sedulò concilians , utilissimasque experti , inoculatorum experienciâ confirmari lætamur.

Atque hæc demùm illa methodus est , quâ ut hic , ita alibi ægrorum meorum plerosque , DEO , à quo omnia , & quo sine nihil, obsecundante , & in vitâ servavi , & a mutilatione , aliisque morbis , qui in stationem succedere variolis frequenter solent , præservavi ; ut catalogus in *questionibus meis super inoculatione* datus pro parte ostendit. Inficias equidem non eo ejusmodi epidemias nonnunquàm grassari , ut solitò plures occidat malitia morbi , verùm tunc quoque potissimum auxilium enarrata methodus præstitit ; quem enim dixi catalogum , prævæ popularitatis infamia dedit. Quod si tandem unum alterumve hominem fors iniqua rapuit , commune hoc cum insitis variolis naturales habent , à quibus unus , & alter , & tertius mori , in fi-

deliffimis inoculatorum diariis perhibetur (1).

§. VIII. Habere tamen id prærogativi inoculatio multis videtur, ut in fanis, ætateque aptis, institui; eruditâque haud secus, quam prudenti manu administrari soleat: intereà dùm e contrario morbus naturalis æquè languentes adoriatur, quàm valentes; æquè & gravidas mulieres, & parturientes, & puerperas, quàm virgines; æquè decrepitos senes, quàm infantes: dùmque prætereà variolæ naturales sive imperiti vulgi inscitiâ, sive pravâ medicorum, medicastroorumque methodo, quotannis bonam mortaliū partem tanquàm falce demetant.

Multa ejusmodi vera esse spontè quidem concedo, verùm haud ita, ut eorundem mutationem emendatio-

(1) Paucis modò hanc celebrem quæstionem tango, fusiùs de eadem locutus in tractatu cui titulus: *Quæstiones (apud mo & super methodo inoculandi variolis 1757. In tractatu gallico ad claros viros Contamine & Tissot, 1759. cui titulus: Réfutation de l'Inoculation: in responso ad celeberrimum virum Tralles 1764. nec non in parte II. Rat. Med. sub finem Cap. III. parte IX. t. no Cap. VII. parte X. à pag. 386. ad 395. parte VII. cap. VIII*

nemque desperemus. Si reges, si reipublicæ, civitatesque omnes, optimam curandi methodum sermone patrio singuli evulgari, ejusque observationem lege, concionatorum monitu, multâque exemplariorum copiâ, promoveri curarent; ingens hominum pars, ceterùm peritura, in vitâ servaretur; cum compertum sit innumera- biles cùm gravidas, puerperasque, tum senes & valetudinarios, mortis e faucibus hac methodo eripi. Hoc saltem eo usque optandum foret, quamdiù nec politicâ, nec religiosâ ratione, probata cunctis inoculatio fuerit; vel, etiamsi sacris profanisque probaretur, quamdiu nondùm demonstrata sit contagio suo populationes non reddere variolas naturales.

Inane tamen hoc arbitrari consilium is forte possit, quem ea spes alit fore ut propediem fiat popularis inoculatio; ejusdemque crebritate aut ipse morbus demùm dempto omni veneno fatiscat, aut non nisi infantibus recens natis insitionem facere ultrâ oporteat.

Haud fanè hæc me, quæ illum, spes fovet. Diaria *Anglorum*, observata aliarum nationum, apud quas



hic mos increbuit, suppeditant nobis frequentiores à variolis mortes, quàm antequam ipsis inoculatio innotuisset: undè id conficiamus oportet, ut auctum inoculationis occasione contagium vel longè numerosiores homines afficiat, vel pluries feriat eosdem. Quântacumque enim cautelâ perficiatur hæc operatio, etsi etiam ruri duntaxat fiat, infectam athmosphæram ventus ad vicinos pagos urbesque defert, & hominum adeuntium abeuntiumque commercium, deferunt fortè omnium maximè lotrices, quæ putrida linteamina, pure inquinata, lavant, & siccant, & aut ipsæ, ut plura exempla memorantur, morbum consciscant sibi, aut veste, crinibusque, hospitante contagio eis, quos conveniunt, eundem concilient. Nec nos sinunt necrologia dubitare. Antè illatam in *Britanniæ* insulas inoculationem, necrologium *Londinense* notabat ex cunctis, quos mors integro decennio rapuerat, vigesimam partem variolis occidisse: decennio ante inoculationem proximo, partem undecimam: priores hujus praxeos in eâ urbe rarioris annos non moror; sed ex quo post annum 1750, frequentius inoculatum fuit.

notatur in hoc decennio *decima cum dimidiâ pars*; sequenti quadriennio *nona*; anno vero 1756, pars septima.

Necrologium annuum *Londinense* docet, à principio hujus sæculi multam quidem differentiam non inveniri in numero illorum mortuorum, quos morbi omnes, casusque sustulerint; at verò in eorum numero qui variolis perierint, differentiam haberi notabilem tempore eo quo frequenter inoculatum fuerit. Ab anno 1731 ad annum 1752 ferè quintuplo plures variolis interierunt, quàm in simili annorum numero ab anno 1701 ad 1722. Ex calculo verò dato ante quadriennium à viro egregio *Waston*, *Soc. Angl. & Colleg. Reg. Med. Socio*, constat ab anno 1758 usque ad annum 1767 mediam circiter occidisse variolosorum partem plus quam primo hujus sæculi decennio, licèt utrumque hoc decennium numero hominum, à morborum universitate denatorum, vix inter sese differret.

Videtur profectò hæc observatio inoculationi minimè patrocinari. Video quidem in recentioribus scriptis viros claros esse, ipsis *Anglis*, ad hoc ingenuè fatendum difficiliore, eam-

que nobis disparitatem objicientes, quam nobis duo priora hujus sæculi ineuntis decennia, dùm de inoculatione necdùm somniaretur, præbent. Sed perpendant hi, quæso, nobiscum, quàm frequenter dispar sit his atque illis temporibus contagii virus. An non sic ab anno ad annum differre practici comperiimus? Cur anno 1681 *Londini* mortuorum universonum septimus quisque à variolis interemptus deprehendebatur, & triennio post centesimus quadragesimus nonus duntaxat? utique notum singulis practicis est, in gentem humanam variolas benignitatis tantæ sæpè immitti, ut qui iis afficiuntur, ne vel trucidari quidem à medicastis queant; nonnunquàm verò tantæ malitiæ, ut etiam experientissimi viri sibi nonnullos eripi doleant, & minùs, nihilve experti rerum, decimi, septimi, imò & quinti, quattique suorum lugeant fatalem fortem: at verò jam ejusmodi malignitatem & perpetuantem sese, & incredibiliter crescentem affligere *Londinenses*, idque eo potissimùm tempore, quo duo trientes, aut media modò civium pars, afflari, inficique contagio possit, eò quod tertia, aut media incolarum pars per inoculatio-

nem à morbi invasione tutata esse credatur, hoc, inquam, silentio transire non permittit boni publici amor; urgetque potiùs omnes, quorum interest, rem seriâ mente perpendere, gravissimum *Gallia* universæ senatum primò, amplissimum magistratum *Haga-Batavum* deindè, & amplissimum magistratum *Lugduno-Batavorum* hoc ipso quo scribo anno permovit, ut hanc operationem ad tempus aliquod de finibus proscriberent suis.

Si res ita se habet, etsi daremus inoculationem singulis prodesse quibus fit, eam detrimentosiorè morbo naturali esse, quòd tertiam partem plus illo mortalium populetur, ingenuè fateamur oportet.

§. IX. Porrò hujus considerationis momentum ad alia auxilia contra hanc pestem quærenda medicorum principes, horumque discipulos, claros sanè in arte viros, permovit. *Bohnius*, *Et-mullerus*, *Spiessius* & *Grassius*, tandem plusquam sexaginta abhinc annis, *Hermannus Boerhaave*, crediderunt in *Mercurio* ac *Stibio* ad summum penetrabilitatis gradum chemicâ arte perductis, contagium sic cicurari posse, ut ab homine susceptum, aut nullas in eo, aux

perpaucas, benignasque variolas generaret. In spurio opere pratico *Boerhaavii*, quod ex notis auditorum in lectione factis, prodiit *Patavii* anno 1728, & *Londini* 1731, legimus jam anno 1712 eum hæc docuisse, imò in ipso textu primæ suorum aphorismorum editionis anni 1709 hæc habentur. Discipulorum autem testimonio hunc textum §. 1392, anno 1712 sic explicuit, postquam utriusque hujus semi-metalli meminisset: » Verùm cum tot » adversarios hæc improbantes habuerim, in hujus usum non continuavi: ego hanc rem facilioribus indagatoribus relinquo«. Auditores subsequentium annorum testantur simile quidpiam ad hunc paragraphum se ab eo audivisse. Quatuor studiorum cursibus magni præceptoris auditor, eum similia proferentem audivi; & quia singulis annis totum ejus sermonem in lectione chartis mandabam, quæ *novem crassis in-4<sup>o</sup>. tomis* meam bibliothecam exornant, notavi anno ultimo, qui erat 1735, hæc incomparabilis viri verba: » Olim talia quidem dabam, & successus indè videbam: at verò cum inter multos sanatos infans moteretur, clamabant

» peremptum à me infantem esse; undè  
 » pertæsus destiti. Antimonium dia-  
 » phoreticum cum suo nitro fixante fe-  
 » cit mirabilia haud ita pridem. Cin-  
 » nabaris nativa cum triplo sacchari  
 » trita, tacitè data, benignissimas va-  
 » riolas dedit ». Anno autem 1733  
 commendabat nobis ad eundem tex-  
 tum librum viri egregii *Lobb*, quem  
*Londini* editum redux ex *Britanniis*  
*Bassandus* ipsi attulerat, ut ibidem quid  
*antimonio & mercurio* medicus adver-  
 sùs variolas valeret, indagaremus. In  
 libro dicto, *Eloge critique de M. Boer-  
 haave*, page 140, ipso eodem 1733  
 anno in epistolâ ad *Mortimerum* hunc  
 tractatum summè approbavit *Boerhaa-  
 vius*: » Quem perlegi, inquit, proba-  
 » vique; nam plenum vidi veræ scien-  
 » tiæ medicæ, promittentemque genti  
 » humanæ plurima bona ». Paulòque  
 post ad eundem scribens: » Si placet,  
 » inquit, poterit egregius *Lobbius*  
 » evulgare sic, ut in litteris meis ad  
 » te habetur, sententiam quam veri  
 » amor expressit ». Nec *Lobbius* solus,  
 sed & *Hilarius*, & illuf. *Archiater Ro-  
 senius*, inceptis hisce insistentes, rem  
 promovere satagebant. Tandem medi-  
 cus Haga-Batavus *Vanden Bosch*, non

minùs practicâ quàm eruditâ disserta-  
tione hanc materiam fusiùs tractavit :  
cujus cùm orbem universum interfit ,  
nullus dubito quin quod linguâ patriâ ,  
cæteris nationibus mortuâ , scripserit ,  
in latium , quo reliquis *Europa* gen-  
tibus profit , transferre protinùs velit.

Ex cunctis denique hisce constat  
*æthiopem mineralem* , *mercurium sexies  
septiesque sublimatum* , quod *Calomela-  
nos Turqueti* nomine venit , *mercurium  
diaphoreticum jovialem* , sic *Helmontio*  
monente paratum , ut ne reviviscere  
mercurius ultrâ queat , & *mercurium  
animatum solarem* , præstantissima auxi-  
lia esse ad variolas , aut prævertendas ,  
aut benignè acquirendas.

Si *Gallos* scriptores , & *Anglos* , &  
*Germanos* , *Batavosque* & *Italos* , qui  
inoculationem posteriores tractarint ,  
consulamus , comperimus eorum com-  
plures esse , qui *argenti vivi* , *antimo-  
nii* , *sulphurisque* virtutem , impensè  
laudent nobis , cùm ad præparanda  
inoculandorum corpora , tùm ad earum-  
dem mite genus iisdem conciliandum :  
alios autem qui hæc fossilia non præ-  
beant , nisi cum *jalappe* radice , aliove  
purgante mista , unico vermium expel-  
lendorum ante eruptionem scopo : alios

iterum, quibus horum nulla, verum unicè foliorum sennæ infusam placeat; quo & in præparatione, & eruptione, maturatione, atque exsiccatione, ventrem assiduò fluxum, quod præprimis arrideat illis, servare gestiant: alios deniquè qui & omnem prorsus corporum præparationem, & omnem omninò remediorum, sive ante morbum, sive in morbo, exhibitionem damnantes, non parciore sanandi fortunâ, quàm, qui iisdem utantur superbiant.

Si singulis à partibus tantoperè oppositis veritas steter, singula profectò argumenta perutilia suppeditant nobilem, quæ discutitur, materiem, clarâ in luce locantia.

1<sup>o</sup>. quippe si inoculatio haud minùs fortunata *mercurio stibioque* non datis, cedat, quàm iisdem datis; illi, qui per eadem & præparanda corpora esse & in morbo suffulcienda hucusque censuerant, suæ opinionis vanitatem velint, nolint, fateantur oportet.

2<sup>o</sup>. Qui citra omnem aut ad morbum præparationem, aut in morbo medicationem, suam inoculandi felicitatem gloriantur, id nihilò secius fateri debent, pluribus insitorum millibus nullum accessisse à *mercurio stibioque*



detrimentum, nisi illorum Scriptorum suspectam habeant in referendo fidem. Quid porro si & illi hos suspectaverint? Igitur ut Talio evitetur, stat sua cuique fides.

3°. Cùm laudabilem diætam, aëris liberum usum, tenuia tegumina lecti, diurnam à lecto abstinentiam, motum corporis, animi refectionem, hilaritatem, jocum, lusumque, & ad ægritudinis cujuscumque apparentis initia motum in aëre libero gestatione, vocatione, equitatione conciliatum, hæc tamen & qui remedia plura dederunt, & qui pauciora, & qui tandem nulla, tanquam præsidia, quibus nemo citra vitæ periculum frustrandus foret, uno omnes ore laudaverint; tutò, ni fallor, concludere possumus, non in medicamentis, verùm in hisce præsidiis insitionis sitam fortunam esse.

4°. Si *antimonii vivique argenti* dationem infinitorum propemodùm experimentorum vi inculpatam fateri cogimur, nullum nobis argumentum superest, quod tantorum virorum de hisce dandis consilio opponamus.

5°. Incipiente itaque variolarum popularitate, quosvis oporteret, necdùm easdem perpeffos, hisce remediis, justâ

ætatum proportione, adversùs contagium, contagiique effectus præmunire: sin verò variolis, aut ignotis, aut raris, unus esset alterve quem earundem invasio propius minitaretur, intereaque medicus primo insultu ignarus an non alia forsan febris, horum fossilium impatiens, non subesset, hæc exhibere ægro vix auderet, saltem variolis erumpentibus exhibere possset, eaque omnia præsidia adhibere, de quibus unanimiter convenit.

6°. Per hæc omnia *Sydenhamo*, *Boerhaavio*, fidisque illorum discipulis, honor abundè restituitur, quem iis rapuerant ii, qui in variolis, in morbillis, petechiis, similibusque superficie corporis morbis, plurimam strati absentiam, qui liberioris, temperatioris, mutarique perpetuò aëris usum, qui tenuia lectorum opercula, qui moderatum animi corporisque motum, sanitatis detrimenta, vitæque dispendia arbitrati, in eosdem, veluti in carnifices, homicidas, generisque humani pestes, invehî non verebantur. Ipsi inoculatorum plures mentis candidæ viri, palam facti sunt eò *Sydenhami*, ac *Boerhaavii*, in naturalibus variolis exemplo se permotos fuisse, ut

apud inoculatos idem imitarentur , præcipuamque curæ fortunam ab hac imitatione pendere.

7°. Spes nunc multa fovet , fore ut naturalium variolarum curam emendent cùm medici , tùm chirurgi , ipsique cuncti cives , qui suorum curam ipsi gerere , quàm medico committere , malint. Novi equidem esse , qui quod decimum quemque , aut saltem vigesimum , à variolis naturalibus duntaxat amittant , felices adeò se existiment , ut methodo non egeant emendatiore. Cogitent autem hi , si meliorem methodum amplexi , unicum modo ex centum perdituri fuissent , SUPREMUS JUDEX vitam decem , aut quinque saltem hominum repetiturus ab iis non sit , quos servare potuissent , jamque obstinatione inflexibili , ac voluntariâ in tantâ luce cæcitate , vitâ privarint ?

8°. Hæc laudatissima methodus mortalibus tandem acceptissima fiat necesse est , cum morbum & longè tolerabiliorem reddat , & multò breviorum. Qui enim duabus tribusve septimanis caliginoso in carcere , propriis suis , iisque putridissimis vaporibus infecto , detinebatur , qui totidem septimanis in lecto sub confertorum stragulorum pon-

dere sepeliebatur; qui cum atmosphæ-  
phææ, tum proprii corporis calore  
æstuabat; qui denique dies noctesque  
lugubri silentio transigebat; luce jam  
ac refrigerio, puro liberoque aëre,  
motu, lusu, amicorumque colloquio  
reficitur, recreatur.

9°. Corticis peruviani non minùs  
largum, quàm diuturnum usum, ne-  
que variolas præcavere, neque aut  
paucas, aut benignas eas gignere pos-  
se, notabile exemplum Cap. VII, §. I  
docebit.



## CAPUT VI.

## DE MORBILLIS.

*Morbilli propter suam cum Scarlatinâ febre similitudinem ad sequens caput relegantur.*

**M**ORBUS est qui expositas nunc variolas, exponendasque febres Scarlatinas, cum benignitate, malitiâque, tum symptomatum naturâ & vi, ipsoque tractandi & curandi modo, æmulatur. Si quæ tamen sibi propria habere deprehendatur, quæ in variolarum & Scarlatinarum pertractatione non traduntur, in sequenti capite exponam.



## CAPUT VII.

## DE SCARLATINA FEBRE.

§. I. *Historia prima scarlatina malignæ, cujus symptomata, tam prodroma, quàm concomitantia enarrantur, curaque adjicitur.* §. II. *Historia secunda, & tertia scarlatina benignæ, & quarta malignæ ac diuturnæ.* §. III. *Historia quinta scarlatina maximè malignæ. Observatio de Unguibus eorum, qui hisce laborarunt.* §. IV. *Medica scarlatina historia, de ejus antiquitate, ac scriptoribus. Definitio ejus. Morbus alterâ suâ periodo infamis est. Admodum & benigna sæpè est, frequenter maligna & lethalis. Indagantur cause, cur tantoperè à se mutuò differant ejus definitiones? Inveniturque prior esse petenda ex eo, quod multi nisi benignissimam viderint: Secunda, quod variæ nature variis extiterit in mundi plagis: Tertia, quod hi cum urticali morbo, illi cum morbillis eam confuderint. Cura stadii primi scarlatini morbi, & secundi;*  
*secundi*

*secundi autem maximè. Laus Auri fulminantis.*

§. I. **D**OGMATICÈ de hoc morbo egi in *Definitionibus Februm*, ad quem librum lectores refero: multa verò addenda illi habeo, quandoquidè hæc febris, proximâ hyeme perquàm popularis, latum mihi campum de eo agendi aperuit. Ut autem ordine agam, variam ejus historiam pro more præmittam.

Puer quinquennis, idem ille, quem Cap. V §. IV, malignâ eaque periculosâ valdè variolarum specie ægrotantem vidimus, Scarlatinâ febre die 6. Febr. 1771, binis proindè antè variolas mensibus, laborare cepit. Sanus à biennio jam lævæ auriculæ dolorem conqueri cepit, vagumque eum, molestum, rubentem, tumentemque, ac somnum eâ, sequenti, tertiâque nocte, turbantem.

*Die 9 Febr.* Dolor nunc invadit pedem sinistrum ad tarsi cum metatarso articulationem, extento pede gravior, commodumque ingressum impediens.

*10 Febr.* Perseverat dolor, imò & ventrem nunc occupat.

*11 Febr.* Jam dextri pedis dolor

tantus, ut totâ die, inque horam tertiam sequentis, continuò ejulet puer: tumente postmodùm pede, minùs dolet.

12 *Febr.* Sub noctem pedem alterum dolor de integro invasit, nec, nisi ad horam; diei 13 *Febr.* intumescendo mitescebat, tactu tamen adhuc percipiendus.

14 *Febr.* Nullus ultrâ adest aut dolor, aut tumor pedum, & bellè habere se puer videtur: à prandio verò capite ac præcordiis dolens lectum petiit ad vesperam usque. Surrexit. Vespertinâ octavâ nihil appetens repetivit lectum, ardorem conquestus; in lecto inquietus, jactitavit se continuò. Vident jam parentes lumbos rubescere, internasque ac superiores femorum partes latis rubicundisque plagis pingi. Sitiens multùm bibit. Igiturne materies morbi partium extremarum interiora integro octiduo alia post alia invasit, jamque demùm in scarlatinam abivit, relictâ sede priore? Die 14 rubræ plagæ augmentur.

16 *Febr.* Deglutitio læsa advertitur, oculorumque ac faciei rubor. Apositia, excepto momentaneo meridie appetitu.



17. *Febr.* Omnia ut heri, sed minùs intensa rubedo.

18 *Febr.* Manè præ manuum dolore ejulat, qui vesperè auctus, & tumens. Ad singula digitorum internodia rubor, tumorque succedens, motum, tactumque refugiens. Rubedo inferiorum hodiè remittit, superioribus in partibus manifestior fit; præprimis autem in facie. Universi corporis ardor. Neque die, neque nocte somnus.

19 *Febr.* Cessat hodiè manuum rubor & dolor: pergunt dolere fauces, corpus ardet, nares obturantur, vox minùs intelligibilis fit. Ab hoc die febris valida cum symptomatum incremento alterno die observatur, unè cum respiratione plus minus læsâ, tussî nocturnâ, vigiliis, frequentique delirio. Qui prioribus noctibus profuerat *Diacodii syrupus* posterioribus profuit nihil. Alvus non prodiit, nisi alterno die clysmate sollicitata.

Perrexit autem morbus sic ad 1 Martii usque, scilicet usque ad diem 23 cepti doloris, tumorisque, ad diem 16 observatæ rubedinis.

Itaque 1 Martii die in consilium vocor. Cum remittentis febris natura

conspicua pateret, conclusum fuit tempore remissionis corticem peruvianum exhibere, eumque præ ingenti ingendorum medicamentorum difficultate, salis essentialis dicti formâ; eâ lege tamen, ut si febris nihilominus ingravesceret, sanguis mitteretur, cruribusque admoverentur vesicantia. Vox vix ultra intelligibilis, & obturata nares. Die 2 & 3 Martii mitius habere videbatur.

4 Mart. Propter enormem paroxysmi violentiam, sanguinem vesperè ex dextro brachio misimus, & cruribus vesicantia adhibuimus. Levatus puer indè, bonam noctis partem dormivit, liquidi multam hausit, ad auroram sudavit.

6 Mart. Febris mitior multò. Bullas excitant cantharides. Hodiè extracti corticis peruviani unciâ, mistâ cum edulcoratâ probè misturâ, uti cepit, atque integram singulo plurium sequentium dierum evacuavit; inquietus tamen fuit, nec audibilem edere vocem potuit. Credebantur vermes alvo prodire, sed accuratius examinâtè, non nisi longa filamenta glutinosa erant.

7 Mart. In internâ buccâ dextrâ

tres pustulæ visæ, mox repletæ, albida, lata; ad quas, ne maligni quid indè, ut in scarlatinâ haud perrarum, propullularer, succus sempervivi majoris cum melle rosaceo admovebatur. Comedit hodiè appetenter, tranquillèque trihorio dormivit: nox insomnis autem, & respiratio difficilis. Evulsitque naribus magnam concreti glutinis portionem, cum leviori mox respiratione.

8 Mart. Manè horis fermè quinque dormivit, evigilans primùm vesicantium dolorem conquestus est. Pus formate illa inchoant. Pauca febris. Vox intelligibilior. Mens hilarior. Appetitus. Vesperè copiosa ab enemate alvus. Somnus totâ nocte tranquillus.

9 Mart. Urinæ naturales Totâ die luit, hilaris fuit, ac benè comedit. Continuat corticis unciam sumere. Spontanea alvus Nox bona.

10 Mart. Latæ in ore maculæ disparere videntur. Die 11 & 12, spontanea alvus. Functionibus omnibus ad sanitatem redire videtur. Sicque ad 28 usque. Scrophulæ colli in hoc morbo natæ, permanent: à 24 Martii epidermis de pedum plantis desquamari cepta. Cortice uti pergit.

5 Apr. Curru vehendus serenioris auræ capiundæ gratiâ , vertigine affectus est , vectus , meliùs habuit ; undè & vectus die 6 & 7 est ; quo eum die variolæ invaserunt , ut cap. V habetur ; sic ut neque humorum tanta per scarlatinam purgatio , neque diuturnus adeò antiseptici corticis usus , neque tandem exactus victus , tutari puerum à variolis , iisdemque admodum periculosis , potuerint. Plurima ejusmodi in praxi vidi. Vide *Thef. de Febr. Cap. de Variol. Morbill.*

§. II. Frater natuque minima soror , cujus utriusque variolæ Cap. V descriptæ fuere , scarlatinâ etiamnum correpti sunt , miti autem , nihilque malignitatis habente. Pater verò , vir 43 annorum , excepto antiquo ventriculi acore sanus , die 25 Febr. ad 7 vesp. Anginâ laborare cepit. Erat dies 19 , ex quo primùm conqueri filius ceperat ; & dies 12 , ex quo in eodem animadversa scarlatina fuerat. Inquietè hac nocte dormivit.

26. Febr. Ad horam 5 , evigilans , toto corpore prurit , luceque admotâ se totum scarlatinâ regi advertit. Plagæ latæ erant , æquales , leviter eminentes. Notæ febris haud aderant ma-

nè, in lecto autem manenti febris accessit, gravior angina fit; prosternitur appetitus, sitisque invadit immanis. Potui aqua pura fuit, infusum herbæ theæ, & emulsio. Nocte aliquantùm dormivit.

27 Febr. Moderata febris. Caput cum heri, tum hodiè, perque omnis morbi tempus, serenum. Sumpsit *Aq. Lax. Vienn. unc. V* cum *sale Sedlicensi*, a quâ post mediam horam fursùm deorsùmque vehementer purgatus est, & adhuc vomuit vesperè. Morbus cæterùm idem. Ab uno *Opii* grano non dormivit quidem nocte, sed amœnâ corporis animique tranquillitate gavisus est.

28 Febr. Ab horâ 5, ad 7, dormivit. Morbus idem, artus inferiores superioresque scarlatina nunc occupat. Vesperè dabatur *Opii* sesquialterum granum, quia syrupos non fert, duas in doses divisum: variis horis sumptâ utrâque, magna animi γαληνῆ beavit principia noctis, reliquam verò noctis partem inquietudo, lassitudo, spectraque veluti obversantia visui, turbarunt, ad 5 matutinam usque.

1 Mart. Ab horâ 5, ad 10, profun-  
Div

duſ ſomnus. Medicorum præſentia evigilans, obdormivit illi:ò ad 3 pomeridianam. Surrexit tunc lecto, reſectus ſomno, & meliùs ſe per omnia habens. Nocte inſequente ſpontè dormivit, & ſudore fœtidiffimo, multùmque levante, maduit.

2 *Mart.* Diem totum benè tranſigit. Manus pedesque tument. Nox optima.

3 *Mart.* Die ab eruptione ſexto, ſumpſit manè *Rhei* dragmam, quia hauſtus repudiat omnes. Optima indè purgatio alvi.

4 *Mart.* Corrugari incipit manuum tumida cutis; urina fuſca reddi, turbarique; minor autem corporis alacritas, vigorque percipi. Pedum tumor idem.

Morbi hujus hoc ipſo tempore malignitas, & in filio manifeſta, & in aliis, tumor inſequens in non paucis ægris pernicioſus, ac lethalis, tandem caſus brevi memorandus, in cauſâ fuere, cur ad corticem peruvianum confugerimus. Itaque ſumpſit ejus pulveris unciam mediam quotidie ſpatio 21 dierum. Singulis quartis diebus autem ſcrupulos *rhei*. Tumor pedum ad 14 morbi diem perſeveravit; poſtmo-

dùm ubi surrexerat rediit, vesperè plerumquè manifestior. 20 die penitùs defuit. Desquamatio aliquandò farinosa, aliquandò frustulatim, continuis quattuordecim diebus observabatur in manibus, atque in abdomine; à 20 autem die ea brachiorum crurumque cepta est: tota verò desquamatio, eaque per lacinias ingentes, ad 40 & ultra morbi diem, perseveravit. Integerrima, constansque secuta sanitas est.

§. III. Ancilla cubicularia ejusdem familiæ, annos 23 nata, quæ variolas ac morbillos infans toleraverat, narium hæmorrhagiæ obnoxia, frequentiorique anginæ, ceterùm sanissima, menstruoque fluore ordinato sic gaudens, ut describundo mox in morbo consueto tempore fluxerit; hæc, inquam, febre 24 Febr. ad vespertas corripitur. Erat hic dies 14 morbi filii natu majoris, & pridie quam eodem corripitur ceperat pater familias. Ipsâ autem vespertâ, quâ febrile ocepit, rubedo scarlatina jam aderat, eodemque momento gravis parasynanche.

Sumptâ die 25 Febr. *Aquâ laxativâ*, probè purgata est, egregiè bibit anti-phlogisticos potus, gargarizavitque.

cum iisdem. Febris intereà & rubedo scarlatina, augebantur. Quapropter ad alterius diei morbi finem vena brachii secta est. Sanguis perquam inflammatorius.

27. *Febr.* Venæ sectio repetita est die tertio medio. Bonus, qui tunc prodiit, sanguis fuit. Ad ejusdem diei finem, propter morbi, anginæque incrementum, detractus est ex pede sanguis. Illicò post fluxus menstruus stato suo tempore prodiit. Cum illis in ædibus onerosa admodùm esset, egoque hujus morbi demonstrationem in nosocomio gestirem, curavi ad 9 vesp. carpento eam eò devehì.

Mox eam in nosocomio examinans, video utriusque ruberrimæ tonsillæ molem adeò auctam, ut se in medio contingerent, pendulamque columellam post easdem. Celer valdè ac compressus pulsus. Nihil fere eâ nocte dormivit, jumentosam urinam minxit. Cataplasma emolliens, atque discutiens, eâ nocte gutturi circumpositum, sic profuerat, ut duas libras aquæ avenæ cum melle ac nitro bibere potuerit.

28. *Febr.* Calor 102. gr. Gargarizare recusanti blanda facta in fauces in-



jectio est : vomens indè , ipsa coegit se ad gargarizandum , fecitque egregiè id toto morbi tempore. Ab enemate pauca alvus. Meridie uncias duas *Aque laxativæ* sumpsit ; cujus bonâ portione evomitâ , alias duas post trihorium uncias hausit , retinuit , terque pauca egressit. Assumptorum pleraque hoc die vomuit , ipsumque *Emulsum* , cujus libræ uncia *syrupi Diacodii* , & media *Nitri* dragma , inerant. Potum ex baccis caffè cum lacte ardentè petivit , non evomendum rata ; sed & illum pariter vomuit. Horam vesperè dormivit. Pulsus tunc celer admodum , nunc liberior , nunc obscurior. Vario quoque tempore anxia magis , liberiorque respiratio. Ingens faucium dolor , sitis , lassitudo , catameniorum intereà requisitus fluor. *Syrupi Violarum* , ac *Rubi idæi* , partes æquales faucibus continuò adplicat , & deglutit. *Emulsum* bibit , & jura carnis. Calor vesperè 103 graduum est. Vix sesquihoram , idque per intervalla , dormivit.

1. *Mart.* Calor 102 gr. Tumor quidem faucium paulo minor , sed non minor ideò dolor , nec minor vomitus. In gravi hac parasynanche mi-

rabamur absentem auris internæ dolorem. Accessit ischuria 24 horarum. Cathetere urinæ turbidissimæ libram eduximus. Vesperè iterùm sesquialteram libram. Ad horam 7 & 11, datæ denuò sunt duæ *Aquæ laxativæ* uncia, undè non vomuit quidem, sed vix quid deposuit. Manè pulsus celer admodùm, sed liberior, vesperè adhuc celerior. Respiratio difficilis. Calor 101 gr. Ab *unc. 11 syrupi Diacodii* vix horam dormivit.

2 *Mart.* Calor 102 grad. Pulsus celer valdè & compressus, semper tamen æqualis. Respiratio difficilior. Tumor faucium minor quidem, sed vehementior dolor. Undè uncia 14 sanguinis detractæ. Ingens crusta sanguinem tenuit. Sub finem venæ sectionis animo defectura, reficiebatur mox aceti vapore. Indè multò liberior pulsus, minùsque celer. Urinæ jumentosæ libra ad meridiem educta cathetere fuit. Hoc mane gutturi cataplasma circumpositum est, ex fermenti panis, saponis lotricum, & sinapi ut in mensâ comeditur, à p. aq. pulve, laboriosèque renovatum per dies complures. Serum lactis cum *tamarindorum* fructu coctum, & cum unciis tribus *syrupi rubi*

*idei*, ut fauces id ferrent, mistum, bibit quantum potuit. Oculi multum dolere inceperunt; collyrio quod ex aqua rosarum unciis sex, & florum zinci dragma parabatur, brevi confanuerunt. Cataplasma vix aliquot horis admotum gutturi fuerat, quin jus carniū vitello ovi mistum peteret, deglutiret, nec vomeret. Vesperè cum celeriore quidem at libero tamen pulsu, minus se pectore faucibusque dolere gaudebat. Ad noctem tamen os aperire, quo fauces paterent, non potuit, & subindè deliravit. Menses hodiè substiterunt. An quod parcius debito fluxerint? An errore chirurgi, qui non intelligens tundendam in pede venam fuisse, eam brachii tutuderit? Ad noctem calor 101 grad. Nocte nec urinam reddidit, nec alvum. Bis sumptâ *syrupi Diacodii unciâ*, rectè dormivit.

3 Mart. Pulsus minus celer, multoque celerior. Respiratio faciliior. Dum lectus manè reficiebatur, primùm remotius inde sedit, deindè ancillis suffulta circuivit per conclave spe mingendi, sed incassum. Quamobrem ad meridiem cathetere usi, uncias decem urinæ eduximus. Horâ autem quintâ postea primam urinam spontanea red-

didit, bisque adhuc postmodum citò olentem. Pauca à clysmate alvus. Vomitus nullus. A dente carioso odontalgia. Deglutitio facilis. Respiratio pessima sæpè, gargarizando statim emendata, ut à copiosiore faucium glutine lædi videretur. Calor 101 gr. Ab eâdem *syrupi Diacodii* quâ heri quantitate, somni breves quidem, sed frequentes, anxii nonnunquam, sæpè liberi.

4 *Mart.* Calor 101 grad. Os nunc apernit, ut possimus fauces intueri; quæ multùm quidem tument, at multò quàm olim minùs; proque intensâ rubedine cunctæ albescunt, in dextris potissimùm, ubi omnia pure albo perfusa videntur. Continuamus usum cataplasmatismatis ejusdem, ejusdemque gargarizatûs. Tendines crebrò subsiliunt. Celer multùm, æqualis autem, liberque pulsus est. Anxiè sæpè respirans, solamen ter quæsivit in sedem confidendo, in eâque non pendula sedit, sed firma erectaque. Oculi meliores. Appetitus aliquis. Sitis pauca. Gargarizatione atque injectione frequentibus, ingens cùm glutinis tum puris copia crebrò solvitur. Pluries hodiè dormivit parumper. Pauca à clysmate al-

vus. Urina ter spontè missa, turbida & redditur, & manet, citòque fœtet. Calor vesperè 101 grad. Inquieta ac molesta nox. Morosa fuit. *Diacodium* respuit, aliaque.

5 *Mart.* Calor 102 grad. pulsus celer est, & valdè suppressus. Respiratio per intervalla facilior & difficilior pro more. Faucium minor tumor, sed major dolor. Jamque nonus dies præterit morbi.

Exemplo aliorum, in gangrænam, mortemque hoc modo tendentium, perterritus, corticem peruvianum exhibendum esse decrevi, singulis seri lactis tamarindinati libris guttas sex spiritûs vitrioli addidi, attentus modò an ferrent fauces? Porro commodè hæc tulerunt, emendatæque fuerunt sic, ut deglutitio libera fieret, appetitus rediret, & per intervalla somnus.

Quater pauca alvus. Bis reddita urina turbida, ex fusco rubra. Semihoram ex lecto fuit. Pulsus totâ die celer admodùm. Respiratio anhelosa sæpè ac sonora, doloremque sinistri thoracis lateris conjunctum habet; undè & emolliente cataplasmate involvebatur latus. Gargarizatu & injectu fauces hinc

indè rubicundæ quidem , at vix ultrâ tumentes.

Corticis autem decoctum in hisce sensibilibus atque irritabilibus faucibus haud facilè ferendum , mitigare debui sic , ut demùm varia tentando , modum quo id ferrent , invenirem. Is porrò talis erat. *R. Cort. peruv. pulv. uncias tres. Coque bihorio purâ aquâ , libris tres colatæ d. u. Ad hujus uncias quatuor , solius syrupi rubi ideï uncias tres adjici oportuit. Sumpsit singulâ horâ unciam , & sæpè quid plus , ita ut nocthemeri tempore evacuaret , idque à die morbi ad 31 usque : ex eo verò tempore bidui spatio id absumpsit. Porrò ex historiâ nunc dandâ hic usus longior atque copiosior peruviani corticis plenè , ni fallor , justificabitur.*

Calor vesperè 101 grad. Nocte non dormivit , & ad tertiam matutinam præ intolerabili totius corporis dolore vehementer ejulavit ; quamobrem renovatum cataplasma fuit. Ad auroram dormivit. Alvum non misit , sed urinam copiosam ac jumentosam.

6 Mart. Calor 101 grad. Nec fortis dicendus est , nec debilis pulsus , parùm celer subindè. Idem de ejus æqua-

litate. Porrò hæc omnia à respiratione nunc anhelosiore, nunc liberiore gubernabantur: hæc enim, ut pluries jam notatum, anhelosior per intervalla redita celeriozem longè, ac rhytmo, temporeque inæqualem pulsum reddebat.

Dolor ad præcordia manet. Clyfma cum multo *oleo lini* injectum est, ut si in transversâ, sæpè altiore, coli intestini sede doloris causa hæreret, mitigaretur. Moratum quidem diù est in intestino oleum, dolorem verò non oblinivit. Sæpè hodiè semiclausis oculis dormivit. Lecto exempta non est, nisi quo tempore is reficeretur. Bis copiosam urinam valdè turbidam misit, tardiùs olentem.

Lucida facilioris respirationis intervalla rariora hodiè, pergitque ad præcordia dolor, auctus vesperè sic, ut cor indè premi sibi, velli, lacerarique vociferaretur. Cum verò & magnus pulsus esset, & plenus, & celerrimus, calor quoque toto corpore æqualis, venam lavi brachii tutudi, uncias quinque eduxi sanguinis, rapidè fluentis, crassoque corio mox tecti; missurus copiosiorez, si non mitesceret dolor. Cum nihil ille cederet, alias quin-

que uncias, bihorio elapso, emisi. Hic cruor pellem sibi non adscivit. Principio minor pulsuum celeritas, citò autem celeritas eadem quæ prius; dolorque idem præcordiorum; ita ut omnia repudiaret, alimentum, potum, medicinam. Calor 102 grad.

De causâ olidi urinarum fœtoris solliciti, multa voluimus. Non potuit ægra unquam sive jacens, sive sedens, ut cæteri ægri solent, mingere; sed lecto exempta duntaxat, insidensque excipulo diu. Quamvis excipula purissima admoverentur, an ligno tamen non imbiberetur stercoreus fœtor, isque lotium inficeret dubiū, excipulum planè novum supposuimus, & lotium obtinuimus haud ultrà fœtidum. Undè videtur lignum fœtore imprægnatum urinam infecisse. Fatendum tamen est, etsi in novum excipulum excepta oluisset, necdum se naturâ suâ verè imbutam fuisse probasset, cum diu excipulo insidenti ægræ, urinamque urgenti, facilè quid fœcale ex ano exprimi potuisset, quod oculus in turbidâ urinâ ægrè percepisset.

Nocte per intervalla dormivit. Inter somnos placidior, indolentiorque, multa omninò sive admonita, sive ul-



tronea sumpsit, ac bibit. Aquam avenæ cum melle facilius admittunt fauces, quàm serum lactis tamarindini. Hausit illius libras duas.

7 Mart. Calor 101 grad. Pulsus ac respiratio ut heri, dolor autem mitior. Horâ sextâ matutinâ vidi uncias tres commodè deglutientem: cùm verò à guttulâ in glottidem illapsâ tussiret, præ dolore præcordiorum ejulantem, ac duorum minorum spatio celerimè respirantem. Tunc pacatior, duo denuò cochlearia sumpsit, nec ultrâ voluit. Interim decoctum corticis intrâ 32 horas evacuavit.

Horâ octavâ matutinâ pulsus plenus, fortis, æqualis, minùs celer; respiratio minùs cùm celeris, tùm brevis, inæqualisque. Sæpiùs dormivit oculis probè clausis. Iterùm clyfma semioleosum.

In duobus vitris oleum urinæ supernatat, in novum planè excipulum exceptæ. An quod inter mingendum quid injecti in anum olei unâ expressum sit? Nihilominùs à Practicis dudum didici, & plus simplici vice observavi, oleoso clyfmate sæpiùs injecto, diuque retento, in urinâ plus minùs olei supernatare: at verò cùm non in excipu-

lum, sed in vitrum mingeretur, & illi, & ego, certiores de hâc re facti sumus, cum ex intestino recto admisceri nihil tunc potuerit. Num à vasis hæmorrhoidalibus, quæ intestino recto & vesicæ communia, nonnunquam vesicales hæmorrhoidas, seu hæmorrhoidalis per vesicam cruoris fluorem ducunt, resorptio hâc fieret olei, & in vesicam infusio?

Deglutitio per diem longè commodior, ut sæpiùs, præter medicinam, jus carnis, cum purum, tum hordei cremore mistum, duoque poma cocta sumpserit. Fauces collabuntur perpetuâ gargarizatione & injectione. Decoctum corticis peruviani tantâ syrupi rubi ideî copiâ edulcorari, quo id fauces ferant, debet, ut ejusdem syrupi libram die assumat. Horarum 24 spatio nunc totum decoctum evacuavit. Calor 100 grad. Breves, sed plures, somnos habuit; evigilans autem diligenter gargarizavit & bibit. Jam lumborum conqueritur dolorem.

8 Mart. Calor 100 grad. Fortis, æqualis, modicæ celeritatis pulsus. Respiratio bona quidem, tussienti verò dolorosa fuit, pulsûsque eodem tempore & inæqualitas aucta, & ce.

leritas; minùs tamen quàm olim, quia mitior dolor est. Fauces naturales. Sæpiùs hodiè dormivit. Adfuit aliquis appetitus. Bis urinam, & ab enemate alvum deposuit. Pulsus vesperè paulò & celerior & compressior. Tranquillè decumbenti respiratio naturalis; moventi autem se, aut per alios motæ, notabiliter celerior observatur.

Licèt fauces bonæ, ardorem colli externi vehementer conqueritur. Id sanè ab acri cataplasmate. Ideòque eo remoto ad albam, crassam, fillamque epidermidem *emplastrum de meliloto* adpositum est. Optima hîc suppuratio, ablato manè ac vesperè emplastro, apparuit pluribus diebus. Vesperè calor 100 grad. Nox bona. Continuat *decoc-tum cort. & serum lactis tamarind.*

9 Mart. Calor 102 grad. Celeritas inconstans pulsuum, ut & respirationis. Dolor pectoris levis. Evacuavit alvum partim naturalem partim pul-tiformem; bisque copiosam urinam, flavidiorem, turbidam, citòque fœtentem. non odore stercoreo, quo antè, sed urinoso. Ex lecto sesquihoram antè meridiem fuit, post meridiem horam. Dormivit sæpiùs. Appetivit nutrimenta. Suppurant externæ fauces. Cataplas-

ma hoc, & nata indè post inflammationem suppuratio, videntur explevisse id, quod *Hippocrates* annuit, *Aphor. sect. VI, n<sup>o</sup>. 47, & Sect. VII, n<sup>o</sup>. 49.* Deglutitio enim nunc bona.

10 *Mart.* Morbi die 14, calor 98 grad. uno alterove gradu naturali calore superior. Pulsus bonus & respiratio. Pectoris exiguus dolor. Sesquihoram antè, bihorium post meridiem, ex lecto fuit, bis multùm, mox fœtidum, minxit. Hodiè vix dormiens, hilaris animi fuit, benèque comedit. Calor vesperè 99 grad. Nocte alvum naturalem ejecit, & dormivit quinque horis consequenter. Eadem medicamenta.

11 *Mart.* Calor 99 grad. manè ac vesperè. Omnes functiones in integrum penè restitutæ. Omne lotium turbidum mox, fœtidumque. Faucibus valentibus, paucus modò syrupus cum decocto sumitur. Nox bona.

12 *Mart.* Manè calor 98, vesperè 99 grad. Lotium putridum. Uncias duas aquæ laxativæ vomuit; calentes sumpserat: alias duas frigidas, posteaque gelidæ haustum sumpsit; retinuit. Dejecit indè quinquies. Nox bona. Epidermis manuum pedumque desquamatur.

13 Mart. Omnia benè. Lotium minùs citò olere ceptum. A 14 die ad 27 mox missum oluit : à 23 die hypostasin inchoavit. A die morbi 18 ad 37 querelæ majores , minores , lassitudinis , necnon doloris nunc dextri , nunc lævi brachii , nunc pectoris. Desquamatio epidermidis à die 16 in 40 perpetua , seu farinacea , seu furfurea , seu per lacinias. Perfecta atque constans subsequuta sanitas est.

In hâc juvenculâ , in ejus domino , filioque , factâ desquamatione , crena , sive sulcus , in singulis manuum pedumque unguibus apparuit ad dictam unguis lunulam , transversusque ille , nec tactu minùs , quàm visu percipiendus , cum ungue crescens , nec nisi consueti incrementi unguis tempore cum eo abscindendus. Unguis lineâ ferratâ in aciem ductâ , ex cute natus , epidermide tectus , morbi materiem excipere à cute & epidermide ad usque lunulam potest : suprâ lunulam verò crassior compactiorque materiem sistit , eandem non nisi crescentibus suis per longitudinem fibris promovet , paulatimque ad suum marginem ducit : ita ut demùm hæc crena , seu sulcus , cum luxuriante unguis ex-

remo abscindatur. Unguium deformitatem & alii cutanei morbi habent. *Celsus*, *Libro V*, *cap. 28*: . Impe-  
 » tigo albida infestare quoque unguis  
 » solet; & pfora unguis duros, sca-  
 » brosq; gignit. In hisce acrior pe-  
 » netrantiorque materies unguis to-  
 » tam perreptare substantiam vide-  
 » tur“.

§. IV. Historiam completam febris scarlatine dare volui, ut medici juniores, quique eorum vicem sæpè supplere debent chirurgi, ejusdem malignitatem perpendere, curamque intuerentur. Historia hæc fundamentum ponit, plura nunc de hoc morbo proferendi. Anno 1760 in thesibus de *Febrium divisionibus* ejus definitionem dederam, divisionemque in malignam ac benignam; nomina quibus insigniatur varia; præcipuos qui de eo scripserint Auctores; unaque ejus epidemiam, quam anno 1748 & 1749 *Hagæ-Batavorum* videram: omnia autem cursim, cum theses tantummodò essent, elaborationis tandem operis prodromæ.

Anno 1742 germanicè de eodem scripsit *Joannes Storch*, *Medicus Gothanus*, atque post datam 200 agrorum historiam, de morbi nomine egit, deque

deque ejus naturâ , causis , phænomenis & curatione : opus profectò egregiam , utileque est ; dignissimum quod omnium medicorum manibus teratur.

Anno 1762 , Viennensis egregius Medicus , *Marcus Antonius Plencisius* , edidit *Viennæ* varios Tractatus , divisos in tomos quatuor , quorum tertius de *Scarlatinâ febre* est , doctè , masculè , ac verè practicè conscriptus ; cujus plurimum usum in hisce faciam.

Non immorabor quæstioni ab his claris motæ viris , fuerit ne hic morbus venerandæ antiquitati notus , an recentioris modò ævi sit ? Similitudo ejus cum morbillis tanta , ut etiam posteriore hoc tempore in medicorum scriptis morbus uterque confundatur : veterum negligentiam in acutis exanthematibus tanto major , quo accuratius , justoque forsitan subtilius , exanthemata chronica & discriminarint , & exararint , suspitionem noti ipsi morbi suggerunt. Nihilominus lectis omnibus , conficere debemus sæculo XVI , & ineunte XVII , rariorem fuisse , ut ex *Foresto* , *Sennerto* , &c. liquet ; finiente XVII sæculo , & frequentiorrem , & periculi rarioris extitisse ; hoc verò sæculo nostro , cum frequentio-

rem , tùm malitiosiore in gentem humanam sæviisse.

Nomina morbi varia , erronea sæpè , ineptaque , quibus eum medici quondam appellarunt , laudatis in scriptoribus invenire est. Scarlatinæ nomine , barbaro satis , jam venit , a colore panni , vulgo sic appellati , mutuato , civitateque , ut videtur , in arte donato. Est febris acuta , exanthematica , rubras , easdemque latas , maculas proferens , organa deglutitionis non rarò impetens , epidermidis in desquammationem abeuns , & infamis præcipuè periodo suâ alterâ , unius , alterius , tertiæ , & ultra septimanæ , qua tumore corporis vario , anxietate , debilitate , hominem non rarò in longè majus discrimen , quàm in periodo priore , conjicit. Infantilis morbus appellatur , quemadmodùm variolæ : ut verò hæ , sic & ille , haud infrequenter adoritur adultos. Meritòque febris acutæ appellatione notatur , licèt plures febrile vix videantur : pari modo , quo plures variolas , acutum sanè morbum , vix febrientes absolvant. In ejusdem popularitate , si & tunc frequens morbillus est , alter morbus sæpè alterius nomine recensetur ; ut etiam apud



*Mortonum*, aliosque, pro altero alter describatur. Passim distinguuntur tamen, cum peculiari symptomatum naturâ prodeant, formâque macularum, potissimum verò alterâ suâ periodo.

Morbi benignitatem, atque malignitatem, & sporadica ejusdem præsentia, & epidemica, manifestant. In benignâ scarlatinâ multâ medicinâ opus non est; sola natura eam curat, adjuncta paucis; præpostera medicina malignitatem sæpè homini infert, & mortem. Id quod singulis in morbis, quos exanthematicos vocant, obtinet; ut sæculo abhinc plorabat *Sydenhamus*. Hic verò morbus id peculiare habet præ ceteris id genus morbis, ut libero quidem, serenoque aere gaudeat, aprico autem, ventisque agitato, in secundam suam periodum, alias longè rariùs observabilem, crebrò abeat. Neque sic ejus pravitas terminatur; frequenter enim hæc tanta est, ut in gangrænam sphacelumque, & fauces convertat, & buccas, & linguam; ossa in cariem vel dissolutionem; universum cruorem in mephitim: quorum omnium plura exempla vidi in epid. ann. 1748 & 1749. Egregius  
E ij

*Morton Pyritologia Cap. 5.* Scarlatinam septuagenariæ matronæ febrim, in elencho capitis, describit *motibus dirissimis & pestilentibus stipatam*; ad finem verò capitis ipsam, pestem appellat, repetitque dicendo „ a peste, „ inquam, evasit, quoniàm venenum morbi prædicti pestilentialis fermenti malignitatem adæquabat: „ & si quandò venenum istiusmodi morbillosum (quâ appellatione scarlatinam & alibi, & hic, recenset) „ crisi perfectâ per cuticulam propelli haud potest, tanquàm venenum pestilientiale glandulas spontè petitarium, faucium, inguinum, easque inflammat & exulcerat, nec non carcinomata, bubones, & parotides excitat „.

Pauca hæc sufficiant, ut capiatur quam ob causam ægrorum trium historiam adeò prolixam, operosamque adeò medicationem tradere debuerim, Phlebotomiæ necessitatem, utilitatemque insignem, tum & antisepticorum, atque corticis peruviani præprimis, liberalem usum demonstrari oportuit.

Triste memoratæ epidemiæ fatum me, aliosque practicos, hanc viam capessere docuerat; quandoquidem

cæteroqui singuli, qui ad malignitatem descriptam profecto malo pervererant, miserè perirent; pluresque eorum morte eriperentur, quibus, sic affectis, hæc auxilia adhibebantur; ac tandem iisdem auxiliis tempestivè admotis, omnes, ne in omnium pessimum mali gradum inciderent, præservarentur. Est porrò notandum in morbi malitiâ minore unciam mediam pulveris, quotidie sumptam, diùque continuatam, curam absolvere; in maligniore verò pravitate ejus determinari non posse quantitatem, sed vel non dandum esse, vel liberali manu, donec juvet. Viro meo, §. II. media uncia, trium septimanarum spatio quotidie sumpta, suffecit, ut incipientis malitiæ impetus obtunderetur, neve in stadium morbi alterum, de quo mox pluribus, incideret. In ægris verò, §. I & III, functionum læsio ingens, stadiique secundi minæ, liberalem exegere quantitatem.

Stadium morbi alterum incurritur à commissis quidem in usu sex rerum naturalium erroribus, sed omnium maximè à maturiore expositione corporis in aëra frigore, ventisve, inimicum, idque intrà unam, alteram, ter-

tiamve , ab absolutâ periodo primâ ; hebdomadam. Haud verò ab his causis duntaxat , verùm etiam a relictâ , ac subdole latente malignitate , ut morbus curatus videatur , nec tamen sit. Cur enim toties in alterum hoc stadium inciderent ii , qui nullum horum errorum commiserunt ? Vide viros laudatos *Joannem Storch* , pag. 148 , & *M. A. Plencifius* , pag. 118. Et quoque pueri , viri , ac juvenulæ , historia , §. I , II , III , abundè docuerunt , etiam citra ejusmodi causas , stadii secundi principia animadversa , nec nisi peruviano cortice , ne adolescerent , præpedita fuisse.

Mirabitur fortè quis scarlatinam & in primo suo impetu , & præsertim in secundo , tam graphicè hic describi , intereà dùm hujus malignitatis ne umbram quidem multorum autorum descriptiones habeant. Causa hujus diversæ descriptionis multiplex est. *Primò.* scarlatina tam benigna cum sæpè sit , ut vix mereatur morbi nomen , medici qui non nisi talem viderunt , eam non nisi talem describere potuerunt , & tantummodò pravâ medicatione malignam. *Londini* sic fuisse videtur ab anno 1661 , ad 1675 , ita ut *Syden-*

*hami* in manus inciderit nemo, quem non invalisset benigna, levisque; nisi perversè actum cum illo esset.

*Secundò.* Differentes morbi descriptiones differentia regionum peperit. Quo, verbi causâ, tempore, primam editionem *Institutionum Medicarum* dabat celeberrimus vir, dignus digni Patris, ad cineres usque mihi colendi filius, *Joannes Oosterdyk Schacht*, eam utique scarlatinæ naturam descripsit, quam & medicus olim, & annis 18 *Professor Medicinæ*, benignam semper, alteroque studio carentem, toties viderat: intereà dùm in *Gothano Ducatu Storchius* ingentem malitiam morbi, numerosasque lugeret ab altero stadio strages.

Solvitur sic problema ab exp. Viro *Plencisio, Tract. de Scarl. §. LVI*, propositum: » Interim, scribit, si tempora combinare licet, quibus erud. » *Magnif. Archiater de Haen* in suâ » *Med. Rat. (Thesibus de Febris)* » asserit scarlatinam perquam malignam 1748 & 1749, in *Hollandiâ (Hagæ-Batavorum)* grassatam » fuisse; mirari satis non valeo, quod » *Cl. de Gorter* qui 1750, adeoque » biennio tardius, hæc de scarlatinâ

» opera ( systema praxeos Medicæ )  
 » evulgavit, nullam de prædictæ scar-  
 » latinæ malignitate mentionem fa-  
 » ciat. » Non est profectò quod mi-  
 » retur vir clarissimus, si attendat ad  
 » locorum distantiam. Celeberrimus *de*  
*Gorter*, *Harderovici* in provinciâ *Gel-*  
*driæ*, ego *Hagæ-Batavorum* in provin-  
 » ciâ *Hollandiæ*, exercui praxin. Non vi-  
 » dit in suâ provinciâ morbum quem  
 » ego in meâ : si non vidit, describere  
 » non potuit. Quin & in eadem provin-  
 » ciâ si scripsisset, potuisset, nisi com-  
 » mercio litterario aliarum urbium in-  
 » tractus fuisset, de scarlatinâ eadem,  
 » quæ nunc, protulisse; cùm vicinas ur-  
 » bes labe non attingeret, quæ præme-  
 » bat istam. Malè enim scribor provin-  
 » ciam totam nominasse, qui solius me-  
 » tropoleos meminerim. Id interim ex  
 » ejusdem magnifici *Russorum Impera-*  
*triciæ archiatri Compendio Medicinæ*  
 » constat, quod non ita benignam scar-  
 » latinam semper crediderit, quin ge-  
 » nitricem eandem cùm hecticæ febris,  
 » tùm convulsionum, agnoverit.

*Tertiò.* Scarlatina a pluribus aucto-  
 » ribus sic descripta videtur, ut hi cum  
 » urticali pruritu, illi cum morbillis,  
 » aut ex ignorantia, aut, ut ipsi mo-

nent , de industriâ confuderint. Hinc  
 his sæpè gravis , periculofus , non rarò  
 diuturnus , aliorumque morborum fe-  
 rax morbus audit ; illis adeò beni-  
 gnus , ut inter morbos vix videatur  
 recensendus. Scarlatina utique nobis  
 levior ac benigna appellata , non est  
 plerumquè adeò levis , ut minimè di-  
 cas non ægrotare infantes. Ut proindè  
 qui ne morbum quidem vocandam esse  
 scarlatinam censuerunt , levius erup-  
 tionis genus pro eadem habuisse vi-  
 deantur. E contrario qui eandem pro  
 morbillis habuerunt , eos plerumquè  
 gravem morbum scarlatinam depre-  
 hendisse oportuit , cum morbillus gra-  
 vis morbus , ac variolis sæpè pejor ,  
 existat. Vexillifer hic *Mortonus* est ,  
 qui statuit » in morbillis efflorescen-  
 » tiam interstitiis figurâ diversâ ,  
 » oblongâ scilicèt , quadratâ , vel mul-  
 » tangelâ præditis , variegatam esse :  
 » namque , ait , non unâ continuatâ  
 » inflammatione , seu rubedine , ut in  
 » febre scarlatinâ , pertunditur cuti-  
 » cula. Quo criterio duntaxat hæc ef-  
 » florescentia ab alterâ , quæ febrem  
 » scarlatinam comitatur , dignoscen-  
 » da est. Quæ differentia , ( ut initio  
 » capitis V , monet , ) tanti non est ,

» ut alterum morbum constituat , nisi  
 » pari ratione variolæ confluentes &  
 » distinctæ . . . . . ceterique morbi , ex  
 » accidenti aliquo inter se differentes,  
 » ubi causæ , symptomata , prognosti-  
 » ca , curativæ indicationes , atque  
 » methodus medendi , ab invicem mi-  
 » nimè distent , in diversos morbos  
 » dividantur ».

Sufficiant hæc , ut ratio discrepan-  
 tiarum intelligatur , quam in hujusce  
 morbi definitione , aut descriptione  
 offendimus. Sed minus rectè qui cum  
 aliis morbis eam confuderint , egisse ,  
 evidentissimè post *Storchium* ostendit  
*Clarus Plencifius* , cùm morbilli eo al-  
 tero stadio carentes , à scarlatinâ eo-  
 dem infami , toto cœlo differant. Ita ut  
 ipse egregius vir *Mortonus* cogeretur  
 morbillis aliena symptomata adscri-  
 bere , dum ab iisdem hydropem inter-  
 cutem , hydropem cavitatum , &c. na-  
 rum esse refert , quæ propriè secundi  
 scarlatinæ stadii symptomata sunt.

De curâ primi stadii scarlatinæ ,  
 quâ compescatur ejusdem malignitas ,  
 deque cautelâ necessariâ , ne in alte-  
 rum stadium abeat , fermone opus vix  
 est , quod in historiâ ægrorum is mul-  
 tus fuerit , inanisque ejus reperitio



foret. Corticis peruviani si aliquo in morbo diuturnus esse debeat, largusque usus, in hoc saltem debere constitit. Expositione quidem egeret phlebotomiâ, bis extante scarlatinâ factâ, bisque necdum terminato squammaram casu repêtitâ; verùm cum capite *de Febri Pestilentiali* hæc agitanda quæstio sit, malim eo remittere lectores.

De curâ stadii secundi quædam hic monenda veniunt. Tumor corporis universi leucophlegmaticus, major, minorve, adeò sæpè calamitosus est, ut serum in visceribus variis, potissimumque in pulmonibus, aut cellulositatem involucrorum, aut cellulositatem integrum viscus perreptantem penitus expleat, respirationem difficilem, ac ferè suffocantem reddat, deliria, convulsiones, & interitum generet. Id dum fit, diuretica ac purgantia egregii sæpè hic effectûs sunt; sudatoria vix unquam, præ impenetrabili ferè corporis hoc in casu superficie. Utriusque hujus classis ea potissimum laudantur, quæ una antiphlogistica sint. Clysmata famulentur utrisque. Peruvix cortex intermiscendus est, iis præ ceteris præstantissimus, quos alvo facit liberales.

Hydropem ascitem eo evacuatum hoc modo vidi. Non rarò tamen malum omni remedio majus est. Decimus quisque *Storchio*, omnem lapidem ad servandum moventi, peribat.

Hinc, referente *Cl. Plencisio* laudatur in *Austriâ* remedium, quod *Magnif. Archiatrum Weher de Turuberg* autorem habere dicitur; cujus vires & in hoc, & in aliis, imò desperatis in morbis, summæ efficacix esse deprehensum fuit. Compositio hæc est: *Rhei electi, Spir. Sal. coagulati an. dr. ij. Mercurii dulcis, auri fulminantis, extracti squilla an. dr. j. Rob Junip. q. s. ut f. pil. gr. j. vel. jj. auro argento-ve obvolvenda.* Lex autem assumendi est ut 1°. pro ratione ætatis, morbique violentiâ, quovis bihorio, una alterave pilula deglutiatur, sic ut solvatur alvus singulo die ter quaterque: sin minus ut massa pilularum acuetur sive *Mechoacanna Magisterio*, sive *Diagrydio sulphurato*, sive *Massâ pilularum Cochleæ*. 2°. Ut superbibatur infusum diureticum *Baccarum Juniperi*, seu *Rad. aperientium*, ne in ptyalissimum incidat æger. 3°. Ut post trium quatuorve dierum usum, a remedio uno aut altero die abstineat. 4°. Ut pa-

regoricis sedetur , qui forsan à remedio excitaretur motus , ac perturbatio. 5<sup>o</sup> Ut non detur hoc remedium in febre validiore. Ea ejus deprehensa virtus legitur , ut intra unum , alterumve diem , ingens seri vesicâ alvoque copia eliminetur , atque ita citò concidat hydropicus tumor.

Novi quidem *Aurif Fulminantis* non ritè parati vires noxias , dextrè confecti , nullas perhiberi ; ejusdemque opinionis me quondam fuisse *pars XI, pag. 101.* docet. Ea tamen *Hoffmanni* sententia non erat , viri utique in chemicis haud minùs , quàm in practicis , magni. » Arctissimus enim » salium , inquit *Obs. Chem. libr. 3.* » in Magisteriis & præcipitatis , nexus » est , quod videmus in *Auro fulmi-* » *nante* , calce lunari per spiritum sa- » lis factâ ; ita ut aquæ affusio ægerri- » mè ea edulcoret : quare etiam a re- » siduis salinis intra eorum poros par- » ticularibus , ipsorum medicinalis effica- » cia promanat ». Curatio certè felix à claro *Plencisio* relata , tum & quæ sequuntur ibidem , mutare opinionem jubent. Addit enim ille illustrem archiatrum *Weberum* ejusmodi remedii efficaciam aliis multis , iisque perti-

nacissimis in morbis, expertum esse, in ileo, & ischuriâ scilicet, modò sociâ inflammatione carerent; tùm & in suffocante catarrho, inque humido asthmate ferè enecante. Nequeo memorabilem, quæ ibidem narratur, præterire historiam. Libera Baronissa, ut vocant, de Kleng, ex humido asthmate orthopnoeica, nec ad decumbendum, respirandum, fandumque apta, mortis in limine jam sita credebatur, quandoquidem à celebratissimis artis nostræ internis externisque præsidis nihil tulisset opis: tandem *Weberi* consilio pulvis datus, quem *auri fulminantis gr. VIII. mercurii dulcis gr. III. sacchari gr. XII.* componebant, horamque postea alter, alvo soluta, ingens levamen attulit; continuatus autem, sed rarior, salutem integram reddidit, ut auctor idem, qui illi diu noctuque adstitit, oculatus testis refert. *Vid. Tract. III. de Scarlat. à pag. 125. ad 127.*



## CAPUT VIII.

DE MILIARIBUS, ET PETECHIIS.

*Causa exponitur cur hoc genus morborum hic pratereatur.*

**T**OTIES de morbis istis quid censerī debeat, quid expertus ipse sim, quemque locum in scholâ medicâ obtineant, prioribus diversi tituli tractatibus, aperui, ut profectò repetendis iisdem, acta agere viderer. Eoque magis, quod gravissimis nostrâ in arte viris nunc visum sit, id in se negotii suscipere; ut, quæ protuli quondam ego, quæ urfi toties, quæ recentioribus observatis, exemplisque probavi, suâ experienciâ propriâ confirment. Ita ut hujus belli dirimendi curam aliis committere tutò possim. Quæ verò nova observaverim, quæ meam de hisce roborare sententiam queant, malo hæc in caput sequens *de Febris verè malignis* reservare, eo quod eò propiùs pertinere, majoremque dicendis auctoritatem conciliare videantur.

## CAPUT IX.

## DE FEBRIBUS MALIGNIS.

§. I. *Maligna hujus anni febris in causâ est, quod de eâ agatur. Ejus natura describitur, & sæpè exanthematica est.* §. II. *Historia prima febris petechialis. Curâ antiphlogisticâ, in aëre libero, petechiæ in febris cruditate disparent.* §. III. *Historia altera febris, cujus petechiæ ut prioris, antiphlogisticis in cruditate disparuerunt.* §. IV. *Historiæ aliquot priorum similes. Questio famosa discutitur, an morbi acuti dividendi in eos sint, qui à condensatis, & in illos, qui à dissolutis humoribus, gignantur? Responsio prima queritur ab auctōritate; quæ hic deesse reperitur: secunda queritur ab experienciâ; quæ illi nequàm fovet. Hac occasione examen instituitur sanguinis: quo in benigno, æquè atque in maligno morbo, ritè perspecto, evidens fit, nihil ad propositam opinionem firmandam ex eo confici posse. Rationes enarrantur cur difficillimum reddatur sanguinis*

*examen. Animadversio de aquis cum  
 notabilibus, tum medicatis. Et hæ,  
 & alimentorum diversitas, tam in  
 corpore, quam extra illud, variare  
 humores nostros, admista cum illis,  
 possunt, debentque. Tandem experi-  
 menta capta in morbis benignis & ma-  
 lignis, in sanguine ægrorum, falla-  
 cem hanc opinionem, & damnosam  
 esse, arguunt.*

§. I. **F**EBRIS malignæ, eo jam sæ-  
 piùs exposito malignitatis sensu, ejus-  
 demque epidemicæ, triste sanè exem-  
 plum nobis hic annus 1771 dedit;  
 quæ *Aprili* mense orsa, ac bonam  
*veris æstatisque* partem emensa, *autum-  
 noque* cedere visa, hâc hyeme permolli  
 in multos denuò, popellum potissi-  
 mùm seviit. Haud enim hîc mihi mens  
 est de illis malignis febribus agere,  
 quas dira fames in viciniâ genuit,  
 symptomatibus longè aliis, populari-  
 tatis durabilitate, hominumque pluri-  
 morum cæde, infames: has quippe iis  
 describendas relinquo, qui easdem pro-  
 piùs contemplati, & animo humanita-  
 tis religionisque pleno, medicati sunt.  
 Undè de iis solummodò febribus sermo

erit, quas intrà mœnia, suburbiæque sua *Vienna* vidit, luxitque.

Morbus unicus erat, sed varius invadendi modus: ita ut multùm hi, parùm illi; hi alterno die, vagis alii temporibus febrile viderentur: ut iterùm alii signa gravioris inflammationis sive faucium, sive laterum, sive pulmonis, ventrisve, præ se ferrent, alii verò minimè; ut prætereà plures mox oppressi violentiâ morbi decumbere cogerentur, non pauci autem ad res agendas quidem debiliores, non multum tamen lecto inhærent: ut deniquè plures in lectam à morbi principio prostrati, die tertio, aut quarto, aut quinto, aut seriore, petechiis, miliaribusve, seu albis, seu rubris, seu commistis scaterent, ac brevi perirent; alii autem decimum, duodecimum, quattum decimum diem attingentes, in delirium mite, dein in delirium ferox ac furibundum inciderent, & aut convulsi perirent, aut non nisi post somnos restituerentur labores. Major, minorve debilitas, paucioribus exceptis, stupor ac hebetudo capitis, plerosque omnes à principio ad finem usque concomitabantur. Intercurrerunt haud pauci, quibus validæ inflammationis sive



capitis, sive laterum, sive pulmonis, signa adesse viderentur citrà vel minima in his, citrà multa in illis febris in pulsu indicia; quos nihilominùs methodus inflammatoria primùm, cortex peruvianus deindè datus, periculo eripuerunt. Ipsa porrò natura febris, ut malignarum complurium esse consuevit, erat *continua remittentis*.

Cum multis eo tempore medicis de hoc morbo conferens, intellexi tam in urbe, suburbiisque, quàm in proximioribus pagis, vim quamplurimam hominum petechiis atque convulsionibus perire; vel quòd acri suâ sponte, muliercularum, balneatorum, imò & quorundam medicorum consilio, in lecto, in calido nec renovato aëre, ponderosoque stragulorum onere, suffocarentur; quòdque *Peruvia corticis* vel nulla, vel parcior, vel serior saltem datio foret.

Cùm ineunte *Maiò* consuetum meum prædium suburbanum repetivissem, occasiones captavi adeundi cum medicis pauperes eorum ægros, & ipsemet *hortulani mei uxoris*, recentissimè ægro-tantis, curam in me suscepi. Edoctus ergo ipsâ experienciâ factæ mihi à pluribus medicis relationis veritatem,

quamprimùm curavi ex nosocomio *SS. TRIN* tres ejusmodi ægros in nosocomium meum practicum, publicæ demonstrationis causâ, deferri.

§. II. Primus tutor erat 24 annos, qui variolas & morbillos infans passus, valetudine perpetuâ, eâque integermâ usus erat. Sex autem septimanis antequam eum hæc febris invaderet, malè sibi esse sentiens, venam primâ vice vitæ curaverat sibi tundi. Venâ sectâ in febrim quotidianam incidit, principio brevi à meridie, paulatim seriùs invadentem, & in nosocomio *Fratrum Misericordia* post 12 accessum profligatam. Ex illo nosocomio ante tres abhinc septimanas egressus, lassitudinemque, atque mediocrem admodùm appetitum expertus, ad laborem, durâ necessitate coactus, rediit.

*Die 19 Maii*, crescente lassitudine, eique nunc cephalalgia, pectoris oppressione, prostrato penitus appetitu; siti, nausæâ, rariore alvo, vigiliâ, adjunctis, languidos tamen artus coegit ad laborem, donec 25 Maii à magistro demitteretur.

26 *Maii*. Post multos inanes vomendi conatus, demùm vomens amara, adiit nosocomium *SS. TRIN*. è

quo mox ad nos gestatorio allatus est. Suscepimus itaque eum morbi die 8<sup>o</sup>. cepto celeres admodum habentem pulsus, subduros, plenosque, oppressum pectore, difficilius respirantem, capite hebetem, dolentemque, sitientem, quovis appetitu carentem, artus dedolatum, tandem petechiis per omnes artus, inque pectore maculatum. Nihil interni, nihil externi auxilii admotum ipsi fuerat. Pavidus homo, mortem formidans toto tempore, summam exhibuit nobis morbi cruditatem.

Eâ de causâ mox vena ipsi in brachio secta fuit, *decoctum avenæ cum melle & nitro* in potum datum, decoctumque aliud paratum ex *rad. gram. tarax, anæ unc. 3. Horâ coque calidâ aquâ p. libris colatis IV. adde rob. samb. oxymell. simpl. ana unc. 2, nitr puri drag. 2*, cujus uncias duas singulâ horâ sumpsit. Suris vesicantia admovebantur, pedibus epispastica, & clystima immissum est. Indè capite ac pectore melior, bihorio vesperè obdormivit, nocte autem plus quinque horis. Calor vesperè 102 grad. fuit. Os amarum conquestus est.

27 Maii. Post quartam horam matutinam colico dolore valido, tenes,

moque laboranti, immixtum clystma est, ex decocto emoll. & bonâ olei lini portione compositum. Prodeunte alvo, partim liquidâ, partim coactâ, & tenesmus siluit, & colica; levis aderat à vesicante stranguria. Non liber pulsus, neque admodum celer. Respiratio levius læsa. Hoc mane dormiens digitis ludebat perpetuò. Calor 102 graduum. Urinæ hesternæ, nocturnæque, copiosæ, colore fermè naturales, sed omnes, quartâ exceptâ, absque contentis.

Pulsus, atque convulsionis principium, morbo existente crudo, venæ sectionem suadebant, mittebanturque uncias sanguinis decem, crustâ, dum quievisset, carentis, bonique. Ter alvus liquida, colore fusca. Petechiæ plurimâ evanescere parte. *Corticis peruviani decocti, sui que aperientis prioris*, uncias duas alternatim singulis horis hodiè cœpit sumere, & diu prosequutus est. Et ante corticis usum, & sub eodem, oris amaritudinem conquestus est perpetuò. Sitis mediocris. Vix læsa respiratio. Calor vesperè idem, qui manè. Nox bona.

28 Maii. Calor manè ac vesperè idem hodiè qui heri. Celerior quidem, sed liberior pulsus. Respiratio bona.

Petechiarum ne umbra quidem superest. Alvus compacta una, duæ pultiformes. Urinæ colore naturales, cum enæremate suspenso. Capitis rediit dolor, pectoris oppressio, difficiliorque respiratio: quamobrem singulo *de-cocti aperientis* vasculo cochleare *oxymell. squill.* additum fuit. Cùm verò ad quintam pomeridianam respiratio difficillima redderetur, licèt cocta jam alvus esset, & peruvianus cortex daretur, diemque jam ageret morbus decimum, imminens vitæ periculum phlebothomiam indicabat; quâ unciis quinque sanguinis detractis, mox ingens rerum apparuit in meliores mutatio. Jamque appetere cœpit, & poma cocta gratè comedit. Nox bona.

29 *Maii.* Calor manè ac vesperè 101 grad. Celerior, sed bonus pulsus, bonaque respiratio. Pure vesicantia mudent. Appetitus. Urinæ heiternarum similes. Et sic auctæ vires, ut federit horam ex lecto. Per diem modicè celer pulsus, bonusque. Nox bona.

30 *Maii.* Calor manè ac vesperè idem qui heri. Moderatè celer pulsus, subdurus, æqualis. Bona cum libero pectore respiratio. Ab enemate alvus pauca, colore fusca. Ex lecto bis hora

fuit. Urinæ quales dietum priorum. Lingua, ut semper, leviter albida, non sicca. Terrifica somnia, ex melancholiâ viri, mortisque continuo metu nata, dulces turbârunt, quibus eousque gavisus erat, noctes.

31 *Maii*. Calor manè ac vesperè 100 grad. Celer ac subdurus pulsus. Liberum cum naturali respiratione pectus. Lingua subalbida, sublicca. Sitire se quamvis neget, bibit, ultrâ decocta sua, mensuras duas aquæ avenæ. Bis ante meridiem alvum reddidit fuscâ, pultiformem, paucam tamen; post meridiem quinquies simili materie corpus lectumque conspurcavit, inscius, ut ait, bisque in excipulum: non quod id petivisset, sed quod id suppositum sibi esset. Minus ex lecto potuit sedere, lassior, perpetuòque comatosus. Mite per diem delirium, vesperè frequentius: undè cum totum hoc minimè criticum in die 13, sed merè symptomaticum, appareret, vesicans impositum nuchæ fuit. *Uncia syrup. Diacod.* parùm nocte dormivit, deliravit.

1. *Junii*. Calor manè ac vesperè gradu unico, quam heri, major. Pulsus ac respiratio propemodùm naturales.  
Urina

Urina intensior colore fit, cum suspenso enæoremate. Levis tendinum subsultus. Semel nocte, semel mane, alvus liquida missa in excipulum fuit, nonies autem post meridiem in lectum: nonies dico, nam toties mutata linteamina fuerunt, quæ supposita clunibus, ad primum perceptum fœtorem renovantur, ne in putridâ atmosphærâ diu hæreant ægri, neve exorientur.

Nuchæ, atque furarum vesicantia optimè operantur. Comate verò, interpositoque delirio, incrementa capientibus, alia duo internis sunt adnota femoribus. Et ob nimiam symptomaticam alvum decocto aperienti suffecta *emulsio* est, cujus *Libris duabus syrupi Diacod. & Pap. Rhæados, ana, uncia* addebatur. Frequens quidem die somnus, sed brevis. Quare nocte alia *uncia syr. Diacod.* emulsioni addebatur, somnus autem nihilò melior. Parùm ex lecto fuit.

2. *Junii*. Manè ac vesperè calor, ut heri. Pulsus paulò celerior, subdurus, æqualis. Respiratio bona. Coma. Frequentior tendinum subsultus. Urina tardè turbari cepta hodie est. Minus delirus fuit, plus dormivit. Unicam

in excipulum reddidit, non pravam, alvum. Ab horâ tertiâ pomeridianâ nihil ultrâ deglutiit, quodque ori infundebatur, elabi sivit. Nec audire ultrâ, neque videre prorsùm videbatur. Paulòque post conspurcavit, ac comminxit sese. Intereâ temporis cùm pulsus, tùm respiratio, propemodùm naturales fuere. Injecto clysmate alvus flava prodiit, ac pultiformis. Sub noctem denuò nonnihil gula transiisit. Vesicantia optimè. Post unciam *syrupi Diacodii* bona nox. Hæc omnia contingere morbi 15 die, nunquàm critico.

3 *Junii*. Calor manè ut binis prioribus diebus. Pulsus bonus, respiratio bona, coma leve, apta responsio, nonnulla tussis. Neque conspurcavit se hodiè, neque comminxit se. Alvus flava pultiformis. Urinæ fuscæ, tardè turbatæ, manent jumentosæ. Deglutitio bona. Vesperè calor 100 gr. Continuat Corticis decoctum & emulsum.

4 *Junii*. Morbi 17. Calor manè ac vesperè 99 grad. Pulsus præter celeritatem modicam naturalis. Respiratio bona. Fuscæ urinæ cum suspensio enæoremate. Tussis cum sputis paucis,



coctis. Appetitus. Ferè horam ex lecto. Bis nocte alvus pulsem referens. Nox bona. Sputa ergò alvusque critica.

5 Junii. Calor manè ac vesperè ut heri : pulsus , respiratio , sputa cocta , urina cruda , sessio extra lectum ut heri. Post meridiem somnolentior , pulsuque concitatore fuit. Vesicantia suppurant. Alvus critica. Nox bona.

6 Junii. Calor manè 99 gr. Pulsus subdurus , celerior hesternò. Respiratio bona. Tussis , copiosioraque sputa , benè cocta. Urina cruda , appetitus. Minor somnolentia. Vires valentiores , ut quater per horam voluerit in sede morari. Calor 100 gr. Nox bona.

7 Junii. Morbi 20 dies. Calor 98 gr. Pulsus & respiratio ferè naturales. Virium incrementum observatur quotidie. Alvus ut diebus præcedentibus , ita hodie diebusque sequentibus , verè critica. Urinæ verò perpetuam quamdam cruditatem enæorematum suspensione referunt. Decoctum Corticis peruviani constanter eadem quantitate sumpsit ad 24 diem morbi , indè ad 27 diem mediam partem ; à 27 ad 35 quartam. Acrior nonnunquam tussis , medicamenta quæ involverent sæpè petiit. Sputa haud copiosa quidem ,

fed prodiere tamen bona, & quotidiana. Alternò die, tertiove, postquam judicari morbus visus fuisset, aquâ laxativâ *Viennensi* purgatus fuit, eo die Corticem vesperè tantummodò sumens. A die 24 morbi, quotidie exivit oratum in templum, ambulatumque. Vesicantia à die morbi 8 ad 24, continuo pure manarunt, certi de curatione eum 36 die dimisimus.

§. III. Sutor 30 annorum, qui anno ætatis septimo utroque infantum morbo, varioloso ac morbilloso, defunctus erat; qui 24 annum agens, gravem longamque dysenteriam passus; cephalæâ multum obnoxius, ab anni circiter elapso spatio in tertianam febrem lapsus est, cujus tertio paroxysmo defunctus, emeticum sumpsit; posteaque ter, mox ante ingruentem paroxysmum, pulverem sibi ignotum deglutiit, undè à febre liber, sanus vixerat, donec elapsis abhinc tribus septimanis, itinere pedestri, diætæque errore, tussim contraxerit, pectorisque oppressionem.

*Die 9 Junii.* Ad 8 horam matutinam adorta eum est, ipso in templo, febris, consuetis, quæ in priore enarravi, symptomatibus: *ὀρθόσκαδες*

tamen, ut eodem, & quinque subsequen-  
 tibus diebus, opus suum futu-  
 rium, ægrè quamvis, molestèque,  
 exercuerit, morbique tædium semel  
 iterumque vini haustu abigere annisus  
 sit: quinto vero die cum morbum auc-  
 tum, pectus angustius, prodeuntes-  
 que in corpore petechias perciperet,  
 vino abstinuit, lecto decubuit, & præ-  
 ter puram frigidamque aquam ad res-  
 tinguendam sitim, tantillumque juris  
 carniæ, nihil omninò sumpsit. Mor-  
 bi tandem cepto 8 die, nosocomium  
 SS. TR. pedes petiit, undè ad nos  
 fellâ gestatoriâ delatus est.

Febris pleuroperipneumonica sym-  
 ptomata, unaque petechias, iis, quas  
 prior æger habebat, rubicundiores  
 prehendimus. Crudum die 8 mor-  
 bum, cum celeri ac duro pulsu, res-  
 pirationeque in latus dextrum cubanti  
 impossibili, largâ venæ sectione ag-  
 gressi sumus; sexque elapsis horis ite-  
 ratò. Vesicantia cruribus admovimus,  
 pedibusque epispastica. *Decoctum gra-  
 minis, &c.* ut proximè priori, & mistu-  
 ram, cui *Oxymel. scilliticum, ac sti-  
 bium diaphoreticum non ablutum* ine-  
 rant, & ad latus dolens cataplasma,  
 præscripsimus. Quibus omnibus effec-

tum id, ut ad noctem singula sympto-  
mata mitescerent, minusque ruberent  
petechiæ. Calor 101 gr. Noctem vesi-  
cantia turbarunt.

17 Junii. Calor 102 gr. Pulsus præ-  
ter celeritatem bonus. Respiratio libe-  
ra, in utrumque latus decumbenti fa-  
cilis, liberum expeditumque pectus,  
& indolens caput. Appetitus renasci-  
tur. Petechiæ ferè evanuerunt, pec-  
tore excepto. Os amarum est, lingua  
subalbida, levis in deglutiendo labor,  
urinæ colore quidem naturales, sed  
aut sine contentis, aut cum iisdem  
suspensis. Ter pauca pultiformis alvus.  
Bis ex lecto per horam sedit. Conti-  
nuat hesternæ remedia, ob tussis au-  
tem siccitatem, molestiamque, lam-  
bit sæpè eclegma obvolvens. Calor ves-  
pere 101 gr. Nocte dormivit trihorio.

18 Junii. Calor 102 gr. Manè se ha-  
buit ut heri, post meridiem pejus fau-  
cium dolore, tussi acriore, sputisque  
tenuibus & spumosis. Manè tamen  
& ferè horam extra lectum transegit.  
Calor vesperè 101 gr. Paucus nocte  
somnus.

19 Junii. Cum eodem calore 101  
gr. pulsum celeriore æger habuit,  
vagosque horrores conqueri, etiam

benè in lecto tectus , cepit. Horrores laudabiles dies criticus , morbi quippe undecimus , sæpè habet ; sed tales urina , sputaque cruda , sperabiles non faciebant. Eratque jam genius morbi popularis notus nobis. Undè alternis horis ipsi decoctum mox descriptum , ac prætereà saturatum decoctum *Cort. peruviani* datum est , linctusque frequens. Ad noctem surditas. Calor hodiè ter deprehensus est 101 gr. Pars prima noctis bona.

20 *Junii*. Calor 100 gr. Frequens pulsus est , æqualis , non durus , non debilis. Respiratio bona. Sputa tenuia. Multusque adest præ gutturis dolore scretus. Δύσκωφος , βαρυκέφαλος hoc die duodecimo , nunquàm critico , inter multas crudas urinas una hypostatica est. Prodiit alvus bis cocta , semel liquida. Sitis , ac multa potatio. Διαπνοή. Vesicantia suppurant. Vesperè caret dolore faucium ferè omni , gargarismo usus *Aquæ hordei & oxymellis* , & perpetuo *syrupi Violarum* linctu. Vesperè minùs tenuia sputa sunt , tardiorque matutino pulsus. Vix die , vix nocte , dormivit.

21 *Junii*. Calor 100 gr. Omnia ut  
F iv

heri in pulsu & respiratione. Alvus quater critica, semel liquidior. Urinæ jam sanorum similes. Lassitudo. Sesequihoram ex lecto ante meridiem fuit, itidemque post meridiem. Propter vigiliis *emulsio* hodiè in potum data, & *uncia syrupi Diacodii* ad noctem. Die sesquihoram dormivit, & noctem fere totam.

22 Junii. Calor 100 gr. Est morbi 14. Hodiè urina unica hypostatica, & quater pulstem referens alvus. Cortex excrementa quidem tingere solet, sed a longo tempore non habuimus hominem, cui adeò tincta prodierint, ut ferè sanguinem colore referrent. Vix febris hodiè, vix tussis. Respiratio bona admodum. Calor 99 gr. Nox bona.

23 Junii. Omnia eodem modo. Calor 99 gr.

24 Junii. Ab alvo per tres uncias *Aquæ lax.* motâ, nihil non melius. Calor 99 gr. Ab *unciâ syr. Diacodii* bona nox.

25 Junii. Calor 98 gr. Omnia benè. Restitutus etiam auditus est. Totâ die ex lecto est. Semel adhuc 19 morbi die purgatus, Corticis consuetam dosin

continuavit usque in 22 morbi diem, ab eo vero die parcius. Sanus omnino domum rediit die 24.

§. IV. Alios ægros in nosocomio habuimus hujus epidemiæ plus minus participes, quorum cura priorum similis fuit, successitque. Undè eorundem recensione non morabor lectores. Horum tamen neminem maculatum petechiis vidimus: quandoquidem homines iisdem, antequàm à nobis recipiuntur, non picti, nunquàm sibi easdem apud nos consciscunt. Undè neque à longis retrò annis has, æquè parùm, quàm miliaria, demonstrare, cursumque illarum ostendere, potui.

Ex singulorum ægrorum historiâ confirmatur solutio cujusdam quæstionis, quam sufficienter, pluriesque, me dedisse multi arbitrabuntur; & quæ nihilominus, cum in multorum animis altè irradicata sit contraria opinio, paucis his repetenda est.

Clarorum virorum ea de acutis morbis sententia est, ut dividendi absolute sint in eos, aut quos genuit, aut ad quos accessit humorum spissitudo, & in illos, qui liquidorum disso-

lutionem, five genetricem habent, five sociam.

Ad classem priorum referunt topicas inflammationes, ardentem, inflammatoriasque febres; iis porro curam, quam appellitare antiphlogisticam solent, admovendam esse censent. Ad posteriorem verò speciem eos referendos esse arbitrantur, qui malignarum, suo ipsorum sensu, vocatarum, qui exanthematicarum, qui nervosarum febrium nomine veniunt; in postremis hisce antiphlogisticam methodum evacuando, attenuando, perniciosam esse, quandoquidem præ & humorum tenuitate penuriâque, & solidorum, universæque animalis œconomix debilitate, robur solidis conciliandum sit, humorum massæ spissitudo, & vis vitæ tota animanda.

Ut de integro hanc opinionem enervem, oportet primum præceptorum nostrorum, tum prisorum, tum nuperorum, sententiam examinare, methodumque medendi. 2°. Experimenta consulere, quæ sola definire quidquam, quæ sola sancire poterunt leges agendi. 3°. Ad damna animum convertere, quæ ex præjudicatâ opinione medicina fert.



Ab *Hippocrate* exorſi , non reperi-  
 mus eum hanc admittere diſiſionem  
 morborum. *Libri epidemicorum* , nec  
 non ii *De morbis quatuor* , deque *Af-*  
*fectionibus* , hinc morbis inflammato-  
 riis , illinc malignis ſcatent , in utriſ-  
 que autem methodum antiphlogiſti-  
 cam laudant. Non enim hic argumen-  
 ta juvant , quæ hic peti ſolent de vino ,  
 deque calidioribus præſidiis artis , qui-  
 bus optimus ille medicinæ Parens in  
 acutorum curâ nonnunquàm uſus eſſe  
 videtur. Ea enim aut fractis poſt criſin  
 viribus concedebat , aut corporibus per  
 evacuationes ſymptomaticas exhaustis ,  
 aut diluta ſic ( *quemadmodum parte*  
*XII. à pag. 136 , ad 144 oſtendi* , ) ut  
 diluant humores potiùs , ſolidaque  
 molliant , quàm ut aut illos conden-  
 ſent , aut hæc robovent. *Sylvius de le*  
*Boe* , poſt medium ſæculi elapſi , ca-  
 lidioris in acutis medicinæ auctor ,  
 ſcholam *Leidenſem* ſeduxerat , doctri-  
 nâque ſuâ , & ſcriptis , etiam poſt  
 mortem , in eadem dominabatur ; ſic  
 ut eâ doctrinâ imbueretur in annis  
 academicis ſuis *Hermannus Boerhaave* ;  
 at verò ille erroneam hanc doctrinam  
 ipſo praxeos expertus exercitio , &  
 diurno nocturnoque *Hippocratis* ſtu-

dio, meliora edoctus, medicinæ præ-  
 cæ splendorem restituit, *Sylvianos* dis-  
 pulit errores, atque practicos suos  
 confecit *Aphorismos*, in quibus si quid  
 veri nuperior opinio de febribus hisce  
 malignis nervosisque haberet, huic  
 saltem distinctioni febrium locum con-  
 cedere debuisset, ut quibusdam in fe-  
 bribus damnanda *Sylvii* doctrina esset,  
 & in quibusnam laudanda ostende-  
 ret. At verò ille nihil horum. Neque  
 viri immortalis commentator illustris-  
 simus *L. B. van Swieten*, in curâ fe-  
 brium, hujus commentitiæ distinc-  
 tionis vel hilum meminit, nisi eo sen-  
 su, quo ejus meminisse *Hippocratem*  
 mox intelleximus. Ut profectò mira-  
 ri subeat, quod quædam præclara gens  
 medica, cujus pars magna *Boerhaa-  
 vii* ab ore pependerit, famosam hanc  
 febrium divisionem adoptaverit, uti-  
 lissimasque suas ceterum lucubrati-  
 ones eadem obfuscaverit. *Sydenhamum*  
 suum attendant, calidiora in acutis  
 remedia, sæculo ab hinc elapso tam  
 acriter oppugnantem, quam 60 ab-  
 hinc elapsis annis *Boerhaavius* fecerat:  
*Sydenhamum*, ajo, febrium cognof-  
 cendarum, curandarumque famâ ita  
 clarum, ut perhibente archiatro pon-

tificio *Baglivo*, MEDICUS FEBRIUM apud exteras nationes audiret. Ingens utique medicus ille, medicinam ad pristinam simplicitatem revocaturus, si ejusmodi distinctionem in febrium naturâ necessariam deprehendisset, deesse haud potuisset, quin quibusnam in febribus calidior methodus conservanda esset, & quibusnam demenda, determinasset. At verò tantùm abest, ut simile quid, aut deprehenderit, aut docuerit, ut suam potius in medendo felicitatem hujus distinctionis neglectui debere videatur, non alias existere nervosas febres ratus, nisi quas *Hippocratica Schola*, quasque præclaro suo nervosi systematis studio, ipse detexerat.

Quapropter SECUNDO, anquiri oportet num experimenta, de sanguine febricitantium capta, novæ hujus distinctionis fundamenta jecerint: quæ si jecerint, admittenda omninò erit; sin verò minùs, abjicienda.

Historia sanguinis humani intricatissima, ingenium exercuit nobilium viro-*rum Boilei, Leuwenhoekii, Ruischii, Guilielmi, Freindii, Papii, Schwenckii, Halleii*, plurimorumque chemicorum. Chemia, siquidem in

furnis suis, perque suas & admistiones, & separationes, naturam humorum invertat, principiaque prorsum alia, quibus nostri forsan carent humores, ex iisdem creare videatur, audienda hac in parte nobis non est; naturæ humorum, prout in vasis nostris circumaguntur, proximove saltem illi in statu, unicè curiosis. Hunc in finem sanguis, serum, lymphæ, eo nobis modo examinanda sunt, quo de venâ tuncâ, de arteriâ apertâ, de faucibus in vulnere vasis, de cameris & loculamentis, in quibus effusa collectaque hæc liquida fuerint, aut spontè, aut arte apertis prodire soleant.

Experimenta hujus generis longè plura, quam fortè quisquam laudatorum virorum, cepi. In *primo Tomo Rat. Med.* cursim ea cum publico communicavi, quæ in 150 hominum sanguine confeceram. Tomo tertio plura deprompsi. Veritus autem ut, quod in physicis heu nimis! ejusdem experimenti idem semper sequeretur effectus, triennio postmodum, iterumque elapsis postmodum annis octo, partim eadem, partim longè plura, institui; mirabundus autem obstupescensque tandem vidi, licèt multorum

idem sequeretur effectus, tamen plura reperti, quæ iisdem legibus, ordine, cautelâ, iterata, tantam sæpè varietatem, tantam contrarietatem, tantum phænomenorum aut defectum, aut augmentum exhiberent, ut demùm apud animum statuerim, me multò faciliùs quid vitales nostri humores non sint, quam quid sint, determinare posse; ut prætereà indè conficere debuerim proprietates ignotas, &, ut arbitrator nunquam naturæ de sinu eruendas, humorum in corpore circumlatorum qualitates esse, quæ efficiant, ut experimentorum tam dispar crebrò effectus sit: ut TERTIO concluderim atmosphæræ naturam, quo tempore humores humani corporis in vasa excipiuntur, gravitate & levitate, humiditate ac siccitate, frigore atque calore, peregrinarum demùm exhalationum nunc nullâ, nunc parciorè, nunc liberaliore admistione, sæpiùs posse ac debere enarratorum experimentorum miram gignere portentosamque varietatem: ut QUARTO constet per hæc omnia evaporationem auræ, quæ quo patientiore in vase exceptus sanguis fuit, eo copiosior est; quæque in vasis ejusdem capacitatis tantâ inconstantia est, ut à li-

brâ sanguinis, in his decimam, in illis duodecimam, in aliis decimam quartam, & majorem totius liquidi partem æquet; quæ tandem in *eadem vena sectione* in ejusdem diametri vasis, ad eandem altitudinem expletis, copiâ differt: quemadmodum iteratissimis exemplis, mensurâ & bilance exactissimis didici. Ut QUINTO id adhuc addere debeam, liquores, quibus laticis nostri vitalis naturam exploramus, aquam, lac, spiritus sive simplices, sive particulis regni dicti animalis, fossilis, ac vegetabilis, imprægnatos; succos expressos vegetabilium, insectorum, aliorumve animalium; salium quorumcumque lixiviâ; novitate ac vetustate, saturitate & vacuitate, accuratiore negligentioreve seu confectioe, seu conservatione, sic differre posse, ut experimenta eadem, alio atque alio tempore, differant immensum, & contraria clament.

In hac sententiâ me numerosa experimenta, alium in finem capta, confirmarunt. Potabiles aquas varias diversorum locorum, fontiumque, exploravi multoties; nosocomii civici, R R. P P. Capucinatorum, celsissimi principis de Schwarzenberg, R R. P P. Benedic-

tinorum, quos *Scotos* vocant; aquam palatiorum, oratorum, legatorumque multorum; variorum fontium pagi amœnissimi *Hideldorff*, in quo olim æstatem transegi; aquam montis austriaci altissimi, quem ob æternas nives *deen Schneeberg* vocant, cujusque aquam aula, civitatisque primores, affecti sibi in potum curant; aquam *favorianam*, alias *favorinam*, *piperinam*ve appellatam, quæ nobis *Fabariâ*, territorio monasterii *Benedictini* ordinis, adfertur; aquam *nocerianam*, quæ *nocerâ*, urbe Ducatus *Spoleti*, in statu ecclesiastico siti, in varias *Europæ* regiones transvehitur, &c. Has, inquam, aquas per varios annos exploravi, cum *Oleo tartari per deliquium*, cum *Tincturâ lunæ*, cum *Mercurii sublimati in spiritu nitri solutione*, cum *solutione Plumbi*, sive in aceto, sive in acido spiritûs nitri factâ: at verò incredibile est, quanta experimentorum alio anno, alio anni tempore petitorum, diligenterque quo instituebantur temporis momento conscriptorum, discrepantia daretur. Quin ipse *Scheuzerus* fontem *fabariensem* ipsâ in origine ejusmodi tincturis & solutionibus tentans, nullam quidem deprehendit

aut præcipationem, aut mutationem saltem non illicò: diu enim commorari in antro horrido, simul & squallido, non licuit. (*Itin. alp. secundo, pag. 85 & seq.*) Verùm postea narrat *J. F. Vicarium* hasce aquas uno tempore præcipitabiles, alio non item, deprehendisse. (*Hydrophylac. pag. 87.*) Ego duplo puriorem, impurioremve, alio atque alio tempore eandem deprehendi, ut & reliquas aquas omnes, ne exceptis quidem *Nocerianis*, vel *Schneebergianis* (1). Quid quod ne ipsæ qui-

---

(1) *Aqua Schneebergica* ceterùm optimarum aquarum est, & se patitur in longinquiora deferri illibatam. Anno 1760, cum *Parma* essem, aquæ *Nocerianæ* copia parabatur, qua in itinere, *Parma Viennam* suscipiendo, uteretur *Regia Infans*: respondente me, eum in finem nobis *Schneebergianam* adesse, *Parmensis Archiater Porticelli*, vir doctrinâ, pietate clarus, & ceteri medici & aulici, hanc experimentis tentarunt, decreveruntque *Nocerianâ* aquâ opus non esse, quibus *Schneebergica* adesset, ut quæ puritate ad illam quam proximè accederet. In meis experimentis nonnunquam puritate inter sese certare ambæ visæ sunt, nonnunquam nostra superabat sinceritate *Italicam*. Inter communes urbis aquas ea *Palatii Celsi. Princ. de Schwerzenberg* inter minus impuras esse mea tentamina iterata docuerunt. *Fontis RR. P P. Capucinatorum & Nosocomii*



dem destillatæ officinarum aquæ vim experimentorum nostrorum, sinceritatis defectu, constanter sustinuerunt?

Regeret quis forsitan mihi mercatorum, chemistarum, pharmacopæorum astutiâ, & fraude, complures spiritus & aquas adulteratas vendi; nec non ipsas fontium aquas seu majore aut siccitate, aut humiditate tempestatis, seu etiam transvectione, sæpe mutari; hincque non raro fallere experimenta debere, quæ iisdem rebus sinceris, illibatisque, forsitan non fallerent. Neque repugno ego: sed non minore jure indè videor conficere posse, dum ad explorandam humorum nostrorum naturam has ipsas res fraudibus, infortuniisve nec detectis, nec detegendis, adhibemus, incertum variumque frequenter esse oportere experimentorum eventum.

An denique ipsæ hæ potæ ab homine aquæ, variæ, oppositæque naturæ alimenta, ac potulenta, quibus ante morbum usi sunt ægri; an varia virtus chylopoietica, & hæmatopoietica vis-

*Civici*, Schwanzenburgiano contermini, puritate illi multum cedunt.

cerum, diversitatem humorum incredibilem sæpè exhibere non debeat? Cur in sanis, qui tempore majali ex merâ consuetudine feriri sibi venam curent, tam diversa contrariaque sæpè natura cruoris?

*Quid ergò de eo experimento censendum est, quod in morbis inflammatoriis, & calidis, evincere dicitur sanguinem & copiosum esse, & spissum & denso inflammationis lardo pessimum tectum? In morbis febrilibus nervosis autem, inque vocatis ita malignis, parciorem copiâ esse cruorem, sæpè deficientem, tenuem præterea, ac dissolutum?*

Hoc porrò non potest nisi misso de venâ cruore cognosci. Cupidus harum rerum, in meo 37 annorum praxeos exercitio, inque Academicis 18 annorum demonstrationibus, nihil unquam incertius deprehendi, nihil aut mutabilius, aut fallacius. Centies viderunt mei auditores sanguinem malignis in morbis spissum, ingentique corio tectum: ita quidem ut in febre cum pulsu debilitatem simulante, cum urinâ sive naturali, sive fœtidâ, cum extantibus aut petechiis, aut scarlatinâ pessimâ, aut morbillis, variolisque

pravi moris, sanguinem conspexerint vel crustâ tectum ingenti, vel in rubrâ parte vix cultro percindendum, vel etiam omnibus bonum notis; idque adhuc paucissimis antè mortem horis: & è contrario in acutis inflammatoriis, in quibus rubram partem densum corium sæpiùs contegit, haud rarò tamen aut compactum sanguinem sine crustâ conspexerunt, aut æquè in crassamine, quam in tegmine, dissolutum; aut massam rubram, vix formantem insulam; longè autem adhuc crebrius in priore vase concretum, in altero solutum, in tertio crustâ albâ vix scissili tectum, in quarto solutum; idque iterùm mutato in aliâ phleboto- me singulorum ordine; absque nullâ regulâ aut dissoluti sanguinis, aut compacti, aut inflammati, ad primum ultimumve jactûs impetum, aut ad jactûs celeritatem, tarditatemve, ad majorem minoremve aperturam, seu lumen, ut vocant, sed inverso sæpè ordine, tempore, modoque.

Rogabit forsàn quis: si per omnem morbum decies pluriesque missus cruor, & crassus perpetuò, & inflammatâ pelle reclusus esset; & ex adverso, si in aliûs morbi decursu toto sanguis

etiam pluries effluens, vix cohæreret, crustâque careret; nunquid erraret is, qui in posterioris corpore dissolutos, in prioris spissos autumaret, inflammatosque esse humores? An ad hanc sententiam internæ medicinæ externæque præsidia illi admovens, non rectâ incederet, tutòque mederetur?

Respondeo 1<sup>o</sup>. à causis quinque paulò altiùs pag. 134. expositis patuit non exhibere solere, imò ne exhibere quidem posse sanguinem vase exceptum sive similes, sive omnes, quas pleno in corporis rivo habet, dotes ac proprietates. In vivis animalibus experimentum urgens, vidi protinùs mutati aperto corde, majorive arteriâ, sanguinem, ab exhalatione subtilioris auræ, ab aëris admistione, ab heterogeneis in aëre volitantibus, ab atmosphææ frigore, à vasorum convulsione.

Resp. 2<sup>o</sup>. in multis admodùm ægris uno die sanguinem prodire dissolutum, alio die concretum, adeòque eum, qui juxtâ oppositissimam hanc sanguinis conditionem indicationem formeret, oportere alio, atque alio die, medendi methodo è diametro oppositâ, aggredi morbum: & quia hæc alternatio intrâ unum, imò intrâ medium

diem observatur, ut multis nobis exemplis constitit, oportere bis, ter, in die pugnancia dari.

Resp. 3°. argumenti vanitatem ex eo potissimum apparere, quod adversæ omninò sanguinis dotes in eâdem phlebotomiâ diversis in vasis exhibeantur sæpè nobis. Undè si quid valeret hæc opinio, necesse foret adversæ naturæ remedia ægris mixtim præbere, ut unâ & compingerent cruorem, & dissolverent.

Resp. 4°. in febribus putridissimis, in quarum his miliaria, illis petechiæ, aliis iterùm variolæ prodierant, sanguinem nobis olim frequenter visum esse aut condensatum duntaxat, aut & crasso corio tectum: idque æquè in paucioribus, qui tandem obirent, atque in illis quibus rediret postmodùm salus.

Sic spontè devolvimur ad tertiam considerationem de damno, quod hæc opinio inferat in ægotantes. Theoria nos hîc juvat, deinde praxis, seu potiùs rerum eventus. Theoreticè enim facilè capimus, si sanguis evacuandus sit, nec evacuetur; si attenuandi diluendique humores sint, & è contrario densentur; si qui moderandus fuisset, nunc incitetur motus; oportere ut mul-

ti alias servandi, infortunato pereant, neque eorum ferventur alii, nisi iis pares, quos *Hippocrates* invenerat naturæ esse adè valentis, ut morbum prævum non modò superent, sed etiam prævè medicantem. Practicè autem rem contemplati, volentes nolentesque fateamur oportet à morbis malignis, hoc principio tractatis plurimos ceterùm servandos, diem obiisse, ipsamque hujus testem pestem esse; cujus asserti veritatem superiore anno, in alterâ *VIII Tomi parte*, petitis ab auctoritate argumentis, invictè, ni fallor, demonstravi, pluribusque sequenti capite demonstrabo: ad quod porrò ordine rerum nunc ducimur.



## CAPUT X.

## DE FEBRE PESTILENTIALI.

§. I. Rejicitur divisio in pestem, & febrem pestilentialem, quòd & inutilis sit, & superflua, & simul damnosa. §. II. Necessitas hisce temporibus hanc materiem repetendi, tùm quòd apud alios ignis, facile communicabilis, ardeat; tùm quòd consuetus pestem tractandi modus appareat defectuosus in multis esse §. III. Morbi maligni quid contagiosi habentes, licèt ceteris pestis signis necdum sociati, si eà cautelâ tractarentur, quâ ipsa pestis, nunquàm hæc, sub illorum larvâ, popularetur civitatem. Animadversio ampla in Lazareta, seu nosodochia publica, quòd eo, quo instrui modo solent, contagia, mortesque, vehementer augeant. Lex divina consulitur super contagio. §. IV. Consilium, quo sisti, precaverive contagium posset, si multos homines epidemica febris invasisset, quorum cohabitatio, mutueque athmosphære communicatio, aut fa-

Tomus IX. G

*cere contagium, aut multiplicare possit. Sententia in Lazaretorum laudem refutatur, ex pathetica eorundem descriptione, à veracibus autoribus petitâ. §. V. Si admitti tamen debere illa quis censeret, oporteret zalem eorundem cum constructionem, cum directionem esse, ut agris curandis, non ledendis, contagio minuendo, non augendo, conducere. Modus quo id sperabile fieret, proponitur. Hic modus ararii profusionem primo contuitu facere visus, verè œconomicus mox ita adparet, ut omnium maximè fisco consulat. Præcipuè autem in peste, maximèque in his nosodochiis, antiphlogistica methodus, largaque non minùs, quàm frequens, missio sanguinis, necessaria est. Discussio hac occasione fit de verâ, ac simulatâ, acutorum debilitate. Laus Cottenii & Trilleri. Lar-ga, ac repetita venæ sectio, in debilitate pestis ostenditur inevitabilis necessitatis esse, ex Platero, Sydenhamo, Riverio, Botallo, &c. Fortis objectio contra hanc doctrinam. Responsio ad eandem invictè demonstrat, ex benè intellectis cum antiquissimorum, tum subsequenter*



*cujusque ævi scriptorum, monumentis, missionem sanguinis & profusam, & repetitam, in pestis debilitate laudatam summoperè, perpetuòque fuisse; nec scholarum opinionem de non, aut vix non faciendâ venæ sectione, nisi ex malè intellectu veterum, recentiorumque sententiâ, originem duxisse. Recensio pestis Smyrnenſis sententiam nostram confirmans.*

§. I. **P**ESTEM Tomo proximè priore ex potiore parte Bibliothecæ medicæ descripsi; passim difficilem cognitu suo in exordio esse, ex illâ ostendi, ejusque in curâ multa, eaque præcipua desiderari; desiderata hæc suppleri posse, curamque vulgari certiolem tutiolemque dari, ab antiquissimis temporibus in nostros dies usque, auctoritate irrefragabili, atque indubitatis experimentis, demonstrasse me arbitror. In Auctorum numerosorum sententiis referendis constitit, pestilentialem febrem distingui ab ipsâ peste à multis, ab aliis verò utramque confundi. Negare nequeo eorum plausibilia argumenta esse, qui distinguendas has à se mutuò esse censuerint. In peste quippe nulla febris signa haud rarò adverti,

idque aut per totum morbi decursum, aut per notabile ejus spatium: quæ ergò & citrà febrim oriri, progredi, & cum febre ingruere, atque perseverare possit, unam eandemque rem non videri: adeòque cum pestis adsit utriusque, & non febris; alteram *pestis*, alteram *febris pestilentialis* nomine, esse appellandam.

At verò distinctionem hanc & inutilem esse, & damnosam, gravissimis medicis visum fuit. Sapientibus quippe inutilem, imò detrimentosam semper haberi *entium*, citrà necessitatem, multiplicationem, eò quòd memoriam absque necessitate oneret, artem turbet, semelque admissa in causâ sit, ut alios morbos complures æquè noxiè quàm inutiliter, à se mutuò sejungere debeamus. Variolæ quippe, morbilli, scarlatina, quemadmodum validâ febre frequentius sociantur, sic haud rarò vel exilem, vel nullam omninò comitem febrem habent. Igiturne variolas ob eandem causam in *febrim variolosam*, & in *variolas*, non *Sydenhami*, sed horum Scriptorum sensu dispesci oportet? Inducet certè nos in rædiosas vocabulorum multiplicationes. Sed cum ipsa hæc divisio toties in causâ fue-

rit, ut vera pestis longè latèque popularetur, antequam munitionibus sepiretur, quemadmodùm præteriti anni dissertatione tot exemplis ostendi, videtur famosa hæc distinctio rejicienda esse. Quapropter de *febre pestilentiali* acturus, unà de *peste* agam. Id autem quo debito modo præstem, ἀνακεφαλᾶωσι præmittam observationum quarundam, quas mihi morbi centies à me tractati suggererunt: has ad morbum pestilentem, quem non ego, sed alii frequentem viderunt, & à quibus ejus descriptionem mutuatus sum, accommodabo.

§. II. Profectò tempora calamitosa, quæ impendunt cervicibus nostris, eò me adigunt, ut id omne quod ad pestis cognitionem curationemque facere vel minimum possit, apertè proponam. Haud ita pridem *Russiæ Metropolis* dirâ lue horrendè infecta, *Borealibus* populis hanc minabatur, hique iterùm, commercii causâ, universæ *Europa*. Adventans hyems suppressisse vim ejus videtur; sed mitior cum ibidem, æquè quàm hic, hyems fuerit, eandem extinxisse nondùm credi potest; neque id *Petropoli* credi, severæ ad eandem arcendam leges innuunt. *Commercium*

fatale *Rufforum* cum *Thracibus*, pestilentiosâ annuatim gente, captarum eorumdem arcium, urbiumque, præfidiana mora, aliæque occasiones, quas inevitabiles hoc bellum reddit, pestis profectò metum augent. Ut enim à nobis averruncet DEUS, vota humillima omnium diu noctuque illius aures circumsonant; at verò hinc ejus judicia, quæ *abyssus multa*, ignorantes, illinc infectionis facilitatem agnoscentes, an nostram, qualiscumque demùm sit, industriam, an omnem animi sollicitudinem, an improbum quemque laborem, graviori atque urgentiori negotio admoveere unquam poterimus? Ubicumque morbus sævit, sternit mortalium ingentem vim, populatur urbes, populosasque regiones in mendicitatem solitudinemque convertit. Quod verò maximè formidandum, ignota subit, ignota sævit, nec sæpè cognoscitur, nisi depopulata civitatem. Annon *Polonarum* atque *Rufficarum* civitatum hinc vastitas nata, metusque interitûs? Et an periculum in alios minùs impendit, qui fictâ malignos inter pestilentialesque morbos distinctione, indignè de morbi naturâ altercantur, atque aut ignorantia, aut astutiâ, aut

Magnatum verecundiâ , lucrive amore , pestem negantes , maligni morbi vocabulo turpiter abutuntur , donec vastificum malum diruerit urbem? In-  
 gensque infectorum strages , quos in-  
 veterato præjudicio innixa methodus  
 medendi , uti neque patrum nostrorum  
 memoriâ , ita neque postremis hisce  
 temporibus , servare à morte potuit ,  
 an nos non adigit , non compellit , non  
 urget , ut quam ( me id anno proximè  
 priore ostendente ) *Hippocrates* tradi-  
 dit , quam *Galenus* & *Oribasius* lauda-  
 runt , quam *Mediolanensium Septalius* ,  
*Gallorum Botallus* & *Riverius* , in cœ-  
 lum extulerunt , Anglorumque *Syden-  
 hamus* , suis cùm numerosis , tùm for-  
 tunatis experimentis confirmavit , ut ,  
 inquam , hanc tam certam , tamque tu-  
 tam esse probemus , ut complexis eam  
 medicis , lues brevius parciusque vast-  
 tet? Igitur quos DEI charitas , quos  
 patriæ amor , quos proximum , se ,  
 suosque servandi , studium explet , his  
 volupè fore arbitror , si , quæ de peste  
 nuper disserueram , paulò enucleatiùs  
 quibusdam in articulis , tradidero.

§. III. Versabatur igitur prior in eo  
 sermo , quod pestis definitio , ejusque  
 proindè cognitio , talis non esset huc-

usque tradita, ut quandiu rarior adhuc est, inchoansque duntaxat, pestifera an malignus morbus esset, certo definiretur. Constabatque hanc ambiguitatem in causâ esse, ut medici variis de causis mitiorem sententiam amplexi, eam præsentem, nisi bonam urbis partem prius populata sit, fateantur: qui tamen si ad illam, dubiosam in principio, averruncandam, omnem animi sollicitudinem adhibuissent, hanc non doluissent vastitatem. Hæc paucis elucidare confert, ne dubiâ in re periclitemur quidquam.

Ac primò quidem, si omni ex parte constiterit seriùs, ocyùsve, cuncta animalia mori, quæ in aëre aut non renovato, aut propriis exspiratis inquinato, diutiùs detinentur, quemadmodum per experimenta *s'Gravesandi*, *Muschenbroeckii*, *Boerhaavii*, *Boilei*, *Halesii* aliorumque, *parte XIII, cap. I*, evici; si ex iisdem experimentis, necnon ex similibus in homine demonstratis, observatum sit, quemcumque morbum acutum faciliùs, tutiùsque in aëre libero, quàm in eodem aut coacto, aut immutato, aut impuris aliorum ægrorum exhalationibus infecto, curari; si nota res sit malignum mor-

bum acutum, vix contagiosum, talem nihilominus reddi in descriptâ atmosphærâ, eoque magis quò plures unâ decumbant; si denique evictum fuerit malignorum morborum cum malitiam, tum infectionem assistentibus quæ non minus, quàm agrotantibus damnosa, certissimè tutissimèque, per aëra liberum renovatumque, aut minui notabiliter, aut penitus sisti; consequitur necessariò indè id, ut, obortâ de ambiguo morbo quæstione, pestisne, an malignus morbus sit, is eodem modo tractari debeat, quo morbos naturâ malignos, malignitatem, atque inficiendi vim deponere, per superiora nostra constitit.

*Secundò.* Dubia de morbi naturâ, litesque de eâdem natæ, desinent detrimento Reipublicæ esse, si medici ejus, de quo dixi, convicti, malignum morbum sic tractent, ac si pestem, si adesset, tractaturi fuissent.

*Tertiò.* Si in morbo acuto maligno, unâque plus minus contagioso, commercium noceret mercium, hominumque; neque intereâ propter deficientes bubones, anthraces, aliave signa, pestis veræ caracteribus morbus innotef-

ceret ; commercium arte eâ , quâ in notâ peste , suspendendum esset.

*Quartò.* Sed hîc ad ea attendendum est , quæ *Nº. primo* dicta sunt. Febres acutas , minimè malignas , aër non renovatus , aër plurium ægrorum similitium exhalatione infectus , verè malignas reddit ; febres acutas malignas ex parùm contagiosis in valdè contagiosas mutat ; contagiosus morbus in ejusmodi atmosphærâ contagium multiplicat sic , ut , etsi vera pestis vocandus non sit , haud multis tamen parasangis distet ab eâ : ipsa denique sive agnita cunctis , sive pluribus negata , vera tamen pestis contagium incredibiliter auget , per observata *parte XIV. cap. IV* , pag. 222 & seq.

Hinc sive in peste , sive in quocumque alio morbo maligno , nocentius nihil aut ægris , aut Reipublicæ erit , ejusmodi ægrorum sive intrâ proprios Lares , sive in dictis barbarè *Lazaretis* , inclusione. Et quidem *ægris* ; quia eorum quisque cum propriâ , tum unâ decumbentium atmosphærâ inquinatus , si non moriatur , summo saltem exponitur vitæ discrimini : *Reipublicæ* verò , quia harum ædium aër multipli-



cato miasmate inquinatur sic, ut qui hos miseros necessariò convenire, saltem eminùs, debent Medici, Chirurgi, Pharmacopæi, Sacerdotes, Atores, confertissimum contagium hauriant, vestibusque colligant, & vel ipsi hinc infecti moriantur, quemadmodùm in variarum pestium historiâ Medicorum, Confessariorum, &c. exempla crebrò monstrarunt; vel suâ contagione quotquot convenerint ædes, hominesque inficiant, universamque tandem contaminent urbem.

Num lex divina facem hîc nobis non præbet? Leprosos, ob idque contagiosos, profectò non in ædibus sive privatis, sive communibus, ne ab aliis serperet in alios lues, concludi; verùm *extrà castra summus* LEGISLATOR, physicarum causarum omnium cognitor perfectissimus, solusque autor, relegavit: Sacerdotibus autem in mandatis dedit leproforum ut ædes mundarent, mundabiles si forent, sin minùs diruerent. *Libr. Lev. cap. 13.* Nec autemet quis hoc ad tempus duntaxat sic à DEO institutum fuisse, quandoquidem communes excipiendis leprosis ædes construere, mutabilis quadraginta annorum castrametatio vetuerat; nam

hanc opinionem leprosi Evangelici subvertunt, BENIGNISSIMUM NOSTRUM SERVATOREM itinerantem misericordiam precati.

§ IV. Argumentum hoc, dicit fortè quis, videtur suadere, ut contagiosi omnes suis de ædibus in prata, suburbanosque locos pellantur, & ibidem aut moriantur, si non finescant, aut morentur, donec reconvaluerint.

Id equidem indè sequi minimè censeo, sed hoc duntaxat: si infectorum hominum, sive privatis, sive publicis in ædibus inclusio contagio præpediendo conforet, illam à DEO præcipiendam suo populo fuisse: quòd autem jusserit contrarium, signum esse videri ejus, quòd indè in sanam plebem incidisse, detrimenti.

Quid ergò consilii hîc? Suppeditat hoc variolarum naturalium, insitarumque tractatio. Variolosos quondam in propriâ suâ atmosphatâ terè suffocabant tùm plebs, tùm omnis medicorum turba: atmosphærâ cum ædium, tùm conclavis, & lecti, mutatâ, perpetuòque renovatâ, variolosorum plerosque medici servant. Acutorum morborum, malignorumque historia usum emolumentumque aëris sereni, alio-

rumque exhalatione non inquinati, docuit manifestò. Contagium hâc libertate multiplicari qui censet, is minimè advertit quàm facilè in spatiosam auram tantillùm contagium, ne eo accedentibus periculum inferat, evanescat: quàmque ex adverso periculum crescat à condensatâ collecti copiosi miasmatis mole.

Quid igitur si unâ domo plures morbo cubant eodem? Januæ fenestraq̃ue, ut *parte XIII, cap. I*, exempla docuêre, prudenter apertæ quo aër liber ædibus admitti recens, fugarique vetus possit; lecti, quoad ejus fieri possit, remotiores; agrorumque per diversa cubicula, si adsint, distributio, potenter labefactabunt contagium. Si enim quid majoris contagionis à pluribus quàm ab unico agrotante verendum est; utique ejus minùs verebimur, quandò ne colligatur, denseturque, præcautum fuerit.

Quid tandem aucto contagio faciendum, dum 10000, 20000 hominum contagioso morbo afficiuntur? An saltem tunc conduci illos in *Lazareta* non oportet; cùm in plebecula tuguriis nequeant multi locari, nisi eo, quem toties damnavi, modo in unum coacti?

Si enim *Lazareta* non prostarent, plebs egena, peregrinaque, in plateis inveniretur, multaque periret, eò quòd temporis lapsu in diversoria, hospitibus, eorumque famulis extinctis, suscipi, ali, curarique non possent. Civium etiam haud pauci, defectu alimentum, ac corporis animique auxilii, miserè perirent, extinctis his qui hæc subministrarent.

Ad hoc ut respondeatur, *Lazaretorum* conditio & modus examinentur oportet. Publica sunt, vastaque admodum ædificia, in quibus centena plura, milliaque ægrotantium, unà locantur, plurimum illis famulitium adest, gensque prætereà haud pauca ecclesiastica, medica, chirurgica, pharmaceutica. Quantæcumque amplitudinis hæc ædificia sunt, numerosioribus intrusis quotidie ægris, arctiora demùm inveniuntur, quàm ut commodè locent omnes: undè eos arctiùs jungi oportet, recentesque ægros admitti ultrà non licet, nisi in quantum mors truculenta evacuet dietim aut lectos, aut lectorum penuriâ straminum acervos.

Quicumque hæc seriò reputat secum, an non atmosphæram horrebit, millenorum pestiferorum coagmentato ve-

neno gravidam? an non à præjudicatâ  
 opinione de aëris apud pestilentiosos  
 ventilati, damnis, intolerabilem? an  
 non recens illatos rapidissimâ vehemen-  
 tiâ venenantem? eosque qui novos  
 ægros, ut in *Lazaretum* suscipiantur,  
 vel eminùs ad sola vestibula conduxerunt,  
 vehementer temerantem, ac toxicò  
 inficientem? Mirabiture idem,  
 dum, quod prorsùm inevitabile est,  
 horum ædificiorum januæ panduntur,  
 coacervatumque miasma cum minùs  
 infecto aëre communicatur, & in vi-  
 ciniâ augeri, & totâ in urbe pestem?  
 Civesque in id deputatos, ut per in-  
 tima eorum penetralia visitent, & num  
 debita ordinataque rerum administra-  
 tio fit, examinent, venerari, totam-  
 que incendere civitatem contagio?  
 Cumulusne calamitatum non adest,  
 dùm ad universi famulitii interitum,  
 quod in *unâ* peste *pluries* contigisse  
 constat, cadavera pluribus diebus in-  
 humata jacent, sicque incredibiliter  
 contagium augent aëris, ædium, ho-  
 minumque? Quis demùm mirabitur  
 ultrâ horum nosocomiorum necrolo-  
 gia? Quis terroris panici incusabit gna-  
 ram horum plebem, quod pejus in-  
 ferno has ædes horreat? Et quis ob id

non videt urbis pestilitatem augeri debere, ubi infima plebs, civium scilicet pars maxima, ipsique minoris ordinis cives, hæc *nodosochia* veriti, suffocent primordia morbi, quærelam supprimant omnem, donec opportuni auxilii neglectu demùm ægrotent insanabiliter? Quid si, Senatu jubente, quisque civium pestis suspitione laborat, confestim à charâ conjuge, proleque beatâ, violentè sejungitur, & in hæc receptacula lethi, suos nunquam revisurus, conjicitur? Profectò si inter omnia, quæ hanc publicam calamitatem exasperare solent, *Loimologici* nihil nocentius tædio ac mœtore uno omnes ore meminerunt, spem vix ullam de eorumdem salute in venenatis his latibulis concipiemus. Quòd si ea animi sententia iis est, qui huic miserandæ plebi ministrant, à Baccho præcipuam præservationem pestis esse petendam, quemadmodùm eam multorum sententiam fuisse, hosque vino assiduo maduisse, multiplex sanè in historiâ pestilenti testimonium est, facile quisque per se perspicit quanta ab his ministris sufferre debeat illa penè desperata multitudo; quot errores in commutandis auxiliis, ita ut quod al-

teri dandum fuisset, detur alteri; iniquam ejusdem dosin, medicamento, alimentique præbendi negligentiam; vultum horum torvum, illorum comicum; ineptas reprehensiones, asperas objurgationes, mutuas altercationes, diras imprecationes, & quæ hisce pejora vinum parit.

Qui Loimographos perlegit, *Muratorium*, *Hecquetum*, *Sorbaitium*, aliosque complures, nihil me hinc exaggerasse, nihil protulisse à vero alienum, sed quod res est, candidè notasse, ultrò fatebitur. Oportebat autem hæc ex iisdem semel proferre in apricum, ut commoda & incommoda rerum ex æquo cuique paterent.

§. V. Jam multos videre mihi videor, qui seriò me rogent num hisce nosodochiis tempore pestis rempublicam carere posse autumem? Et, an non ea absoluta horum necessitas ex totâ historiâ pateat, ut Senatores, Medici, ut Cives ipsi, nihil acerbius quàm eorum raritatem lamentarentur? Nonne *Viennensis Senatus*, cum *Facultate Medicâ*, anno 1679 omnem lapidem movit, ut, præter nosodochium consuetum, in viâ regiâ (*Landstrasse*) alterum; in loco quem *Laimgruben* vocant,

tertium; quartum ad *S. Uldaricum*; construerentur? Profectò egena plebs, medicinæ victûsque inopiâ, suis in tuguriis peribit, eò quòd deficere soleant hi qui medeantur, qui alant. Cadavera non inhumata putredine indelebili aëra inficient, ubi lue adultâ, omnis deficiet pollinctura. Verbo, nosodochio agminatim excipiente pestiferos, horum in urbe raritas pestem minuit, occasionem sanos inficiendi tollit, aërisque revocat serenitatem: sin secùs, increbrescit pestilentiosorum multitudo sic, ut vix, qui maneant intacti, invenias, ut trahat lues moras, neque hyemi quidem, quod alias sæpè solet, credere noscat.

Hæc ipsa incommoda & commoda nosodochiorum, qua latè patent, candidè utrinque prolata, aliquam responsionem ad quæstionem difficulter solvendam, suppeditabunt.

Ac primò quidem, quæ horum emolumenta sint, evicimus dudùm, & minora, paucioraque jactatis existere, & pestis efficere incredibile augmentum. Cui bono milleni dispersi per urbem, ex eâ in nosodochium pellentur, si aërem venenatiorem reddant inibi acervales? Quid profuerit illis, ne



omnium penuriâ rerum pereant in urbe, ea in loca intrusos fuisse, in quibus horrendo incolarum afflatu multò tetriùs afficiantur; In quibus major multitudo locatur, quam ut debita singulorum cura sit; In quibus toties & auxiliariæ manus inopiâ, & inclementiâ, crudelitate, insolentiâ, importunitate, ebrietateque ministrorum, numerosi intereunt? Quid boni à gentis pestiferæ expulsionè augurabere civitati, si expulsorum agmina in nosodochio athmosphæram longè venenatiorem parent civitati? Et si quæ diariis, atque necrologiis fides, an civium frequentia conservandæ augendæque favebunt longè numerosiores perpetuò mortes in his nosodochiis, quam extra eadem? Quod verò pestem coarctare ac breviare hæc loca ferantur, deficientibus, quæ id probent exemplis, gratis asseritur. Numquid *Thracæ* minus nobis, adventante hyeme, senescentem pestem vident? statâ plerumque lege eam, sive nosodochia populus habeat, sive non habeat, æstas parit, ver fugat. Hoc ipso anno 1771, *Smyrnam* depopulata pestis est, citraque nosodochiorum opem cessit au-

rumno (1). *Turcarum* negligentia, in numerandis mortuis suis, eâ nos occasione privat, ut pluresne, an pauciores mortes ii, absque cautelis, quam nos cum nostris, numerare soleant? quæ *Christiani* apud illos notarunt, arguunt se in suo nosocomio ordinatissimo plures mortuos à peste habuisse, quam domesticatim *Turca*. Vide *Algerinum* exemplum, *Rat. Med. parte XIV*, page 230.

*Secundò*. Hisce eum in modum consideratis, non videtur nosochiorum constructio ea reipublicæ commoda præbere, quæ vulgò creduntur; quin eidem potius detrimentum afferre.

*Tertiò*. Si à me quæritur an non eum in modum & construi illa, & instrui possent, ut omninò conducèrent? Annuo; sed eâ lege, ut 1<sup>o</sup>. construerentur spatiosa, ampla, altarum contignationum, multarumque latè patentium fenestrarum & januarum; ut ventus vi plenâ ædes lustrare totas, sere-

(1) Cæteræ quidem nationes ibi nosoc. habent, non verò *Turca*, qui longè maxima civium pars sunt.

numque inspirare aëra possit. Ut 2<sup>o</sup>. hæc sic constructa nosodochia numerosissimo ægro non scaterent, ne singulorum singulis venena nocerent. Unde 3<sup>o</sup>. ædificanda id genus plura forent, quibus excipi, curarique multi, citra mutuum nocumentum, possent; quâ quoque sententiâ senatus, facultasque medica *Viennensis*, anno 1679. fuerunt. Ut 4<sup>o</sup>. singulis his ædificiis sufficientes cum medici, tum chirurgi, præficerentur, idoneumque famulitium (1).

---

(1) Haud paucos esse auguror, qui ab ærario publico plus peti, quam præstare aut posset, aut saltem vellet, autument. Perperam sanè illi Computatione initâ constabit longè minus ærario publico pluribus, quam paucioribus nosodochiis, iisdemque benè, quam administratis, detractum iri. Si enim in constitent, quod infinita vis hominum id unico excepta perierit; si id experientia evicerit, quod in quovis morbo contagioso ægri in nosodochiis eo numerosiores intereant, quo unâ jacerint confertiores; ipsaque pestilentia congestâ contagione virulentior reddatur; si tandem sagaciorum medicorum metus fuerit, ne ejusmodi compacti nosodochii evaporans aër eum civitatis redleret venenatiorem; spontè patet omnem eam copiosam pecuniam, quam in construenda tot ædificia profusus Senatus

5<sup>o</sup>. At verè nihil hæc omnia prode-  
runt, nisi, sive in urbe, sive in ejusmo-

---

civitatis, aut princeps ipse, foret, in ærarium  
necessariò, salvo plurimo cive, redundatu-  
ram: salvo quippe eo plurimo, mercatura,  
artes, agricultura, fisci scaturigines, brevi  
reflorent: ubi ex adverso, quemadmodùm id  
nos omnium temporum historia docet, tellus  
penuriâ hominum inculta jacet, annonæ cari-  
tas sequitur, commercium, studia, artesque  
languent, fisco non modò nihil redit, sed in  
sublevandam pauperis plebis egestatem, is  
emulendus est.

Hac occasione incidit mihi in manus Opus-  
culum, quod de febre epidemicâ Senensi an-  
ni 1766 & 1767, scripsit *Octavius Nerucci*,  
in *Senensi Lyceo* Medicinæ Professor, ubi de  
hujusce febris, dudum fatiscentis, reditu ege-  
rat. » Novum hoc morbi incrementum, ait,  
» maximè se prodiit in nosocomio, ubi calo-  
» re tempestatis, & MULTITUDINE ÆGRO-  
» TANTIUM, aër corruptus magis, magisque  
» alcalescens, factus est: undè non solum ibi  
» perpetuitas morbi, & constantia. sed uova  
» quoque ejusdem propagatio per urbem uni-  
» versam timenda est. Quam facilè conferta  
» Sanorum quoque hominum multitudo, in  
» spatio angusto vivere coacta, epidemicos  
» hujusmodi morbos excitare possit, nemo est  
» qui non videat: quare nullum hac in re ef-  
» ficacius, atque opportunius remedium in-  
» veniri potest, quam RARITAS ÆGROTAN-  
» TIUM, tantoperè necessaria ad epidemicam  
» labem penitus extinguendam, &c.

di potissimum nosodochiis, alia methodus instituat<sup>ur</sup> pestiferis medendi, quam instituta hucusque fuerit. Cunctarum multis à sæculis regionum medicis, atque chirurgis, ea animi stetit, statque hucusque sententia, morbos cum malignos, tum pestilentiosos, ejus esse naturæ, ut aut raram, initioque duntaxat, aut nullam ferant phlebotomiam; utque præcipuè curentur sudoribus, aliisque evacuationibus. Universalis hæc omnium ferè temporum & medicorum, & regionum, sententia sola in cunctis scholis tradita fuit, solaque direxit mēdentes. Scilicet » debilitatem esse proprium pestis characterem: venæ sectione debilitari hominem; proindè » exulare debere ex methodo pesti, » per se adeò debilitanti, medendi.

Profectò *vera* debilitas ritè erit à *simulatâ* interstinguenda, antequàm illam in ægris adesse statuamus. In malignis morbis rara adeò hæc vera debilitas est, ut nihil magis, quàm ejusdem frequentem in illis miremur mentionem. Experimenta, tam propria, quàm aliena, quisquis animo æquo consuluerit, idem fatebitur. Quotiesne contingit ut in morbi acuti meta-

tali periculosâ, debilitas ab universo  
 consilio medicorum tanta judicetur,  
 ut nisi mors certa crederetur præ fori-  
 bus adstare, ad eamque propulsandam  
 anceps venæ sectio adhuc posset con-  
 cedi, nullatenus concederetur; & ut  
 interim facta tunc venæ sectio, eaque  
 iterata, tam bellè sustineatur; ut  
 quæ vires priùs nullæ apparuerant, eæ  
 jam valentiores, morboque coquendo  
 aptiores, omnibus videantur? Opti-  
 mum virum, magni regis archiatrum,  
*Cothenium* laudo, quod ut artis uni-  
 versæ, sic quoque hujus observationis,  
 probè memor, ægrotanti V. D. Præco-  
 ni, quem maligna valdè peripneumo-  
 nia invaserat, IN MAGNA VIRIUM DE-  
 JECTIONE venam tutuderit, & in septi-  
 mam usque vicem phlebotomiam re-  
 petens, hominem brevi reddiderit sa-  
 nitati. *Vid. Ill. Halleri disp. de morb.*  
*hist. & curat. Tom. II, n<sup>o</sup>. 52.* An un-  
 quàm de hac veritate magno *Trillero*  
 quis extitit persuasior, qui *Libr. de*  
*Plurit. agr. I.* venam credidit quinto  
 pleuritidis die secandam homini esse,  
 quem moribundo, imò mortuo simil-  
 limum, se reperiisse scribit, quippe  
 „ cui facies pallida, nasus acutus,  
 „ tempora collapsa, os lividum, oculi  
 „ torvi,

» torvi , rigidi , & obscuro , frigus  
 » per totum corpus , pectus cum ster-  
 » no tumidum & elevatum , abdo-  
 » men contra retrotractum , pulsus  
 » intermittens , myurus , & adeò de-  
 » bilis , ut sæpè vix percipi posset ,  
 » respiratio planè interclusa , caput  
 » cum collo flaccidum , pendulum , &  
 » in humeros recumbens , vivida ubi-  
 » que mortis imago... Mihi verò in  
 » his supremis angustiis constituto ,  
 » consilii que inopi , experiri tùm de-  
 » mùm placuit , ecquid tandem tertia  
 » venæ sectio præstaret. . . Jussi igitur  
 » ut pedes frigentis & jamjam mori-  
 » turi , calido balneo statim immitte-  
 » rentur. Quo facto , dextri pedis ve-  
 » næ vulnus sat vastum lanceolâ in-  
 » flictum ; ast incassum prorsus , ne  
 » guttula enim cruoris quidem prodi-  
 » bat : idem mox tentatum in altero  
 » pede ; sed eodem irritò planè moli-  
 » mine... Mandavi iterùm ut ferven-  
 » tior adhuc aqua , imò ferventissi-  
 » ma affunderetur. Quod tantâ qui-  
 » dem solertiâ præstitum fuit à mi-  
 » nistris , ut bullulæ excitarentur in  
 » ægroti pedibus , & epidermis abscer-  
 » deret. Sed saluberrimo per DEUM ,  
 » & felicissimo eventu , effectuque :

» utraque enim vena antea frustra  
 » percussa, nunc voto nostro perfecte  
 » respondebat, satisque largam co-  
 » piam lætâ scaturigine ejaculabatur;  
 » ita ut 12 & amplius, vitalis laticis  
 » uncia in aquam defluerent. Tum  
 » verò mirabilem prorsus rerum vicif-  
 » situdinem, latamque catastrophem  
 » vidisses. Mox enim à seclis venis vi-  
 » vidus color faciei, blandus calor  
 » corpori, liberior spiritus pectori,  
 » & fortior ordinatioque ictus arte-  
 » riis redibat, nosterque femimor-  
 » tuus venator sensim reviviscebatur,  
 » &c. Sputo, sudoribus, & urina, ad  
 nonum morbi diem iudicio integro  
 absolutus est.

Tandem an non in ipsâ debilitate  
 pestilentiali suas largas iteratasque  
 phlebotomias, tanto cum agrotantium  
 emolumento, illi practici fecerunt,  
 quorum *Felix Platerus* meminit » qui  
 » extremum ex phlebotomiâ reme-  
 » dium facientes, tam copiosâ emis-  
 » sione sanguinis factâ, ut animi in-  
 » dè sequeretur deliquium, se mul-  
 » tos liberasse fateantur, & *nullam*  
 » *aliam nisi vehementem sanguinis de-*  
 » *tractionem* probent »: an, nondum  
 apparentibus bubonibus aut anthraci-



bus *Sydenhamus*; an non iisdem jam extantibus, *Riverius*, *Botallus*, *Marejcottus*, *Sinapius*, desperatos suos pestilentes, & communi methodo passim pereuntes, mortis e faucibus eripuerunt?

At verò hic oggerere mihi audio illustres, quos veneror, æternumque venerabor, collegas meos, spectatissimos in arte apollineâ viros, me viam ad millena homicidia sternere, siquidem ex hoc consilio tirones mei conclusuri sint, in quavis debilitate ægrotantium venam tundendam esse; & venæ sectionem, quam tot tristia exempla in debilitate ægrotorum vitæ delectricem esse demonstrassent, jam vitæ deficientis conservatricem habituri, vimque proindè ingentem peremturi mortalium. Ex motu, ac pulsu, medicos ab omni ævo judicasse de viribus ægrotantium; in eoque exercitiores felicitate praxeos, summaque quâ cluerent laude, ejusmodi judicii veritatem demonstrasse æternam: naturam humanam haud aliam nunc existere, quàm sæculis elapsis: si virium defectus venæ sectionem olim vetuerit, quòd vires ad coquendam, movendam, expellendamque morbi materiem, abso-

lutè requisitas sterneret , eductoque cruore pauculo , quo vita aut aliquantisper adhuc protrahenda fuisset , aut augeri paulatim , repararique potuisset , salutem desperatam redderet ; idem & hodiè verum esse : verbo sic inrempestivè admodùm resuscitari *Leonardi Botalli* , in quovis morbo , etiam debilissimo , venam secantis opinionem , quam in *quintâ parte Institutionum suarum Boerhaavius* argumentis invictis explosisset ; jamque vacillantes in praxi tironum animos reddi , quos tantus ille vir certos , firmos , securusque reddere , annisus esset. Homicidii reum æquè eum esse qui languentem vitam adimat , quam qui tollat valentem. Et cum conscientia lex dicat in rebus dubiis tutiorem partem semper amplectendam esse ; quandò tanta debilitas teneat agrotum , ut , utrum vera illa , an personata sit medicus dubitet , eum à phlebotomiâ abstinere oportere , ne auctam debilitatem mors ejus culpâ excipiat. Porro hanc dubitationem in quocumque malignorum morborum genere frequenter occurrere , adeoque in eorundem debilitate à phlebotomiâ religiosè abstinendum esse. Meum proindè consi-

lium, quod praxin omnium sæculorum subvertat, quod sanæ theoriæ adverteretur, quod conscientiam lædat, ac medicum denique, vitæ qui conservatoris officio fungi debuisset, in carnificem convertat, hoc, inquiunt, consilium ab omni eo, qui medicus christianus, aut saltem humanus, audiat, relinqui, damnarique oportere. Eoque magis, quò abundantiora exempla prostant, restauratæ vitæ languentis per cardiaca, quam eandem in aliis temeraria venæ sectio extinxisset.

Ad omnia hæc argumenta ordine responsurus dico *Primò*: Ad difficultatem omnem hujus quæstionis tollendam necesse fore, ut ex meris veracibusque observatis lex sanciretur, quæ omnem tollens in omni casu litem, sic veram interstingeret à personatâ debilitatem, ut falli postliminio nemo posset.

Dico *secundò*: Hucusque observationes, ex totâ bibliothecâ medicâ collectas, necdum sufficere, ut lege adeò præstanti ditari ars, ornarique possit.

Indè *tertiò*: Observationes, quæ extent, consulendas esse, ut quousque medici in enodandâ hâc difficultate progressi fuerint, evidenter pateat.

Hinc *quartò* affirmare audeo saltem malignis pestilentialibusque in morbis proventus eò esse medicos, ut si non velis omnem, saltem præcipuam sustulerint hæsitationem.

Hæc res ut constet, paulò altiùs repetenda est. Ex pestis historiâ 1°. constitit eam morbum esse, qui maiorem eorum quos invadit partem occidat. 2°. Totam consuetam medendi pesti methodum ineptam fuisse, quæ ne tot strages ederet pestis, impediret. 3°. Cunctorum sæculorum methodum fuisse, ut vel nulla, vel modica, eaque principio tantùm, venæ sectio fieret, ægrorumque corpora aëre, tegumentis & medicamentis ad sudorem potissimùm compellerentur. 4°. Hunc modum medicandi adeò universalem in scholis fuisse, & adeò sacrum ab omnibus habitum, ut unica conscientix medicorum quies videretur in eo sita esse, ut quæ peribat multitudo prodigiosa, non, nisi ad amissim ad tritas scholarum regulas tractata, periret.

An tamen parva sic conscientix quies solida est? Si mente præoccupatâ multitudinem sequutus, nihil plus multitudine proficio; si æquè multas multitudinis victimas lugeo; intereàque salubric

rem, prioreque longè feliciorum methodum, sciens volensque non arripio, suspecta mea tranquillitas est. falsa est, & humano generi damnosissima. Si consueto more populum turmatim cadentem video, neque nisi rarò, in suis vigore saltem, emergentem; more autem haud quidem infueto planè, at infuetiore, numero plures, idque citius, sanescere; non est ultra mihi integrum, aut huic illum antepone, aut alterutrum pro arbitrio sequi. Vel enim tot gravissimos viros deditâ operâ nobis imponere voluisse, vel vera demonstrataque tradidisse, statuamus oportet. Sed imposturam non esse evincunt tam eadem notissima multiplicis curæ exempla, quàm libri, iisdem in urbibus typo excusi in quibus contigerant. Reclamavit enim nemo, sive magistratum, sive civium, sive medicorum, à quibus plusquam credibile est ejusmodi publicè sycophantas prostituendos fuisse; imò potius alii aliorum experimenta confirmârunt. Tandem analogia à ceteris malignis morbis petita, probare hanc posteriorem methodum videtur.

*Parte XIV*, vix numerandis testimoniis ostendi missionis sanguinis in

peste præstantiam laudatam & commendatam fuisse ab omnibus illis scriptoribus quos laudavi ibidem; idque, quod benè notandum, haud secus ab his, qui venæ sectionem, ut lethiferam, in peste, proscripserunt, quàm ab illis qui eam veluti pestis anchoram sacram salutarant. Constitit enim multiplici testimonio quàm impensè illi, qui phlebotomiam damnabant, scarificationes, narium uterique hæmorrhagias, uno omnes ore laudarent, ab hisce corpora non debilitari, ab illâ autem maximè, arbitrati. Eâdem occasione ostendi ibidem, per multorum experientiam, parciores venæ sectionem nocere utriusque partis testimonio: qui enim phlebotomiam respuebant, non nisi aut unicâ, aut si iterata, semper parcâ eâ, suos periisse viderant ægros; id quod spontè phlebotomiæ in peste patroni fatebantur, nec eandem, nisi per omnè crudi morbi tempus, nisi largam, nisi sæpiùs repetitam laudârunt unquam. Exceptâ autem solâ phlebotomiâ, utraque pars largas, repetitasque sanguinis evacuationes in genere mirum in modum extulit.

Constitit ergò non quamlibet san-

guinis evacuationem, sed eam modò quam in venâ lanceola facit damnatam fuisse; omnes verò medicos aliquam, eamque profusam laudasse sanguinis missionem, & hos quidem quamcumque, illos autem eam duntaxat quæ aut scarificatione prodiret, aut quam natura ipsa excitaret.

Sic in methodo medendi controversiæ omnis esse finis videtur: qui enim, medicorum venam pestilentis secantium exemplo motus, secat in peste venam; & qui veteris opinionis tenax, non secat venam, sed veterum hortatu scarificat; & hic, & ille, copiosum cruorem evacuans, id facit, quod quaeritur, & de quo disputatur. Quid ultrà ergò altercamur? Quid causæ, cur sententiæ affirmantis auctoritas nos in scholis nostris non urget magis? cur ejusdem non convincit demonstratio? cur non parit in exercitio artis concordiam?

Ratio in promptu est. Provoco ad medicos Scriptores omnes, qui in peste phlebotomiam proscripserunt, à peste virium vitalium summam gigni debilitatem rati: utique phlebotomiam aliâ de causâ non damnant, nisi quod ipsa per se debilitans, pestilentem debilita-

tem immedicabilem reddat, eandemque in singulo maligno morbo tuentur sententiam. Undè demùm principatum obtinuit hæc per universam medicinam doctrina, quod in morbis malignis, ac præcipuè pestilentiosis, aut in initio parca, aut potius nulla venæ sectio instituenda esset, quod hæc auctâ debilitate vel in gravius discrimen conjiceret ægrotantem, vel ipsâ etiam vitâ privaret. Imbuti hæc Auctorum Scholarumque doctrinâ ab ipso studiorum exordio juniores, maturè discunt nil plus venæ sectione in peste, malignâque febre formidare, nihil eâ habere exitiosius. Hoc quidem ipsis condonare debere videmur. An verò eâdem facilitate ipsis condonari oportet, quod ab unâ parte veteris scholæ odium in venæ sectionem, ut vires projicientem, animadvertentes, unâque imbibentes, non perceperint quoque approbationem & laudes, quibus cruoris evacuationes, easdemque cum profusas, tum iteratas, quas aut natura per naturales evacuationes, aut scarificando medicina faceret, idque potissimùm quod hæ non debilitarent hominem, extulerit eadem honoranda vetustas? Equidem inficias non ibo, dùm veteres à



parcâ phlebotomiâ malignorum, pestiferorumque plurimam partem interire intelligerent, eosdem in odium ejus adeò implacabile ruisse, ut quam evacuationem aliundè à naturâ arteque factam, iteratam, etiam & abundantem, quod non demeret vires, laudassent, oblivioni tradidisse videntur, neque seris commendasse nobis, eorumdem nepotibus. An verò hic attentionis judiciiue defectus nos excusabit, qui sedato animo febrium malignarum, pestilentialiumque historiam, atque curationem, scrutati, viamque curandi duplicem fuisse persuasi, nihilominùs cæcâ erga antiquos veneratione, sic illorum præjudicia animo imbiberimus, ut alteram sine alterâ amplexemur? Nos, meliora edocti, erroneum id veterum esse principium novimus, quod sola phlebotomia debilitet, haud verò reliquæ sanguinis enarratæ evacuationes; utpotè probè gnari & has, & illam, pto diversâ morbi conditione vires eum minuere, tum augere posse. Numquid ab hæmorrhagiâ narium, hæmorrhoidum, uteri, tam profusâ, quam repetitâ, homines minùs projectarum virium esse, quàm à venâ sectâ, de-

prehendimus? Et si scarificatione lentior profiliat cruor, an eadem diuturnitate, crebritateque, quam veluti inviti laudabant, profusior, minorem creabit virium, quas deficere statuebant, prostrationem? Candidè igitur & audacter repetamus, veterum hâc in parte portentosum præjudicium fuisse, erroremque millionum mortium genitorem, quod à mediâ phlebotomiâ ægros in pejus ruere gnati, in pejora à liberaliore tuituros opinarentur; ubi tamen naturæ opera contemplati, ob id servatos homines intelligerent, quòd largæ illæ, crebræque hæmorrhagiæ, copiam corporibus ingentem detraxissent.

Adeòque *quintò* concludo obligari quemcumque, ut in peste, eique consimilibus malitiâ morbis, sanguinem mittat largiter, si velit majore veterum auctoritate, ritè perpensâ, tueri conscientiam; sive, phlebotome largissimâ, sive, eam veterum auctoritate veritus, saltem scarificando, sanguinisque evacuationes alias sollicitando, promovendoque.

Tandem *sextò* si in acutis, chronicisve morbis cujuscumque generis, rarior ille existeret incertitudinis gradus,

ut, utrum à verâ, an à falsâ debilitate, vires prosternerentur, indeterminabile foret; in eoque, ne ingens damnum ab evacuatione cruoris nasceretur, meritò quis metueret; is ab eâdem abstinendo tutiorem partem sequeretur.

Terminabo hoc caput Rescripto, quod non nisi absoluto opere accepi. Ne quid ad elucidandam hanc materiem præterirem, scripseram ad *illustr. Comitem de Hauchepied*, Commerciî Batavi *Smyrnæ* Directorem, ab eoque petiveram ut ad XI quæstiones, quas mittebam, curaret mihi à medicis, chirurgisque, harum rerum gnaris, responsum adornari, quo demùm certior de singularum *Smyrnenfium* nationum methodo cum pestiferis agendi fierem; *Thracum* scilicet, seu *Turcarum*, qui ceteris nationibus unâ captis longè numerosiores sunt, deindè *Armenorum*, tum *Græcorum*, atque *Judeorum*, tandemque *Europaorum*. Responso me honoravit ill. Comes, à suo medico, exp. Domino *Zimmermann*, qui undecim annorum spatio praxin ibidem exercuit, multùm peregrinatus in Asiâ, multùmque cum Turcis, atque eorum moderatoribus (*Basschas*) conversatus est, doctissimè fusèque

adornato ; promisitque brevi relationem , quam alius vir , egregius chirurgus , pro me conficit. Ex hoc responso patet.

1<sup>o</sup>. Nullam communicari *Turcarum* methodum posse , eò quòd nullam prorsùm methodum observent.

2<sup>o</sup>. Æquè impossibile esse , ut ad questionem respondeatur , utrum , inito peste affectorum eneëtorumque calculo , plures , an minores apud *Thracas* , quàm apud *laudatas* mox quatuor gentes , quotannis pereant ? *Turcis* enim numerum pestilentiosorum nunquam notantibus , proportionem perpetuò ignorari. Anno 1771 ceterarum *Smyrnæ* gentium 4000 circiter homines peste laborasse , vixque superstites ex illis septingentos fuisse ; sic ut nefertus quidem servatus in virâ fuerit : *Thracum* autem 15000 periisse ; sed cùm quot lues invaserit minimè novent , proportionem illorum mortuorum cum reliquarum gentium mortuis nullam inveniri posse. Conjecturari quidem solere plures *Turcarum* quàm harum gentium peste perire ; sed dictâ de causâ incertam conjecturam esse.

3<sup>o</sup>. *Turcis* , quemadmodùm methodum curandi , ita quoque nosocomia

deesse. Ceteras gentes qualque, notâ jam epidemiâ, sua nosocomia ordinare, turmatim in illis popellum excipere, initoque calculo deprehendere, si de centum agris, singulis privatâ in domo ægotantibus, quinquaginta pereant, eodem tempore in nosocomio 80 de 100 mori. Subjungitur autem adesse in nosocomiis numerosissimam ægotantium turbam, rerum necessarium inopiam, administrationis requisitæ defectum.

4°. Medicos, chirurgosque, sive privatis in ædibus, sive in nosocomiis curam pestiferorum vix habere; hanc potissimum relinqui empiricis; illos solos medicis atque chirurgis gaudere, quibus ampla res domi sit. Empiricos hosce passim eos esse, qui pessimâ peste agrè emerfi, se que idèd immunes ab illâ in posterum arbitrati, pestiferorum curam impavidè suscipiant; licèt præcedenti proximè anno hæc eos opinio sic deluserit, ut hi ipsi numerosiores cum affecti peste fuerint, tùm per eandem mactati.

5°. Methodum interim privatis in ædibus urbis, ac suburbiorum, observari à medicis, chirurgisque, qui ornatiores ac ditiores adeant. Fortunatis;

simam suam esse responsi auctor testatur, quâ venam largiter, iteratòque fecet, & spiritus acidos minerales propinet abundè; hisce enim excretiones pestis criticas optimè promoveri: empiricorum autem incertum vulgus studia in contraria scindi, sicut pars omnium plurimos missione sanguinis servari; pars plures, eo non misso, à morte præservari, contendant. Asserit autem auctor se suæ methodi præstantiam mero didicisse casu, cum nonnullis venam largiter secuisset, quibus inflammatorium adesse morbum credidisset, in quibus tamen à venæ sectione veræ pestis signa se manifestarent: his autem salutem tutiùs citiùsque rediisse.

*Finis prima partis.*



RATIONIS MEDENDI

CONTINUATÆ

PARS ALTERA,

---


DE RESUSCITANDA VITA

SUFFOCATORUM, SUSPENSORUM, &c.


---

*De manu hominis, de manu viri, & fratris ejus, requiram animam hominis... ad imaginem quippe Dei factus est homo. Gen. IX.*

---







ANTONII DE HAEN,  
RATIO MEDENDI.

---

CAPUT I.

COMPUTATIO MULTIPLICIS IN VITAM  
REVOCATIONIS SUBMERSORUM, IN  
BELGIO FÆDERATO PRÆCIPUE, TUM  
ET IN REP. VENETORUM, ET IN AUSE  
TRIA, &c.

§. I. *Felix vitæ revocatio in Belgio fœderato submersorum hominum, numero quinque supra quinquaginta, trium in Italiâ, unius in Belgio Gallico. Subditur prætereà casus per omnia mirabilis, qui in Hollandiâ contigit hac æstate: sic ut spatio sesquianni ultra sexaginta submersis revocata vita ibidem sit.* §. II. *Recensio 27 auxiliorum, quibus usi ad hoc Batavi fuerunt.* §. III. *Defectus in*

*illorum relatione notatur, quod ii in eâ desint, quibus auxilia hæc minime profuerunt. §. IV. Relatio submersorum Austriacorum, & quidem duorum, quibus, quod penitus putrerent, nihil adhibitum operæ est; pueri, studiosi, ac fabri lignarii, quibus plurimus impensus labor fuit, citra & spem & effectum, propter vel moram diuturniorem in undis, vel dilatum nimis auxilium, vel utrumque. Felix tandem cujusquam operarii in vitam revocatio.*

§. I. **P**ARTE hujus operis XIII in submersorum suffocatorumque historiâ multus fui, &, ad experimenta quæ retuli variorum autorum, multa mea propria adjeci, brutorum, hominumque; quantulacunque autem mea propria fortuna erat, hæc tamen ipsa multis de causis, fortunaque multò celebrior aliorum, adigebant me, ut publicum in usum dissertationem paulò fusiorem adornarem: sic quidem ut, & quos felices auxiliorum eventus aliæ regiones lætatae fuerant, atque communicaverant, referrem exactè; & meos in rem eandem laboriosiores, quàm fortunatiores conatus, ob

id præcipuè enarrarem, ut quibus similia promovendi animus foret, hi, quousque jam provectum negotium esset, ictu citiùs contuerentur, quæque ultra ipsis agenda forent, ut perficeretur idem, intelligerent.

Neque multò absimilior labor hic hornus est. Historiographus resuscitatorum submersorum, tot dabo, tantosque casus, ut nemo mortalium stupendiores, numerosioresque, collectos viderit unquam. Tradam deindè quos exantlavi labores, multos, molestos, graves, assiduosque, quibus naturam rerum, quousque mortalibus exiguis nobis licet, ex latebris prodire suis cogere, reddereque manifestiorem, annisus sim. Id autem benevolos lectores rogo, ne immanitati aut crudelitati tribuant frequens meum canicidium: amo, colo, aloque hoc fidele animantium genus, grati animi naturâ doctorem, atque nobis ingrati animi crimen erga boni omnis largitorem perpetuò exprobrantem; ea tamen mihi stat animi sententia, si in alimentum vitæ pecora immolare expedit, idem nobis, in tentandam vitæ suffocatae refocillationem restaurationemque, licere. Favebat autem im-

pensè desiderio meo plebecula , ad canes , quotiescunque illis indigebam , mihi vendendos , præ antonæ victusque omnis caritate , facilis , & ultronea.

Itaque ut ab exteris incipiam , prodiit *Amstelodami* pars tertia *Historiæ Act. Soc.* in submersorum auxilium ibidem collectæ , referens nobis tres supra quinquaginta casus hominum , quos sesqui anni spatio undâ merfos , multimoda auxilia in vitam revocarunt. Porro animadvertimus horum multos pauca minuta submersos fuisse ; non paucos horæ quadrantem , nonnullos mediam , integram unicum horam. 2°. Horum quadraginta & octo , mox ex aquâ elatis , admota auxilia esse , unico post horæ quadrantem , tribus elapsâ horâ mediâ , unico decurso trium horæ quadrantum spatio. 3°. Signa vitæ in eorum novemdecim haud diu ab incepto modo labore apparuisse ; in uno minutis horæ secundis octo elapsis , in altero post horam laboris , in duobus post sesqui horam , in alio elapso laborum biherio , iterumque intra duas cum dimidiâ horas in quodam homine , in alio verò non ante tres conaminum resuscitandi ho-

ras ; non memorato eo tempore in  
 quatuordecim submersorum. 4°. Ope-  
 ram hanc post observata indicia vitæ  
 promotam esse tempore duarum ,  
 trium , sex , octo , sedecim horarum ,  
 in non paucis plurium dierum usque  
 ad perfectam salutem. 5°. Horum in  
 vitam revocatorum unum post biduum  
 obiisse , qui ebrius incidisset in  
 aquam ; eam ebriorum sortem sæpè  
 esse prioribus partis XIII , exemplis  
 constitit ; alteram elapsis ab indè die-  
 bus quinque , quam necdum benè à  
 pleuritide curatam fuisse velint ; ter-  
 tium brevi post percepta prima indi-  
 cia vitæ ; quartum forsitan post biho-  
 rium , quem vulgi more pedibus sus-  
 pensum rudiùs agitassent ; quintam ,  
 quinque , ut videtur , elapsis à revo-  
 catâ vitâ horis ; sextam sexagenariam ,  
 quam plebis ad exemplum supra do-  
 lium ruditer movissent , tertio post-  
 modùm die Sic ut pars sexta illorum ,  
 quibus vita resuscitata fuerit , veram  
 brevi mortem occubuerit. 6°. Septem  
 in vitam revocatos esse , integrèque  
 sanatos , quibus livor faciei , quibus  
 os naresque multa spuma fœdasset ;  
 unicum febrim , nonnullaque alia ,  
 quæ non exponuntur , passum esse ; uni

denique alterique sanatorum vultum tumidum à submersione lividumque fuisse.

Adduntur ad calcem duæ submerforum in *Belgio* eodem historiæ, quorum alter post semihoram laborum, alter exacto eorundem bihorio, vitæ indicia præbuit. Hisce subjungitur epistola, cum societate communicata, Exp. Vici *Jacobi Maggioni* P P. in Univ. *Pataviâ*, tradentis historiam pueri septem annorum, minutis 25 submersi, dumque extraheretur, facie liventis, ore spumosi, ventreque inflati; quem demùm post mediam operæ horam, ipse cum suis in vitam revocasset. Sequitur tertio epistola chirurgi officii sanitatis, *Bassani Venetorum*, nautæ casum referens, qui horæ quadrante merfus, post mediam datæ operæ horam vitæ latentis primordia exhibuit. Ex Parochi reverendi testimonio, quod adjungitur, patet horam forte elapsam esse, antequam illi, ex flumine erepto, auxilium ferri ceptum esset. Quarto, epistolæ duæ Doctoris *Canestrati* casum referentis feminae 55 annorum, quæ ipsa sese præcipitem dederat de ponte in fluvium *Athesin*, & miliaris quadrante distante  
abindè

abindè loco elata, post inspirati mox in pulmonem aëris minuta septem, obscurum præbuerat indicium vitæ, triduique restituta tempore fuerat. Adduntur testimonia Magistratûs Sanitatis ad hæc tria exempla, donaque, quibus serenissima Resp. Ven. gratificata est sospitatores. Quintò accedunt *Insularum ( Ryffel )* Prætoris, Comitatus *du Bus* litteræ referentes, ad fumum in rectum intestinum injecti tabaci signa vitæ comparuisse in quodam submerso. Sextò demùm scriptum exp. Medici Ultrajectini *Stilting* memoratur, quo hominis, vapore carbonum suffocati, cura communicatur. Ad hos casus notabilis alius addendus est pueri octo annorum, qui anno hoc 1771 die 30 Maii, in pago Hollandico *Zoetermeer* ad Molendinam, aquarum motu agitatum, submersus, atque aquæ motu trajectus per spatium angustissimum in ipsam vorticem, tandem indè elatus est, tempore submersionis ignoto; frictusque dein aceto & spiritu vini, denudatusque, & benè instructo foco expositus, ad se rediit, sed osse humeri sinistri, eoque sinistri femoris, fractis. Fractura autem utraque trium spatio mensium integrè curata, histo-

riam nova publica, five diaria, communicarunt.

§. II. Operæ pretium erit ea auxilia enarrare, quæ ab illis plura, aut pauciora, quæ in aliis alia, infortunatis hisce adhibita sunt. 1. Enarrantur validæ concussiones corporis, pedibus in altam ductis, ac humili capite, rotationesque super dolium, communi omnium temporum more. 2. Prompta à vestibis madentibus nudatio. 3. Expositio corporis ad ardentem focum, furnumve pistorium, aut ejusdem in saccharificorum, spiritusve destillantium officinâ, statutio. 4. Frictio universi corporis, five sicca, five humida; & quidem sicca aut simpliciter, aut cum vel fumo aromatico, vel sale communi, vel cineribus; humida autem cum spiritu vini, frumentive, aut simplici, aut composito, ut v. g. cum spiritu melissæ, sp. vini camph. sal. vol. ol. alexipharmaco *Bernardi Seraglia*, sp. vini aut cum pipere, aut sale, aut rebus aromaticis variis, aut aceto, aut lacte. 5. Aëris five ipso ore in os submersi, five ope tubæ, in trachæam inspiratio. 6. Narium barbæ pennæ, spiritu salis ammoniaci madidæ, ope facta irritatio. 7. Infusio in gulam



vini, sp. vini, butyri, olei, vini rubri calentis, calentis aquæ. 8. Multimoda pressio & agitatio thoracis ventrisque. 9. Fumi tabaci in anum immissio, sive communium fistularum, sive adaptati ad id syphonis ope. 10. Plantarum pedum percussio. 11. Venæ sectio variorum locorum. 12. Clysmata acriora. 13. Lecti calentis fatus. 14. Cubitus inter duos homines sanos. 15. Immissio aëris in intestinum rectum. 16. Appositio tegularum calentium, linteamine involutorum, ad pedum plantas, ad utrumque & ventris & thoracis latus. Appositio itidem ad easdem plagas vel suppedanei, ignito cespitem carbone calentis, vel stannei vasis, terreæve lagenæ, aquâ fervidâ plenæ. 17. Lotio universi corporis cum calidâ aquâ. 18. Emeticorum, purgantiumve injectio. 19. Involutio corporis in stragulis laneis, unâque ante focos volutatio. 20. Faucium ac epiglottidis irritatio blanda, quo effectum, ut & vomitus excitaretur, & inconditus quidam perciperetur sonus. 21. Inspiratio fumi tabaci in os, atque nares. 22. Instillatio lenta, ac pauca, in fauces, non deglutiendi, sed irritandi causâ, undè

orta tussis. 23. Oris, narium, frontis, temporum, frictio cum sp. sal. ammon. 24. Puerorum lenis in incunabilis agitatio. 25. Cucullus capiti circumpositus, ex cineribus calidis, inter duo lintheamina positus, confectus. 26. Theriacæ ad cordis scrobem, eundemque ad locum, cataplasmatibus, ex porris cum aceto lithargyrii & aquâ confecti, appositio. 27. Vesicantia suris, femoribus, nuchæ, &c. affixa, pedibus epispastica.

§. III. Numerus servatorum profectò multus est, sic ut incredibilis videri iis posset, qui naturam regionis, fluminis circumdatam, fluminibus rivisque millies intercissam, lacubus ingentibus, magnoque maris Germanici sinu, quem mare Austrinum vocant, interruptam, non noverunt; qui verò noverunt, minimè mirabuntur, ex submersorum millenis non paucos qui servantur esse. Desideratur autem in ejusdem societatis historiâ numerus omnium, quibus ex aquâ elatis non profuerit quodcumque præsidium. Si commercium litterarium cum urbium, pagorumque cunctorum prætoribus, in universo fœderato Belgio eum in finem colerent, haud minùs frustraneos,

quàm efficaces suos exsuscitandi labores, suis in actis referre possent, proportionemque servatorum cum non servatis manifestarent: hæc enim exactè habentur omnia in notis prætoriiis. Forsitan nos, aliorumque regnorum medicos, atque naturæ curiosos, exiguum servatorum numerum dolentes, hæc consolarentur, si haud multùm dissimilis proportio ex illorum nostrisque historiis, inter sese comparatis, intelligeretur. At verò de hæc re postmodùm latiùs. Necesse primùm erit ea cum publico communicem quæ in *Austriâ* gesta sint, propriosque, quos tam in hominibus, quàm in brutis, sive submersis, sive suspensis peregerim, enarrem labores.

§. IV. In parte XIII trium mulierum historiam dedi, quibus vulgi auxilium opportunè moxque adhibitum vitam sopitam resuscitaverat, quarumque deficientis diu sanitatis curam in nosocomio perfeceramus: exempla prætereà duorum virorum, quibus curâ maturiore ad annem neglectâ, nostri seriores non profuerant labores: quæ deinceps pluribus in brutis experimenta eo fine cœperam, effectu cassa, spemque frustrata omnem, subjunxe-

ram. Par illi erit, quam nunc tradam; opera; tentamina in hominibus primum, in brutis deinde suscepta, enarrans.

*Die 30 Julii*, ex pago *Ebersdorff*, duobus cum dimidio miliaribus hinc distante, attulerunt in nosocomium meum cadaver, quod in *Danubio* sponte aquæ petierat superficiem, adeoque putridum; & cum post elationem ex aquâ adhuc 20 horis æstivo calori expositum fuisset, corruptum adeo, ut lacera pellis undiquè à nigrâ carne propenderet. Non attigi, sed illicò, emisi, ubi Magistratûs jussu primò lustrantur ejusmodi corpora, & sepeliuntur.

*Die 25 Aug.* ex pago eodem, in ipsâ meridie, aliud cadaver præ putritudine natans, sex horis post exemptionem elapsis, inferre in nosocomium voluerunt; quod cum non minùs priore fracidum esset, illicò lustrandum tumulandumque, ut prius, curavi. Jamque facilè prævidebam fore, ut inde numerosiora ejusmodi cadavera afferrentur, cum arcuatus eo in loco *Danubius* inverfuram faciat, universa sistentem, quæ secundo flumine ex totâ *Austriâ* eo feruntur. Verùm statim à

celso Regimine cura habebatur, ut & illius & vicinorum pagorum Judices, officii sui, lege regiâ ipsis injuncti, feriò admonerentur, discerentque spem vitæ omnem à putredine ademptam esse. Præteriturus casum utrumque facile fuisset, ni in recensendis infortunatis meis laboribus hosce utrosque nonnulli retulissent. Neque multum dissimilis, quæ sequitur, historia est.

*Die 9 Aug. in pago Eipolta, Eipolt-au, Leopold-au, haud procul hinc dissito, puer duorum necdum annorum in adium areâ ludens, incidit, ad horam pomeridianam quartam, in puteum duorum cum dimidio pedum altitudine, partim aquâ, partim bovinâ fœce plenum. Elapso præterpropter horæ quadrante, quærentes illum parentes tandem resupinatum in superficie fœcalis liquidi invenerunt, haud rigidum quidem, sed omninò frigidum, citrà vel minima indicia vitæ. Territus ad hunc aspectum, atque ejulans pater, ad rev. loci Parochum accurrit, invenitque ibidem balneatoris pagi tironem, qui pro auxilio afferendo, magistrove vocando, rusticum hominem quòd de puero irrevocabiliter mortuo, tantoperè ejulet, increpat. Horâ oc-*

tavâ vespertinâ pater convenit Judicem loci, qui secundùm latam legem, quamprimùm inquirere debuisset, num pagi chirurgus suo erga puerum officio functus esset; jubereque, si defuisset, actutum expleret. Nihil autem horum Judex, patrem verò misit ad loci, quem *Closter-Neuburg* vocant, Prætorem, ad quem spectabat omnis hujus pagi jurisdictionio; hic autem jussit *Viennam* mox pergeret, à celso Regimine quid sibi agendum foret, auditurus. *Viennæ* audivit transferendum corpus in meum nosocomium esse. Ergò horis 26 à submersione elapsis, ad nos delatum corpus est. Relatione hâc ad patris matrisque testimonium in chartam conjectâ, mox totum necdum fœtens, sic cum jam hesternò die corpus, thoracem autem præprimis, pannis calidis fricuimus, brevi que jugularem venam aperuimus, fluentibus indè unciis duabus cum dimidiâ sanguinis spissioris, planè frigidi, attrique. Linteis probè calentibus involutum corpus tunc in lectum, ignitabulo calefactum reposuimus, stragula corpori imposita ignitabuli itu redituque continuo in calore conservantes, sic ut sensim caleret totum corpus. Vinum in os infusum

gulam non subivit, nisi ejus tantillum, gutturis externi contractione, deniquè ne quidem sic; digito meo gulam paulùm dilatante, nonnihil plus descendit; syphone demùm unciæ tres. Aërem inspiravimus primùm ore nostro, dein folle in trachæam, intereà dùm ab aliis venter, pectusque, alium atque alium in situm, capacitatem, formamque, variatâ pressione, mutarentur. Ab initio autem, & horâ deindè, pluriesque posteà fumus tabaci in rectum intestinum immissus est, naribus quoque & ori inspiratus. Barbâque pennæ anserinæ, spiritu cornu cervi madente, nares irritatæ faucesque sunt, & balsamo vitæ fricatum corpus totum. Tandem post quinque horarum laborem, linteamine, calidis cineribus strato, involutum fuit, repetitusque fumi tabaci clyster. Lividum denique, ac fœtidum post tot molimina cadaver, Magistratûs examini, & sepulturæ commisimus.

Profectò longius exactum erat temporis spatium, antequàm ad nos deferretur corpus, quàm ut spem quamdam conciperemus successûs: verùm necdùm tempus determinatum à quoquam erat, ultrà quòd inane quodvis auxi-

lium esset ; neque fœtebat adhuc puer ; celso prætereà Regimini patere omninò debebat nihil à me negligi , nulli labori à me supersederi , parcique , quamdiu absoluta mortis certitudo necdùm adesset. Tandem satisfaciendum conscientiaë erat. Hinc & similes alios ad me allatos non repuli , ut ultrò constabit.

*Die 12 Aug.* ad horam nonam vespertinam duo viri , probè appoti , in nosocomium sellâ gestatoriâ intulerunt medicinaë studiosi corpus , in suburbanâ sylvâ ex *Danubio* elatum : quo autem modo eum merferat unda , quamdiu tenuerat , quâ arte , quâve horâ elatum corpus ex illâ fuerat , rescire impossibile fuit de temulentis gestatoribus. Ne quid tamen negligeretur , quinque continuis horis per enarrata priore in casu artificia , imò pluribus aucta , revocandæ vitæ allaboratum , sed iterùm frustrâ est. Cùm justitiæ publicæ interesset nosse spontè ne , an vi esset in fluvium præceps datus , contusione potissimùm suspicionem movente , cadaver , quod nondum multum putredinis ostendens lubenter , concessâ veniâ , aperuissem , Judicium examini relinquendum erat.



Die 18 ejusdem mensis adduxerant in nosocomium fabrum lignarium, quem pridie in hilaritate, ad jactum primum ædificii lapidem consuetâ, sic vina ceperant, ut ex portâ Viennensi, quam *Stubenthor* appellant, vesperè egressus, nec pontem nactus, rectâ se in fluvium Viennam præcipitem daret, vadosam eo tempore adeò, ut media vix ultrâ sesquipedis haberet altitudinem. A tempore vespertino usque ad 4½ matutinam horam fluminis incolâ, conspiciebatur tandem ab iis qui pontem transibant, in vultum pronus. Igitur supinarunt eum, hosque inter auriga, fune ad collum stricto, toties attollebat corpus, quoties transeuntium plures contueri vultum gestirent. Cursum intereâ fuit ad suburbium Judicem, quo jubente effertur aquâ, & horâ octavâ infertur in meum nosocomium. Quantulamcumque spem mihi daret corpus 10 vel 12 horas submersum, continuoque quadrihorio ad vota cujusque de curiosâ plebe constricto collo evectum, cum recens tamen esset, operam consuetam impendere illi debui. Undè primùm siphone ei tabaci fumum in posteriora immisimus, acremque in os inspiravimus.

Frictio facta deindè universi corporis lintheaminibus fumo mastiches, olibani, sarcocollæ, & baccarum juniperi penetratis, agitato præcipuè, mutatoque inter fricandum pectore, atque ventre. Ex venâ jugulari dextrâ apertâ sanguis jactu pleno exsiliit unciarum quatuor quantitate, fluidus quidem, sed frigidus omninò, guttatimque alias quatuor uncias vena dedit. In lecto ad ingens, copiosoque igne instructum hypocaustum admoto, collocatum corpus est, ignitabuloque stragula, quibus contegebatur, continuò calefacta sunt, quo demùm universo corpori calor naturalis restitueretur. Tuncque spiritûs vini haud modica portio infusa illi in gulam est; protractoque ventris atque thoracis sub stragulis frictu, sanguinis guttulæ de naribus stillarunt: frictio repetebatur primùm sicca, dein aut cum vini spiritu, aut balsamo vitæ, aut spiritu cornu cervi, aut aromatico fumo, similiaque, ut & fumus tabaci in os ejus & nares inspirabantur. Tunc quoque vena jugularis altera est, vix autem quidquam fudit. Enema fumosum iterabatur, lentèque & prudenter nostra machina, *Italica* dicta, moderatè calidam aquam in intestinum

rectum injecimus. Repetito enemate fumoso, corpus cineribus calidis totum involutum jacuit. Ad hæc omnia non modò non revixit corpus, sed fœtorem cœpit adeò intolerabilem spirare, ut examinandum judici, tumultandumque protinùs fuerit.

En denuò quinque vicibus frustratum successu laborem, eumque improbum, assiduum, nec minùs quinque sexve horarum spatio in plerisque, antequam vel hilum remitteretur, continuatum! Quanta in illo fortunæ differentia, præ eâ *Batavorum*! Verùm quanta quoque differentia, cùm moræ in undis, tùm præcipitis post elationem ex iisdem auxilii! Nunquam enim hucusque ea fortuna mihi obtigit, ut mox eductis de flumine mersis manus auxiliatrices admovere licuerit. Solâ tamen lege hæc, casibus rarioribus, ac nonnihil forsan suspectis exceptis, felicia aliarum gentium conamina fuerunt. Hæc eâdem conditione felices & *Austriacæ* gentis fuere conatus, ut trino exemplo parte XIII ostendi, utque recens, quod nunc memorabor, exemplum testatur.

Contigit hæc æstate in arce *Stranersdorff*, ut operarius, aliquâ arcis

in turre reparatione occupatus, de turre caderet sexaginta pedum altitudine in rectum arcis; inde resiliens, inque lacum, capite humili, præcipitatus, mox fundum peteret, iis qui aderant haud ultrà conspiciendus. Elapsa horæ pars quarta est, antequàm extraheretur; extractus ne minima vitæ signa præbuit. Capite declivi agitatus, parum aquæ ore reddidisse fertur. In ripam ductum solis ardenti tunc admodùm calori exposuerunt, iteratò concusserunt, pendulo capite agitarunt, ore autem nihil exiisse tunc dixerunt, nisi alimenti quondam sumpti portionem, ac sanguinis grumosi tantillum. Soluto postmodùm quod collum arctaret collari, horrendè boate, vimque ad respirandum ingentem edere cœpit. Madidis vestibibus tunc exutus, in lectum repositus est, in quo varii spiritus, præcipuè verò aqua dicta *Pragensis*, naribus & affricabantur, & instillabantur, linteamine calido repetitè involvebatur, *unguentum rubrum* dictum, in potu theæ solutum, in os infundebatur, dorso pectoreque eodem fricabatur, vulnera, seu excoriationes cadendo contractæ, vino calido lavabantur, ac deligabantur; tandem à balne

neatore, procul indè quæsito, nunc accedente, vena secabatur. Balsamo hoc diebus nonnullis adhuc usus, brevi tempore integrè convaluit.

Quatuor hæc exempla docent haud infeliciorem ceteris *Austriam* fore, si matura auxilia his, quos unda diutiùs morata non est, præberentur. Multaque me nunc spes alit fore ut plures in vitam restaurentur, propter excellentissimi atque nobilissimi Comitis *de Seilern*, urbis Prætoris præstantissimi, nunquam satis laudandam, ac penè incredibilem ad exequendas leges vigilantiam; magistratùsque nobilissimi assiduam eundem in finem curam solertiamque; à quibus id expectandum est, ut urbium pagorumque & iudices, & medici, chirurgique, sui quique officii memores, neque ultra putrida neglectave cadavera ad me mittentes, AUGUSTISSIMÆ maternis pro subditorum suorum singulo curis, supremoque ejus mandato, prompti pareant.



## CAPUT II.

RECENSIO NOVORUM EXPERIMENTORUM AD ILLUSTRANDUM, PROMOVENDUMQUE, SUBMERSORUM AUXILIUM.

I. *Experimenta in XV canibus capta, qui primùm submersi, aut suspensi, dein tentamentis omnimodis, ut, si qua sopita vita superesset, resuscitaretur, subjecti; tandem omnem laborem ludentes, cultro anatomico lustrati fuerunt. In omnium pulmone, duobus exceptis, signa plura, minorave, inventa sunt aquæ inspiratæ, deglutitæ verò nulla; & in singulorum capite, duobus exceptis, nulla signa apoplexiæ.*

§. I. **Q**UAMVIS meritò confidamus hocce negotium mortalibus magis cordi fore, pluresque horum infortunatorum in usum vitæ redituros, inficias nihilominùs non eo, & grave difficileque negotium esse, & eorum, quibus etiam maturè admota sit manus

auxiliatrix, neque notabilis fuerit nexa in flumine mora, plures non resurgere. Nondum clarè satis evictum est, quodnam propriè & verè mortis genus sit, quod merfos necet. Equidem experimentis, analogiâ, confectisque indè ratiociniis, quæstio hæc quamdam videbatur certitudinem adeptâ, post *Plateri*, *Littrei*, *Beckeri*, *De-thardingii*, *Senaci*, aliorumque, labores: ut ego sanè eorumdem auctoritate permotus, litem ferè decisam parte mea XIII censerem; ita quidem, ut neque ventriculus aquam hauriret, neque pulmo, sed respiratione aëris penuriâ impeditâ, mortis primò simulacrum, brevi que mors ipsa, sequeretur. Verum enim verò haud perpauca contigêre postmodùm aliis, occurreruntque mihi nonnulla, quæ in meo commentario, quondam super hac lite observata, notaveram, quæque eam mihi dubiosiore, quàm unquam, reddiderunt.

Hæc tandem me impulit causa, ut rem ad incudem revocarem, adeòque repetito meo canicidio, primùm aquâ mergerem hæc animalia, dein quæcunque & antiqua & nova adhiberem incitamenta vitæ, ac denique

singula mortua lustrarem, ut quænam eorum in corpore partes, sive eadem perpetuò in singulis, sive in aliis aliæ, afficerentur; quidque in illis aut mutatum, aut corruptum, aut ratione quacumque vitæ continuandæ ineptum videretur, intelligerem. Quindecim hujus generis bruta prioribus experimentis laudatâ sæpius hujus operis parte immolaveram: numerosiora longè novorum experimentorum victima erunt.

§. II. Die 23 Aug. hujus quem vivimus anni, XVI canem in aquam, curcumæ radice impensè flavam, meti canistro vimineo, cancellato, lato sic, ut movere se in eo bestia posset. Quinque minorum spatio mortuus videbatur. Crassa, flava, non pauca, eaque spumosa materies, aquæ superficiem texit, quæ utrum per superiora, an per inferiora, reddita fuerit, cane in aquâ latente, discriminare non potui.

Bihorium integrum resuscitandæ vitæ impensum est. Tentamina consimilia eorum fuere, quæ in hominibus, cap. 1. facta, retuli. Eadem facta & in cunctis sequentibus fuerunt. Cum rædiosa foret singulorum repetitorum



recensio, monebo duntaxat, hic eadem, ut mox retuli, in singulis canibus sic facta esse, ut ordine vel turbato, vel inverso, vel geminato, vel denique truncato sæpè, perficerentur. Si autem quid novi aliquandò tentatum fuerit, aut singulare quidquam à cuiuspiam applicatione contigerit, suo in loco docebo. Caniculi nulli experimento submissi sunt, sed omnes canes plurium mensium atque annorum, variæ speciei & magnitudinis.

Canem itaque hunc nulla vitæ signa edentem, aperuimus. In ventriculo nulla aqua; in asperâ arteriâ atque bronchiis, subflavus liquor, copiosusque idem, ac spumofus, percussisque de lobis spontè profluens.

Cinem XVII vitæ adeò tenacem reperiimus, ut non, nisi expletis decem minutis, sub aquâ quiesceret. Consueta fuere molimina nostra; nisi quod ipsi butyrum aquâ fustum in gulam, quo vomeret, injectum sit. Non vomuit. Horam hic laboravimus duntaxat.

Num in ventriculum aqua mersionis introisset, asserere nequeo: ille enim, nec non intestina, eâ turgebat, quam in anum machinâ nostrâ

injeceramus , aquâ. In trachæâ parùm liquidì spumosi inerat ; paulò plus ex transcissis effluxit , compressisque pulmonibus.

Canem XVIII majorem , fortem , intra sesquiminutum submersionis tranquillum in undâ vidimus. In hunc omnia nota artificia adhibuimus , prætereaque eum virgis primùm , dein & baculo , molliter quidem principio , rudiùs autem deindè percussimus. In balneo calido plus quam semihora fuit , continuòque in eo frictus ; venam jugularem tunc sectus , unc. IV. cum dimidiâ sanguinis tepentis dedit.

Post septem horarum laborem fœtuit sic , ut aperire eum noluerim.

Canis XIX post sex horarum tentamina , eadem de causâ , apertus non fuit.

Die 10 Septemb. Canem XX in nigram ex atramento aquam mersimus , vitæ adeò tenacem , ut novem minutorum spatio , quemadmodùm jubet *Vigilius Georg. I.* cum ovibus à scabie mundandis facere ,

Balantùmque gregem fluvio mersare salubri ;

Sic quoque *mersare* illum , aut sæpius mergere , debuerimus. Spatio

quinque horarum operationes quatuordecim factæ sunt.

Horis circiter decem à cessato labore elapsis , apertus fuit. In ventriculo & cibos invenimus , & nostræ injectionis liquorem. Neque in trachæâ , neque in singulis loborum bronchiis , neque etiam in transcissis lobis , aqua inventa est , quæ videretur nigricare debuisse ex atratâ aquâ. Parùm quidem liquidi spumosi premendo expressimus , at verò idem ex omni quidem cadaverum pulmone exprimere solemus : eratque tam parum , ut quotquot eramus , hæreremus ancipites , an plus foret , quàm ex pulmone non submerso. Quod autem non nigresceret hic liquor expressus , non valdè urgeo : nam aquam postmodùm exami- nantes , adèò leviter tinctam deprehendimus , ut vix tingeret chartam , utque eam in posterum attriorem parari oportere statueremus. Num pulmones turgidi fuerint , potius annuerem , quam negarem. Quia tamen in serie experimentorum , ipso , quo fierent , momento , conscriptâ , hoc omissum fuit , neque unquam in ejusmodi casibus memoriâ supplere quidquam amo,

dabo hoc experimentum ut dubium & defectuosum.

Canis XXI, non parvus, in aquâ purâ submersus, mortuus videbatur, expleto quinto minuto. Præter experimenta consueta, injectum in gulam emeticum fuit, compositum ex aquâ, tartari emetici granis quinque, & radicis ipecacuanhæ scrupulo: à quo cum vomitus non excitaretur, aqua tepidè injecta est; verùm & frustranea hæc. Tempus operandi septem horarum fuit.

Post X horas aperuimus canem. In ventriculo & cibus inerat, & injectæ aquæ tantillum; in cibos quippe siccos pars imbibita erat, pars inter operandum agitandumque de ore manaverat. Pauca spumosa materies in pulmone, ut in proximè priore. Nihil ultra in notis invenio.

Canis XXII in quinque minutis secundis mortuo viso, protinùsque exsiccato, ictus electricos centum spatio 16 minutorum dedimus, ictusque plures in nares determinavimus, in fauces, in oculos, inque dentes. Postea frictus spiritu vini camphorato est min. sec. decem spatio.

In ventriculo nulla aqua, cibi autem non pauci. Spumofum & cruentatum ferum inventum in trachæa est, idemque plaga incisi pulmonis quæcumque copiosum fudit.

Canis XXIII intra quinque minuta mortuo viso, vim electricam admovi, ictum *Muschenbroeckianum* infligere frustra conatus.

Nulla in ventriculo aqua: spumofus liquor pulmonis, aliquantò, quàm in priore quidem parcius, haud tamen paucus.

Canis XXIV, post septem minuta submersionis quietus, tremulos, convulsosque musculorum crotaphytorum & masseterum manifestiores, diuturnioresque, quàm quisquam præcedentium motus habuit. Post deterfionem atque frictionem octo minutorum, dabantur fortes admodum electrici ictus numero decem, ad roboratam egregiè machinam. Post quatuor minutorum quietem, alii valentes viginti; iterùmque post aliquam pausam ictus adeò validi, ut ignis ex eo eliceretur. Tentaturi ictum *Muschenbroeckianum*, vitrum requisitâ aquæ copiâ plenum, ad posteriores bestię pedes arctè alligavimus, pedem priorem ad electricum

tubum admoventes : at verò ictus non nisi debilis prodiit , minorque longè , quàm ad ictus priores , corporis universi concussio. Suspicati nam pili forsitan obessent , longè latèque totondimus eas , quibus vitrum excipiendum esset , partes ; at verò ne sic quidem concussio validior : aqua vitri tantâ vi electricâ prædita erat , ut appropinquans ferrum , fortem ictum , scintillamque generaret.

In ventriculo nihil ; abundantio-rem autem aquam spumofam neque ex asperâ arteriâ , neque ex singulis lobis pulmonum percussis , unquam eduxeramus.

Subiit deindè animum , noscendi quid omnia nostra tentamina in laqueo suspensis facerent , desiderium. In mandatis quippe erat haud minus his quàm submersis auxilium tentare. Vir inclytus *Morgagni* , Epist. XIX , fœminam noverat , quæ strangulatâ à nocturnis furibus , quo tutò ædes expilarent , sic ut interemptam esse nemo dubitaret , demùm ad se redierat , sanguine de brachio ac pede misso , datisque cardiacis. Similibus auxiliis , quibus apud *Riolanum* , & *Baconem Verulamium* , fomenta , calidaque balnea addita legimus ,

gimus, ejusmodi alios ad sanitatem rediisse comperimus.

Canem itaque XXV, fortemque eum, atque minacem, laqueo strangulavimus; quo in opere antequam ille caninam suam animam efflasset videretur, minuta elapsa decem sunt: quin & tremuli in capite musculorum motus longè & validiores, & diuturniores, quàm unquam in animali submerso, apparuerunt. Mox mortuo, atque piceâ in tabulâ locato, tempore electrificationi egregiè favente, ictus fortissimos conciliavimus numero viginti. Deindè canem totum electreâ vi imbuimus sic, ut ex illo validus ignis eliceretur, utque inconsideratè ego illum tangens, ictum tulerim, quàm unquam in vitâ meâ, valentior, ingratumque illum, & adeò dolorificum, ut digitus ultrâ horam doleret, humerus autem ultrâ quadrihorium. Porrò ictus ejusmodi quadraginta tulit canis. Ut ille profectò ictus experiretur *Musschenbroeckianòs*, pede quippe cùm anteriore, tùm posteriore, peculiari catenâ ligatus, rectâ à machinæ accremento oriundâ. Monendum tamen est concussus animalis

eò debiliores observatos esse, quo machinæ diutiùs subjectum fuerit; sic ut tandem vix moveri, vel à valentissimis ictibus, videretur. Hisce integram occupati horam, clystima tabaci fumificum injici, abundè fricari, unciamque spiritûs vini camphorati, cum tribus aquæ unciis, in ventriculum instillari curavi: quorum deindè ad singulam semihoram unum, alterumque per horas quinque repetitum fuit.

Sequenti mane rigidissimum canem aperientes, vidimus omnem nostrum injectum liquorem ossibus, cæterisque valdè copiosis ventriculi alimentis, ita imbibitum esse, ut ille ferè siccus appareret. In pulmone non videbamus plus feri spumosi invenire, quam in pulmone sive non suspensi, sive non submersi, animalis.

Canis XXVI, magnus ac ferox, sic submersus est, ut in suo cophino nunc sub undâ, nunc supra eandem detineretur, quo & respirationem sæpiùs revocabat, & recolligere sese videbatur, idque ad quartam usque vicem: postquàm in altum ductus, penitus quievit. Novem tunc elapsa minuta erant. Convulsio maxillæ pauca, levif-



que supererat modò. Mens quippè nobis erat explorare an, qui emersi aliquoties, adeòque aliquoties respirantes, ac demùm subsidentes, perempti videntur, facilius his, qui ab initio rectâ fundum petunt, in vitam revocentur? Vulgique nunc more curam aggressi, in pedibus sublatum eum, & capite declivi, concussimus: quo in opere eam mirabamur sive puram, sive turbidam, sive spumofam, sive denique cruentam aquam, quæ vel ex ore naribusque, vel separatim ex alterutro, profluebat. Cessante hoc profluvio, si repositus parumper canis denuò ferebatur in altum, prodibat hic fluor iteratò, paulatim tamen minor, in quartam usque vicem.

Pannis siccis calidisque fricuimus eum sex minutis, aërem nostrum, tubo in glottidem immisso, inspiravimus minutis duobus, deindè per undecim minuta follis ope; pulchrè motum costarum ventrisque, ut in vivo animali, intereò contemplati. Primâ autem vice notabile quid observavimus, immisso, inter aëris enarratam inspirationem tabaci in rectum, fumo, qui minuti primùm spatio injiciebatur,

pausâque minuti interpositâ , iterum per duo minuta continuabatur : densus enim , copiosus , nec interruptus , tabaci fumus animalis ab ore expirabat. Postque frictionem interpositam , repetito eodem fumoso clystere , protinùs denuò exivit ore fumus. Per quinque horas variæ operationes factæ sunt ; fumus tamen repetitò injectus , haud ultrâ ore expiravit.

Sequenti mane aperiens , inanem liquido ventriculum reperii , ita ut , quod iteratò paucâ simul copiâ injectum in illum liquidum fuit , id siccis , quibus ventriculus turgebat , alimentis , absorptum esse , vel pyloro jam transmissum , necesse sit. Pulmones vulnerati profuderunt rivos aquæ spumosæ.

Dixi aquam copiosam , suspenso posticis pedibus cane , juxta caput defluxisse. Vulgò ore eam naribusque profluam censent , quantum ejus toto de corpore juxta caput defluat , non advertentes. Id porrò quo discrimina-remus , deterimus sic bestiam , ut de corporis superficie defluere ultra nihil secundum caput posset ; evidenter tunc , quod paucum prodiit , id naso & ore prodire vidimus.

Coli atque intestini ilei bonam portionem, cujus in medio valvula tulpii erat, excidentes, aëremque stando æquè facilè illac, quam istac transpirantes, nullam invenimus resistantiam valvulæ à cæco in ileum, proptereaque fumum tam facilè, tamque citò, ore exhalasse conclusimus.

Canem XXVII mediocrem, nigrum laqueo strangulantes, octavâ horæ parte laboravimus, priusquam mortuus videretur. Incisa mox jugularis vena fuit, quo revelleretur à capite cruor, vix autem turgebat vena, vixque sanguinem dabat. Igitur altero in colli latere secturi, venam adeò vacuam invenimus, ut nullo modo sub conspectum caderet. Non collegimus plus unciâ. Spissitudinem autem cruoris falsò quis hic accuset, nam fluidus erat, sanique sanguinis instar in insulam serumque stando abibat. Nihilò plus sanguinis incisa dabat sinistro in femore vena. Guttulæ sanguinis quidem ex naso stillaverant, sed hæ vix universi copiam imminuere cruoris. Canem tunc in balneum moderatè calidum conjecimus, ore nasoque surrectis, eâ spe fore, ut venæ

apertæ abundantius fluerent , præcipuè frictione corporis perpetuâ adjunctæ ; nihil verò dederunt. Tentavimus an resuscitato , per aërem folle inspissatum , thoracis motu , motâque sic circulatione , sanguis de venis proflueret , sed nihil omninò ; licèt operatio hæc ultrâ mediam horam prolongaretur. Reliqua ut in ceteris per bichorium : quinque deindè horis ad singulam mediam horam varia tentamina repetebantur.

Encephalon cruore turgidum fore rati , dubitavimus essetne dura mater justo rubicundior , nec ne ? Pia mater , æquè ad basin cerebri , ac ad ejus latera superficiemque , omninò naturalis. Nihil abundantis sanguinis effusi in ventriculis , nec in toto cranio. Pulmones turgidi , rubicundissimi , hinc indè jam purpurascetes : aër immixtus in colon , facilè in ileum transmittebatur : enema fumi tabaci tamen injectum non erat ut in proximo priorè , sed ex aquâ communi cum salis communis & spiritûs vini camphorati ana unciâ mediâ.

Canem XXVIII non minùs priorè vitæ tenacem , strangulavimus quoque.

Jugularem venam tutius certiùsque secturi, cutim totam amovimus, quo & perspicua magis vena esset, & longiore fauciari vulnere posset. Verùm vix sesqui dragma sanguinis exstillavit, licèt non modò partes vicinas fricemus, sed etiam ligemus infrà vulnus venam. Labor deindè, qui in prioribus, peractus est.

Utraque in encephalo meninx adeò naturaliter se habuit, ut nihil naturalius. Nullus effusus in cerebri ventriculis sanguis, nihil in ejus basi. Ventriculi omnes cerebri humore vacui. Sinister pulmo sanguine turgidior eo canis prioris, dexter minus.

Canis XXIX, aquâ demersus spatio minuti mortuus videbatur, ob quosdam tamen convulsivos motus post elationem ex aquâ perspectos, eum adhuc quinque minutis in suâ spartâ demersimus. Ei postmodùm politicis pedibus elato, plurima aqua quinque minutorum spatio secundum os defluxit, intereà dùm pectus & abdomen manibus multùm agitaremus. Attenti autem & avidi noscendi undè aqua hæc, partim primò ex ore & naribus, partim de universi corpo-

ris superficie, deindè à solâ superficie, nihil ex ore, quod apertum servabamus, effluentem cognovimus. Horæ sex transactæ sunt solitis nostris tentaminibus.

Pia mater adeò infarta sanguine, ut felicissima injectio vix præstare parem posset, haud in superiore duntaxat parte, sed & in toto ambitu, ipsâque in basi. Ventriculi cerebri vacui. Rubicundi valdè pulmones, & quocumque in loco vulnerarentur, aquâ spumosâ multâ manarunt. In ventriculo sola nostra injectio, ciborum parùm.

Canis XXX à submersione quinque minorum posterioribus cruribus suspensus, eadem dedit, quæ dederant priores, phænomena. Et hujus vena jugularis sesquialteram modò fudit sanguinis unciam; in calidum autem balneum cani postea immisso, adeò copiosus fluxit, ut profundè cruentata videretur aqua. Experimenta priorum etiam hic facta horis quinque.

Octo horis à finitâ operâ elapsis apertus, exhibuit nobis piam matrem universam admodùm quidem, min us

tamen quàm proximè præcedens, rubicundam, ventriculos quoque vacuos. Ventriculus ut canis proximè prioris. Pulmo colore, humorisque effluentis abundantia, priori par.



## CAPUT III.

ANIMADVERSIONES IN CAPITIS ULTIMI,  
AC PENULTIMI TENTAMINA, QUÆ  
PARTEM QUIDEM DIFFICULTATIS IL-  
LUSTRASSE DEPREHENDUNTUR,  
PARTEM VERO MINIME.

§. I. *Exiguus in vitam revocationis suc-  
cessus, hic primùm exponitur, ab  
auxilii admoti tarditate. §. II. Ob-  
jectio formatur ex successus defectu in  
iis etiam canibus nostris, quibus  
omnia presidia nota protinùs admota  
fuerunt. Respondetur primò à naturâ  
canum, ceterorumque animalium,  
cum eâ hominum comparatâ. Secundo  
à differenti modo hominum casu in-  
fortunato, & canum de industriâ  
submersorum. Confirmatur ex Halle-  
ro, Morgagni, & Zacchia. Tandem  
noster in Canibus labor negatur in-  
felix esse, eo quod, inito calculo,  
decimus sextus servandus fuisse videa-  
tur, ni ipsi nos mortis in causâ fuif-  
semus. §. III. Causa discrepantis de  
naturâ mortis submersorum sententiæ,*



exponitur à præcipitatione medicorum ex paucis experimentis concludentium de re, ad quam plurima experimenta vix sufficiunt. Experimentorum hucusque factorum vi, sententia de aquâ à demersis deglutitâ, deque enormi ventriculi tumore, apoplexiam generante, infirmatur. Respondetur objectioni de duobus canibus petita, ac primò quidem ab anatome frequentiore: secundò autem, ab inutilitate causa hujus ad generandam apoplexiam in casu, in quo excogitari alia, longè potentior, possit: tertio verò, à paucitate experimentorum hoc asserentium. §. IV. Plura longè experimenta mortem peripneumoniam, quam apoplecticam, submersorum, innuere videntur. Gravis obiectio fit contra consuetudinem, aëra in mersorum pulmonem inspirandi, contraque laryngotomiam. Ad hanc objectionem opponitur usus, experientia, eventusque felix, apud omnes gentes ab hac aëris inspiratione observatus; experimentis nihilominus ulterioribus tentandus, priusquam omni exceptione major dicatur.

§. I. **P**AUSARI hic aliquantùm ab experimentis oportebat, eaque ipsa examinari; &, an quid indè disci, elucidarique proposita quæstio posset, accuratè inquiri.

Ac quidem 1°. fatebitur quiscumque hæc legerit, nunquàm plura tentamina facta fuisse ad bestias, à submersione resuscitandas, quam ego fecerim, quæ omnia verò successu caruerint; uti & illa, quæ in hominibus,

2°. Evidens causa in hominibus non succedentis experimenti patuit & longior eorumdem esse mora in undis, & delatum nimis ab elatione auxilium. Tres conservatorum historiarum, quibus pars operis hujus XIII. superbit; quartaque, quam supra pag. 205. retuli, ubi neuter horum defectus adfuit, id, quod assero, evincunt abundè. Ut profectò nullus dubitem, quin nostram hac in parte fortunam cum eâ ceterarum nationum, Batavæque præsertim, parem propediem lætemur, ubi & de possibilitate probabilitateque restorationis, & de conscientiarum obligatione, quâ haud medicus, aut chirurgus solummodò, verùm morra-

lium quisque , ad auxilium modo quocumque præbendum teneatur , omnes & singuli convicti erimus.

§. II. Facile hanc meam assertionem eludere quis tentabit fortè , exemplo triginta canum , quorum nullus servatus fuerit , quamvis nec morati diu in aquâ essent , nec prompto efficaci- que auxilio destituti.

Hic verò , quæso , mecum perpendat primò , quod aliorum meaque experientia biennio abhinc problematicè proposuerim , an scilicet canum submerforum , aut suspensorum , quam hominum , tentata in vitam revocatio , longè difficilior non foret ? Confirmat optimus *Hallerus El. ph. Tom. 3. pag. 249.* » Neque enim spem nimiam fecero , inquit , qui aliorum quidem » felicem industriam laudem , ipse verò animalia verè sub aquis suffocata , etiam post perbreve tempus , » nullâ arte potuerim suscitare ». Animalia porrò hæc canes præcipuè fuerunt. Perpendat prætereâ , num difficultatem hanc non augeat mergendi modus ? Nequaquam enim quotquot homines merguntur , protinus subsident. Neque , ut canes mei plerique , vi trudentur deorsum , ut ne respirent,

fed , horum faltem haud pauci , brevius longiusve cum flumine pugnant , iique præcipuè , qui norunt *equoreum nando carpere iter*. Quam ob caufam in hiftoriâ navali tot nautas legimus nandi gnaros feliciter emerfiffe ; fi verò non emerferint , diutiùs luctatos effe cum undis. Neque etiam nandi ignaros femper contingit fic vasto gurgite mergi , ut non fubnatent fubindè , pectusque aère reficiant. Quin & in fubmerforum hiftoriâ flumine vectos offendimus facie pronâ , ut aliquantisper refpirare potuerint. Multum motitare fe alii leguntur , licèt non edocti natatum , & ut poëta ait *fecare fpumantem pectore fluctum* , antequam fubmergantur , ita ut labantem refpirationem , morantemque humorum circulum , aliquoties refufciterent , antequàm viribus deftituti fubmergantur. Mei plerique canes , in caniftro inclufi , merfi fic funt , ut neque nare potuerint , neque , quo aère pectus refocillarent , fupernatate. Undè in eorum plerifque vita illicò extincta fuit , quam in fubmerforum hominum non paucis ejufmodi molimina à lethali extinctione paulisper morantur. Non incongruè huc referri eorum

querelæ possunt , qui apud *Ill. Morgagni* Ep. XIX. » non usitatis modò ,  
 » sed exquisitoribus etiam , quàm à  
 » quovis adhuc proposita sunt , auxi-  
 » liis , se frustra usos adeò fatentur ad  
 » canes plures , sub aquâ octo haud  
 » amplius minuta demersos , in vitam  
 » revocandos ; ut spem ferè omnem  
 » nobis adimant submersis hominibus  
 » succurrendi ». Mittit porrò hic au-  
 tor illos , qui hæc de frustrato in ca-  
 nibus labore querelas edebant , ad fe-  
 liciores plurium hominum restitutio-  
 nes , consolaturque eosdem medici  
 Romani *Zacchia* verbis , ad quem cum  
 detulissent esse juvenem , qui post ho-  
 ram flumine exemptus penitus restitu-  
 tus esset , respondit : *Certum esse debere ,*  
*non modò miraculosum non esse , sed*  
*neque inter ea eventa connumerandum ,*  
*quæ multam admirationem audientibus*  
*excitare consueverunt.*

Tandem desperatam adeò canum  
 historiam esse , quam primo intuitu vi-  
 detur , omninò nego. Canis octavus ,  
 parte XIII , & ut in sequentibus pa-  
 tebit , canis XXXII & XLI Tomi hu-  
 jus , resurrecturi fuisse videntur , ni-  
 priorem venæ sectionis neglectus , al-  
 terum operatio crudelis , posteriorem

venenum altiùs in bronchia infixum, peremisset. Servatâ hac proportione, de centum canibus sex reviviscerent. Si itaque demersorum hominum, suspensorumve, aut & suffocatorum, decimum sextum quemque servaverimus, nunquid non erit, quòd gaudeamus? Et forsan labori & industriæ humanæ in opus adeò & humanum & christianum, sic benedicet OMNIPOTENS, ut eorum longè plures serveamus.

§. III. Causa intelligitur discrepan-  
tiæ sententiarum inter medicos, de verâ submersorum morte, deque præcipuè affectis partibus, acerbè litigantes; suam nihilominùs sententiam experientiâ anatomicâ utrinque confirmantes. Qui aquam statuerunt inundare pulmonem, idque submersi demonstrarunt cadavere; qui ex adverso id negârunt, quod aquam in cavo pulmonis aëreo haud reperirent, vera dixêre utrique: condemnandi tantùm in eo, quod alter affirmasset id semper esse, quod semel, bis, decies,prehendisset; alterque negasset quod semel iterùmque in suo cadavere defuisset. Hominum demersorum cadavera non licuit mihi aperire hucusque; de

quindecim verò canibus hujus anni tredecim aperiens, bis aquam in trachæâ non reperii: si duos modò canes illos aperuissem, pluresque incidendi occasionem aut non habuissem, aut mihi non comparassem, nunquid aquæ in demersorum pulmone præsentiam jure negassem? Et è contrario si modò undecim canes, quorum pulmo aquam gerebat, aperuissem, & non illos duos, quibus experimentum defecit, rectène statuerem deficientem nunquam in submersorum pulmonibus aquam esse? Crediderim fuisse, qui aquâ turgidum invenerint submersorum ventriculum, hincque apoplecticorum more perire submersos censuerint, exemplum testatissimum se ab eâ apoplexiæ specie, quæ ab oneratiore ventriculo gignitur, habere rati. Perperam tamen & negârunt causas alias; & hanc solam mortem conciliare submersis statuminarunt. In tredecim quos aperui hucusque canibus, inundatum non inveni ventriculum aquâ; gnarus autem quantus experimentorum numerus sæpè requiratur, ut indè sententia formetur omni exceptione major, non auderem perpetuò ejusdem in ventriculo notabilem negare quantitatem. Qui magni *Muss-*

*chenbroeckii* in experimentis adeò frequentis, simulque prudentis, sententiam tenet, non nisi iisdem & numerosioribus, & idem clamantibus, conficere aliquid audet. Defuit aqua in meorum ventriculis; ut autem deesse semper, tanquam mortis causam, definiam, longè plura submersorum cadavera me aperire oportet. *Tanquam mortis causam* ea propter dico, quod homo, aut canis, brevi ante submersionem aquâ benè potus, eam in ventriculo gerere, dum aperitur, potest; citrà eam tamen consequentiam, quòd hæc aqua deglutita ab eo sit, dum mergeretur: haud aliâ sanè ratione, duæ cerevisiæ libræ in *Dethardingii* militis ventriculo inveniebantur, quas momento, antequam mergeretur, abligurierat.

Infirmatur intereà hæc opinio de deglutitâ à submersis aquâ, consecutâque eam ob causam morte, 1<sup>o</sup>. ex defectu aquæ hujus in tredecim canibus: 2<sup>o</sup>. ex defectu signorum apoplecticæ mortis in encephalo, apoplexiæ sede, in recensione anatomicâ cadaverum, quæ post submersionem aperta fuerunt. *Vid. Morgagn. Ep. XIX.* 3<sup>o</sup>. ex demonstratis aquæ in submersorum



pulmone cùm præfentiâ , tùm effectibus : sed de hac ultimâ ratione mox pluribus.

Interim quantumvis hæc sententia datis de causis debilitatur ; aliquid denudò roboris capere videretur ex canum meorum n<sup>o</sup>. XXIX & XXX , quorum hic piam matrem admodum, ille vehementissimè inflammata ostendit.

Verùm 1<sup>o</sup>. in laudatâ mox epistolâ *Morgagnianâ* submersorum cerebra nullam affecti peculiariter encephali dederunt demonstrationem. 2<sup>o</sup>. Etsi etiam in illis omnibus reperta similia forent , an , retardato in submersorum pulmone humorum circulo , sic affici caput non posset , ut ad eam explicandam pressione tumidissimi ventriculi haud egeremus ? 3<sup>o</sup>. Ex præcedentibus verè , ni fallor , id confecimus , quòd non duobus , non tribus , sed numerosioribus experimentis opus sit , antequam aliquid certi eliciamus. Ad experimenta recentiora , brevi referenda , hanc quæstionem resumam.

§. IV. Aquam submersorum pulmonem subire , seque in omnia bronchia , bronchiorumque ramulos insinuare , atque mole suâ sic illos , vesiculasque premere , ut omnis sanguinis sistatur

per arterias venasque fluxus, sicut hominum cadavera in scriptis medicis, ita ea octo canum meorum, ostenderunt. Duobus equidem canibus videbatur experimentum deficere; sed hujus defectûs nonnulla forsân ratio haud improbabilis reddi posset. Malo tamen hanc discussionem recastinare, & post recentiora experimenta, quorum recensionem hoc ipso opere dabo, revocare. Sed quæstio gravis sequens priûs examinanda est.

Suppositâ morte submersorum ab aquâ inundante pulmonem natâ, an omnium nationum consuetudo inspirandi aërem in submersorum pulmones; an nostri ad id aucti per follem conatus; an inspiratus post trachæotomiam, quondam institutam à nobis, aliisque laudatam, aër, suffocatam in pulmone respirationem, circulationemque humorum, resuscitabunt?

Non vana utique hæc quæstio est. Pulmonem in inspiratione copiosior, in expiratione minor, semper tamen aliquis aër replet. Aqua aut ante se aërem pondere suo premet, inque ultima bronchia atque vesiculas pellet, aut intimè cum eodem commiscebitur; nisi quis crediderit eum ab aquâ pres-

sum vi per glottidem exire posse. Quidquid horum sit, aër paucus, ore, folle, trachæotomiâ, inspiratus in trachæam, redibit in os, à superficie repulsus aquæ: plurimus verò ille, violentèque immissus, aquæ in trachæâ superficiem primò premet, dein cum aquâ commiscebitur, augebitque vasorum sanguineorum pulmonis, quam aqua inchoaverat, pressionem, adeòque ejusdem quietem. Porro experimenta physiologica docuerunt nos, in arteriis venisque pulmonis stratum iter esse, quo ex illis in cavum pulmonis aëreum, vicissimque ex hoc in illas, injecta materies penetret. Violentiore igitur aëris inspiratione pressio hæc augebitur sic, ut aër aquâ commistus, haud modò cavum adimpleat aëreum, sed in ipsa vasa penetraturus sit, sanguinem fluidum spumofumque redditurus, adeòque universam pulmonis aucturus molem: etsi egregius *Louis*, in suis *de cert. sign. mort. litteris*, in submersi corpore aquam in pulmones haustam, eosdem sic penetrasse apprehenderit, ut cum solito expansiore pulmone eandem utroque invenerit in pectoris cavo; quid non ab aëre insu-

per inspirato , & inspirato tantâ vi , metuendum est ?

Hoc si admittimus , spontè capimus , quàm non vana modò , sed noxia , sed lethifera , omnis aëris inspiratio , maxime autem violenta atque continuata , esse debeat ; quamque proindè malè hïc de bronchotomiâ , seu potiùs trachæotomiâ , cogitatum sit . Oportunè huc referatur , quod in sexto Tomo *Encyclopediæ* , Edit. Yverd. Titulo *Bronchotomia* ex anonymo scriptore , quem eruditum suspicor *Louifium* esse , invenitur ( 1 ) » Bronchotomia in auxiliis

---

(1) Enfin on a cru que la *Bronchotomie* étoit un secours pour rappeler les noyés d'une mort apparente à la vie : la persuasion où l'on est , que les noyés meurent faute d'air & de respiration , comme si on leur eût bouché la trachée artère , est le motif de cette application : mais il est constant , que les noyés meurent par l'eau qu'ils inspirent , & dont leurs bronches sont remplies . J'ai présenté un mémoire à l'Académie Royale des Sciences sur la cause de la mort des noyés , où je donne le détail de plusieurs expériences , & observations convaincantes , sur ce point . J'ai noyé des animaux dans des liqueurs colorées , en présence de MM. *Morand* & *Bourdalin* , que l'Académie avoit nommés Commissaires pour vérifier mes expériences , & ils ont vu que la trachée arte-

» ad revocandos à morte apparente in  
 » vitam submersos , habita fuit. Et  
 » quidem persuasi homines , quòd aë-  
 » ris respirationisque defectu , æquè  
 » ac si trachæa ipsis obturaretur , sub-  
 » merfi moriantur , demùm pervene-  
 » runt. At verò certo certius est , eos  
 » inspiratâ , bronchiaque replente  
 » aquâ , perire. Dissertationem de  
 » causâ mortis submersorum Acade-  
 » miæ *Reg. Sc. Par.* dedi , experi-  
 » mentorum plurium eventum , con-  
 » vincentesque continentem observa-  
 » tiones. Præsentibus Dominis *Mo-*  
 » *rand & Bourdelin* , ad id ab Acade-  
 » miâ deputatis , animalia in coloratâ  
 » aquâ merfi , constititque illis eorum-  
 » dem animalia trachæam bronchiaque  
 » eo liquore omninò repleta esse .

Quantamcumque hæc argumenta ve-  
 risimilitudinem præ se ferant , experien-  
 tia nihilominùs contraria docet , aëris-  
 que laudat , commendat , jubetque  
 inspiratum. Numerosissimæ revocato-  
 rum in vitam historiarum hanc aëris inspi-  
 rationem laudant ; celebresque viri ,

---

re & les bronches étoient absolument pleines  
 de la liqueur , dans laquelle j'avois inoyé les  
 animaux sujets de mes démonstrations.

qui submersis subveniendi præcepta tradiderunt, eandem summoperè inculcant. *Beckerus* anno 1704 aëris in submersorum pulmone inclusi rarefactioni mortem tribuens; *Littreus Ac. Reg. Sc. Par. ann. 1719, pag. 32, &c. edit. in 8º.* vacuos penè pulmones, ventriculumque aquâ docens, sic ut si quandoquè aliquid intraverit, id paucum esse necesse sit; *Senacus ibid. an. 1725, pag. 16, &c.* qui non modò aquam aut inspirari, aut deglutiri negavit, sed eam vel inspirationem, vel deglutitionem, impossibilem statuit; aëris inspirationem in submersorum trachæam laudare debuerunt: *Petitus ibid. anno 1741, pag. 96,* quoque defectu aëris in illis, non verò aquâ aut inspiratâ, aut deglutitâ, submersos perire per sua in animalibus capta experimenta credidit; ipsa *Academia Regia Sc. Par.* quæ anno 1740 & 42, præcepta condidit opitulandi submersis, præcepta, quæ ad omnes suos subditos miserunt *Comes de Maurepas* rei marinæ Minister, *d'Argenson* Parisiorum Censor, & *de Marville* urbis ejusdem Prætor, ut hæc in suâ quisque ditione religiosè observarent; dexterimus vir *Louis* in laudato jam opere;

egregius

egregius *Isnar* in opere à *Vesuntinâ* *Academiâ* coronato, in enumerandis submersorum auxiliis hanc aëris in pulmones inspirationem præ ceteris laudant. Quandoquidem igitur argumenta adversus hanc operationis partem superius prolata, & auctoritatem gravem, & experientiam multiplicem, sibi contrariam habere videntur, non erit cur illam improbemus. Quod si quis regerat, plures laudatorum virorum erroneo de vacuis ab aëre pulmonibus systemate scribentes, hinc audiendos non esse; respondeo eosdem etiam contra eum, quo laborarent errorem, utilia præcepta tradidisse; quin & his auctoribus neutiquam auditis, solam hinc plurimam auctoritatis experientiam esse. Hæc hucusque: iteratis experimentis, multorumque numero auctis, hæc resumam.



## CAPUT IV.

AD QUÆSTIONEM : UTRUM IIS, QUI LAQUEO SUSPENSISUNT, EADEM AUXILIA PRÆSTANDA, QUÆ SUBMERSIS; AN VERO ALIA? UT RESPONDEATUR, EXAMEN PRÆMITTITUR DE CAUSA PROXIMA MORTIS SUSPENSORUM.

§. I. *Cum numerosis Medicis Auētor crediderat quondam, apoplexiā interimī suspensos. Obstat nihilominus viro- rum haud minū illuſtrium ſententia, peripneumoniā illos perire ſtatuē- tium. §. II. Respondetur iis, qui in ſuſpendio colli vertebras, earumve ligamenta, diffringi arbitrantur. Mor- gagni conſideratio. Experimenta à viris claris, van Doeveren, & Stolte, ad hanc quæſtionem illuſtrandam. Plu- rium antiquorum, recentiumque Scrip- torum Obſervationes de ſuſpenſorum reſuſcitatione, iisdemque auxiliandē conſilia.*

§. I. **A**NATOMICUS ſuſpenſorum ca- num conſpectus, an apoplecticæ mor- tis, ſuſpenſis laqueo vulgò adſcriptæ,



refutatio non est? Fateor me, hoc ita credentem, ad hunc conspectum obstupuisse; iteratòque celebriores consuluisse Auctores. Inquiri quippe in hanc rem oportebat, ut constaret, utrum suspensorum, quàm demersorum, eadem auxilia forent; quod quidem lex lata jusserat, dubium verò postmodùm, & mihi, & aliis movebat, eos apoplecticâ morte perire ratis. In examine Auctorum, constitit quidem *Dethardingio* in suâ doctâ ad *Lucam Schroeckium* Epistolâ, de *Methodo subveniendi submersis per laryngotomiam*. Suspensos visos fuisse hoc eodem mortis genere, quàm submersos interire, at sensu prorsùm eo, ut non apoplecticorum more, sed peripneumonicorum, interirent utriusque. *Wepferus*, *Littreus*, *Alberti*, *Bruhierius*, *Boerhaavius*, notant, in suspensorum non modò externo capite, sed præcipuè interno, & turgida admodùm vasa sanguinea esse, & effusum sæpè sanguinem se, ruptis iisdem, invenisse; undè illis apoplecticam contingere mortem passim concludunt: color purpureus in vultu, oculi rubri turgidique, rubedo integumentorum capitis; tumida lingua ac labia suspensorum,

fopor, scintillæ, tenebræ, quas ii, quæ suspendio supervixerint, se esse expertos testantur, hanc opinionem ipsis confirmare videntur.

Interea alios celeberrimos Scriptores invenire est, qui à lumbrico terete, à frustulo carnis, à pilulâ, ab ovis induratis, à phaseolo, à pîso, à gramine, ab ossiculo, à nuce, à nummulo, in glottidis rimam illapsis, subitanam mortem accidisse nonnullis, ut *Bonetus*, *Tomo I*, pag. 485, sui Sepulcreti, ut *Petitus Chirurgus*, illustrisque *Hallerus*, referunt edocti; mirantur in cerebro causam mortis proximam quæri, dum adeò perspicua ab interceptâ per laqueum inspiratione appareat? Nec alia mens *Joanni Mariæ Lancisio* erat, *Libr. I*, de *subit. morte*, cap. IX. » Af-  
 » ferimus primò ex parte instrumen-  
 » torum respirationi inservientium,  
 » animalia repentiè posse interire, si  
 » arteria ejusque bronchia obstructa,  
 » convulsa, vel compressa citissimè,  
 » ac penitus iter aëri per pulmones  
 » intercludant, ut in laqueo suspensis  
 » passim animadvertitur, vel in iis,  
 » quibus solidum corpus inter deglu-  
 » tiendum laryngis foramen occlu-  
 » dat, vel pus ruptâ vomicâ, vel aqua

» in demersis per bronchia loco aëris  
 » diffusa non revomantur .

§. II. Hanc verò laquei constrictio-  
 nem negant alii esse talem , quæ omne  
 intercludat externâ cum aurâ commer-  
 cium : non respiratione penitus inter-  
 ceptâ suspensos mori , sed vel fracturâ  
 vertebrarum colli , ligamentorumve il-  
 larum , eos mori quidem asserunt ; alii  
 hanc fracturam non negantes iis in re-  
 gionibus ubi carnifex in suspensi occi-  
 put pedibus insultare dicitur , non ad-  
 mittunt eandem , quibus in locis is  
 carnificum mos non est ; adeoque ejus-  
 modi causam proximam mortis suspen-  
 sorum statuendam esse , quæ in omnes  
 varios suspensionis modos mortem ex  
 æquo exponat , meritò petunt.

Sapienter hic , pro more suo , *Mor-  
 gagni Epist. cit. §. 38.* » Quod si igi-  
 » tur impedita respiratio circuitionem  
 » sanguinis per se impedit *intrâ breve*  
 » *tempus* , *intrâ brevissimum* impediet  
 » per cerebrum eorum , in quibus ob  
 » carotides & jugulares , eodem tem-  
 » pore laqueo constrictas , vix tantum  
 » sanguinis illud habebat , ut per ver-  
 » tebrales arterias venasque servaret  
 » quadantenus circuitionem . Hoc  
 nunc communiter sic habet : tuncque

infarta sua vasa non monstrabit encephalon ; est tamen ubi monstret : » Si  
 » quando autem priusquam transitus  
 » sanguinis per pulmones omninò impediatur , fortè contingat , ut ob eas  
 » causas , quæ suprâ commemoratæ  
 » sunt « , ( quod carotides ab eminentiâ asperæ arteriæ parumper defendantur ) » aliquid sanguinis influere tunc  
 » pergat per carotides , minùs adstrictas , quàm sunt jugulares , non modò  
 » sanguinis circumitio per cerebrum  
 » subsistet , sed ipse eâ copiâ cumulabitur , undè mox vasa disrumpan-  
 » tur « An non clarè percipitur causa cur , quemadmodùm in canibus meis suspensis , cerebrum vix sanguinem habeat , aliquandò autem inundetur eodem , citrà tamen illationem veluti mutati modi mortis ?

Verùm ultrâ perrexit rem certiùs determinandi cupido. Clar. *Gualterus van Doeveren* , præclarus *Groningensis* olim , nunc *Leidensis* Medicinæ Professor , *Obs. Acad.* cap. XIV , §. XXI , N°. 10. » Laqueo dein suspensus canis , inquit « , ( quem ad experimenta irritabilitatis atque sensibilitatis , mirè licèt torsisset , & trepano duram matrem denudasset , vivum eò us-

que tamen, diuque deinceps seruas-  
 set, ) » laqueo igitur suspensus canis,  
 » videndi causâ, num per strangula-  
 » tionem in capite accumularetur san-  
 » guis, nullum observabamus copio-  
 » siorem sanguinis effluxum ex duræ  
 » matris (læsis) arteriis “. Et N°. XVII,  
 » Cùm jam cessaret hæmorrhagia, la-  
 » queus collo injectus, & respiratio-  
 » nem intercipiens, non resuscitabat  
 » sanguinis profluvium ex durâ ma-  
 » tre “.

Expertissimus *Stolte*, in eruditâ suâ  
 Dissertatione *de morte suspensorum*,  
 hoc ipsum *Clar. van Doeveren* experi-  
 mentum quater eodem effectu repeti-  
 vit: canem prætereà alium sanum la-  
 queo suspendit, suspendii solius exa-  
 minaturus effectus; contraque eos, qui  
 trachæam non perfectè claudi, sed apo-  
 plexiam à suspendio sequi censent,  
 manifestò demonstravit, stylo, per la-  
 ryngotomiam inducto, & imperviam  
 aëri asperam arteriam laqueo reddi,  
 & asperam arteriam non diffringi ab  
 illo, sed ad vertebrae penitus compla-  
 nari; ita tamen ut relaxato fune, re-  
 siliret, se restitueret, sicque ostende-  
 ret, quam debili ac fallaci fundamento  
 illi niterentur, qui in suspensorum ca-

davere, ablato per carnificem fune; demonstrare annisi erant strangulationis effectus, tandem vertebrae neque luxari à suspendio, neque diffringi.

§. III. Ab omni retrò tempore neque omnes suspensos inevitabiliter mori, neque auxilia, quæ vitam pauculam latentem exsuscitent, detrahenda esse, historia medica docet. *Oribasius, Aëtius, & Ægineta* horum meminerunt.

Dignum censeo textum exscribere, *Lib. III Pauli Ægineta*, Scriptoris sæcul. IV, *Clerico*, sæculi IV aut V *Scriptoribus Encyclopædiæ*, sæculi VII *Freindio*, & *Morerio* habiti, eò quòd submersorum, suffocatorum, suspensorumque, eandem velit curam esse.

» Ex his verò qui strangulantur, ma-  
 » nus non admovebimus his, quibus  
 » jam spuma circa os, *Hippocrati cre-*  
 » *dentes* (1). Alii verò revocantur ace-  
 » to & pipere instillato, aut urticæ  
 » femine in aceto acerrimo trito. La-  
 » boriosè verò admittunt, quare co-

(1) Mentem *Hippocratis*, *Paulus* non est affecutus ut *Parte XIII.* à pag. 394. ad 410. Aphorismum ex ipso *Hippocrate*, aliisque explicans, ostendi.

» gere oportet. Dissolutis autem circa  
 » collum ruboribus, statim suspiciunt,  
 » & relaxantur. Similiter etiam in  
 » naufragiis, & in summâ in omni-  
 » bus qui suffocantur. Resuscitatur  
 » enim horum calor «.

Deindè *P. Forestus*, *Camerarius*,  
*Verulamius*, *Wepferus*, *Derham*, *Ges-  
 nerus*, *Bruhierius*. *Ill. Præses L. B. van  
 Swieten*, aliique, historias plures no-  
 bis tradiderunt. Duo hic præprimis ex  
*Camerario* notanda sunt, *Cent. VII*,  
*Nº. 39*, Titulo *Fures suspensi. revivif-  
 centes.* » Anno 1440, 16 die Martii,  
 » Decano Facultatis medicæ existente  
 » *M. Joanne de Baumgarten*, octo fures  
 » suspensi fuerunt, ex quibus unus ad  
 » *Sp. sanctum* introductus est, ac cor-  
 » pus ejus destinatum anatomix: sed  
 » quia iterùm *ope & industriâ medico-  
 rum Viennensium* revixit, liber di-  
 » missus est. Hæc ita descripta repe-  
 » riuntur in antiquo Collegii medici  
 » actorum libro «. Optandum fuisset,  
 ut quid ad resuscitandum hominem  
*Viennenses* medici adhibuissent, unâ  
 dedisset historia. Huic defectui verò  
 quadantenus supplevit *Cardanus ibi-  
 dem Nº. 40.*

» Anno 1492, *Conradi Preznauers*

de Buechberg suspensi & strangulati  
 corpus, Facultati medicæ secundum  
 tradebatur. Animadvertunt medici  
 aliquem spiritum vitalem in hoc cor-  
 pore superesse, quamvis morti valdè  
 propinquum esset (1). Proindè ex  
 utràque cephalicâ sanguinem largi-  
 ter detraxerunt, aliaque necessaria  
 administrarunt. Apparuerunt in illo  
 symptomata horribilia, suffocatio-  
 nem minantia, spuma circa os nota-  
 bilis aderat, & perseverans; pro-  
 pterea Medici Hippocratis Aphorif-  
 mum Sect. III. N<sup>o</sup>. 43. allegabant:  
*strangulati & dissoluti nondùm mor-  
 tui, non reconvalescunt, quibus spu-  
 ma circa os fuerit.* Hunc trium lit-  
 terarum hominem (2), fortissimè  
 constrictum, ob vehementes capi-  
 tis, pedum, imò totius corporis

(1) Signa hæc non comparuisse, dum pati-  
 bulo solveretur corpus, ex eo certum sit,  
 quod tunc ad secundum in medicorum Colle-  
 gium allatum non fuisset. Motu fortè in viâ,  
 soluto jam laqueo, latitans primùm vita se  
 prodidit tandem, ita ut nihilominus, quo res-  
 tauraretur, indigeret auxilio.

(2) *Trium Litterarum homo* apud Plautum  
 in *Aul.* 2, 4, 46. dicitur FUR, quo trium lit-  
 terarum nomen sit.



» commotiones, ( nulla enim in ho-  
 » mine erat quies ) quatuor personæ  
 » fortes, athleticæ, tenuerunt: alias  
 » ne se ipsum denuò interfecisset, pe-  
 » riculum fuisset, mente nimirum  
 » laborantem. Retulit postea se non  
 » posse in memoriam revocare ea,  
 » quæ secum acta fuerant, se tantum  
 » meminisse, quod in pratorio fue-  
 » rit, sed quid postea factum sit, se  
 » ignorare. Dicitur etiam post multa  
 » nova furta denuò suspensus esse, si-  
 » quidem quod corvis debetur, vix  
 » submergitur.

Hic saltem venæ sectionem bra-  
 chii narrat utriusque. Sed plura addi-  
 dit *Wesperus de sed. Apopl.* qualia  
 nos in submersis; & præterea decubi-  
 tum cum sanâ feminâ, in curatione  
 mulieris à carnifice suspensæ: ut au-  
 tem brevis sim, tradam curationem  
 variam, quam exp. vir *Stolte* in lau-  
 datâ suâ dissertatione ex *Oribasio, Ae-  
 tio, Verulamio, Foresto, Pechlinio,  
 Hoffmanno, Alberti, Bruhierio, Ran-  
 chino, Beckero, Louisio*, summam  
 tradidit. Scilicet » ori infundenda me-  
 » dicamenta esse, quia aliquid diffi-  
 » culter ( imò nihil omninò ) admitti-  
 » tur. Collum illis multo oleo cali-

do inungendum esse , & lanâ , ce-  
ratove , continuò fovendum : iis-  
dem adhuc respirantibus sternutato-  
ria indenda in nares , secandamque  
in cubito venam : dein & venam il-  
los refert secuisse , etiam in quibus  
nulla sui signa vita daret ; balneis  
calidis , remediis cardiacis tanto ,  
ut videbatur , successu usos eos fuis-  
se , ut *Verulamii* tempore medicus  
quidam nullus dubitaret , quin om-  
nes ad mediam à suspendio horam  
restitui in vitam possent , quibus ( ex  
opinionem jam recensitâ superiùs )  
vertebræ illæ sæ essent. Cum nudo  
decumbendum , fauces irritandas ,  
& adaptato instrumento inflandum  
aëra in pulmones esse , vapores suf-  
fimigii more excitandos , rubefa-  
cientia pectori , vesicantia nuchæ  
admovenda ; venas sublinguales ,  
aut jugulares , incidendas quoque  
esse ; ab homine , qui priùs aroma-  
ta masticasset , inspirandum aërem  
in os suspensi esse ; aërem per bron-  
chotomiam itidem inflari oportere ;  
immitti oportere quoque aërem in  
jugulares venas , fumosum tabaci  
in anum clystima : tandem ex opti-  
mò *Louisia* , præter jugularis sectio-

» nem , calidique aëris inspirationem,  
 » superficiem corporis calidam servan-  
 » dam esse , atque frictione irritan-  
 » dam ; deglutitione autem paululum  
 » liberiore vinum cum aromatibus  
 » calidè ingerendum esse , expecto-  
 » rantiaque propinanda » ; quæ , ut  
*Louisius* autumat , singula , si is , quem  
 ad *Marcum Antonium Calas* vocassent ,  
 chirurgus tentasset , truculentâ *Tolosa-*  
*nâ* historiâ contaminati non fuissent  
*Galliæ annales.*



## CAPUT V.

NOVA EXPERIMENTA , AD DEMONSTRANDAM CAUSAM MORTIS PROXIMAM , TAM SUSPENSORUM , QUAM DEMERSORUM , QUÆ DUBIA PLURA , PRIORIBUS EXPERIMENTIS NON SUBLATA , SUSTOLLUNT , ET QUORUM IN ULTIMO PRIMA VICE TURGIDUS AQUA VENTRICULUS AUTORI APPARUIT.

§. I. *Sententiarum diversitas , & pro-blemata sex , ad nova prorsumque alia experimenta compulere autorem.* §. II. *Incipit examen anatomicum & suspensorum , & mersorum animalium , nullo auxilio ad resuscitandum admoto ; ne forsan hæc partium conditionem aliam ostenderent , quam vera causa proxima eundem effecerat , & quidem primò demersi , deindè laqueo suspensi canis. Ex suspensi contemplatione anatomicâ cum dubium minimè solveretur , prudentiore cautione suspensus alius est ,*

qui demùm aëris in pulmone defectu, suspensos mori ostendens, omnem hæsitationem sustulit. Experimenta septem quæ doceant, confirmantque tam suspensi, quàm submersi, mortem peripneumonicam esse, deesseque universa apoplexia signa; etiamsi caput, ne qua aliundè mutatio contingeret partium, primùm lustraretur. §. III. Ex omnibus hisce constitit non requiri ad mortem suspensorum, vertebrarum colli, seu fracturam, seu luxationem, sed unicam aëris per glottidem interceptionem; id quod retardatione mortis ab ossèâ trachæâ confirmatur. Constat denique, ex omnibus observatis, vera natura mortis in suspensis, unàque capitur cur in variis variacior, pulmoque, referant. Hæc confirmat Bonetus. Auxilia proindè eadem iis, quæ merfis, præbenda esse ostenditur, eâque occasione physiologica expositio, ad horum auxiliorum intellectum, interponitur. Tandem ad objectionem de duobus canibus petitam, apoplexiam à submersione nascentem innuentibus, quatuor responsa dantur. In XXXVII Cane demùm primâ vice ventricu-

*lus inventus est plurimâ turgens aquâ*

§. I. **C**ONSTAT itaque, nostram ad  
 exsuscitandos demersos institutam me-  
 thodum, quemadmodum antiquorum  
 recentiumque calculo probata fuerat,  
 ita quoque universam medicinam con-  
 sentientem in suspensis habere.

Verùm cum ab unâ parte conatus  
 plerosque nostros mors illuderet, &  
 ab alterâ parte post numerosa expe-  
 rimenta, de verâ mortis suspenso-  
 rum & demersorum causâ proximâ,  
 altercationes ingeminarent potius,  
 quàm componerentur; egoque abun-  
 dè convictus essem, quam immensè  
 multiplicanda experimenta essent, an-  
 tequam sententiam ex illis tutò quis  
 conficere possit: vacillantem me ani-  
 mo deprehendi, quantumcunque ad  
 rem elucidandam exantlassẽm laborem.  
 Interim facilè capiebam, mihi, qui  
 PROVIDENTIA DIVINA eidem paulatim  
 implicaret magis magisque, ejusdem  
 promovendæ provinciam imponi: eò-  
 que magis, quo ex diversâ theoriâ  
 unanimum turbari oportere praxim fa-  
 cilè caperem.

Quemadmodum enim superiùs mo-  
 nui, quantacumque numerarentur, ad

Sententiam cujusque confirmandam  
 experimenta, ea perpetuò horum fal-  
 lacia fuerat, ut unius experimento  
 idem repugnaret alterius, ut alter al-  
 terius experimentum jugularet, atque  
 ita quam demùm sublatam discordiam  
 speraveramus, eandem se perpetuan-  
 tem doleremus. Rem proindè omnem  
 quæ in disputationem vocari poterat,  
 ad incudem revocandam esse censui,  
 ut demùm evidentius pateret; 1°.

Utrum apoplexiâ submersi, an peri-  
 pneumoniâ, perirent? 2°. Harumque  
 utrâ suspensi? 3°. An nostri in sub-  
 mersorum pulmones aëris inspirandi  
 labores non gignerent, quos depre-  
 henderamus, diræ peripneumoniæ ef-  
 fectus? 4°. An culpâ nostrâ laryngo-  
 tomia non successisset, quod aërem  
 in pulmonem inspirassemus; siquidem  
 eandem ad aërem ex pulmone exant-  
 landum instituendam esse, *Dethardin-*  
*gio, Bruherioque*, visum esset? 5°.

Num factâ laryngotomiâ spumosa ma-  
 teries apto ad id syphone eximenda  
 non foret, ut ejus loco admitti aër  
 posset? 6°. Qualis & suspensorum &  
 demersorum, cum cerebri, tum pul-  
 monis conditio iis in cadaveribus sit,  
 in quibus nulla restaurandi opera, quæ

mutare viscera potuisset , admota fuit?

§. II. Itaque canem XXXI submersimus, vitâ, ut videbatur, privarum minorum secundorum duorum spatio. Cranio osseo ablato, naturalis omninò conspectus & duræ meningis erat, & piæ, & ventriculorum. Nihilque sive lymphæ, sive cruoris, in encephalo effusum. Denudatam trachæam mox infra cricoideam cartilagineam arctè ligavimus, ne quid efflueret. Exempto prudenter pulmone, ligaturam solvimus, vidimusque profluentem ex eadem spumofam, ac subrubellam materiem; pressis autem lobis pulmonis singulis, vel aquam puram, vel sanguinem, vel mistum utrumque. Ex pulmone hujus parvi, senis tamen, canis, vix quatuor latos digitos longitudinis habente, uncias liquidi aquosi duas habuimus.

Lympha autem hæc subnigra erat, eòquòd moniti ab inclyto viro *Morgagni* Ep. XIX. atram reddidissimus, in quam præcipitanda bestia esset, aquam.

Canem XXXII suspendimus, qui intra minutum sesquialterum, alvo & urina copiosè redditis, periisse visus,



brevi post vitæ signa conspicua dedit, convulsione crurum, continuoque per 5 minutorum spatium, caudæ, ut canis adulantis, motu. Mortuo nunc habito, laqueum primò firmavimus sic, ut neque loco mutari, neque vel minimum laxari posset. Sine ullo ad vitam restaurandam labore, quemadmodùm & in proximè priore, & in plerisque sequentibus, cranium illicò examinavimus. Ac primò quidem penitùs turbabamur in auferendo primùm pericranio, atque musculis crotaphytidibus, a motu, quem animal edebat, caput utrumque in latus continuo movendo, obnitendoque pedibus singulis suis. Profectò sensibilissimæ hujus irritationis effectus restorationem suspensi, si ejus loco consueta auxilia admota fuissent, plusquam probabilem reddidit. Sedato hoc motu, dum osseum cranium ferrâ dividebatur, ejusdem per sinus longitudinales transitu sanguis profluxit, qui parùm turbabat conspectum; eodem verò spongiâ perfectè deterso, meningem utramque naturalem invenimus, ventriculos vacuos, neque præter morem infartos choroidæos plexus.

Laqueus, ut mox monui, nihil motus, nihilque relaxatus fuerat; atamen, laryngotomiâ factâ, intromittentes stylum subcurvum fursùm versus, facillimè in os & fauces penetra-  
vimus, imò stylum commodè eo quem laqueus stringebat loco, agitavimus. Verane sensissent, qui tubum aëreum à laqueo non claudi, aërisque proindè commercium non auferri suspensis, statuminare sategerant? Quæsitum solvent canes sequentes.

Pulmones in hoc cane neque distentos multùm, neque admodùm inflam-  
matis inveni; quod idem æquè in suspensis quàm in submersis, haud penitùs insolitum fuit.

Suspicati crassiorem nostram chor-  
dam in hoc cane fuisse, quàm ut tra-  
chæam rectè arctaret, canem XXXIII  
tenuiore laqueo suspendimus. Suspen-  
sus alvum mox posuit, urinamque,  
mortem autem intrâ sesquiminutum,  
quemadmodùm prior, simulabat. Post  
alterum verò sesquiminutum, movit  
se in patibulo suo validissimè medi  
quadrantis tempore: capite demùm ab  
adstantibus valenter in pectus presso,  
verè moriebatur. Firmantes altero mo-  
do laqueum, eum in tabulam resupi-

navimus, & per laryngotomiam experimentum prioris repetituri, relaxatum laqueum sic invenimus, ut liber denuò aditus aëri per trachæam pateret in pulmones. Mutato igitur consilio, canem denuò de suo patibulo suspendimus, rati, universi corporis pondere asperam arteriam arctiùs clausum iri. Id porrò successit: pendentem laryngotomiam longam facientes, haud ultrà sive stylum, sive aërem tubo inspiratum, per illaqueati angustiam loci promovere potuimus. Magnam hæmorrhagiam laryngotomia aliquandò dedit nobis, hæc autem nullam.

Caput mox aggressi, loco sublimiore ferram admovimus, ne sinus laterales repetitò læderemus: quapropter hæmorrhagia nulla adfuit. Meninges naturales ambæ. Vacui singuli ventriculi. Plexus choroidæus naturalis. Turgentes admodum pulmones quâcumque in plagâ fauciabantur, sanguinem rivatim copiosumque fuderunt. Turgidum cor utrumque fluido sanguine.

Est animadvertio *Cl. Morgagni* Ep. XIX in iis qui sani strangulantur sanguinem fluidum reperiri, minùs in his qui dudum valetudinarii fuerunt. Nos quidem sic plerumquè eum deprehen-

dimus ; fallere tamen in sanis posset ; quorum sanguis est in concretionem pronus , ut vidit *Coiterus* : fallere & in chronicis morbis posse , exemplo brevi patebit.

Canis XXXIV minutorum quinque spatio submersione visus est mori. Erectus ex aquâ educebatur , ne ore quid elaberetur , & donec esset penitùs lineamine exsiccatas , ferebatur caput in altum. Meninges cerebri sanissimæ , & vacui ejus ventriculi ; longitudinalis autem ac laterales sinus sanguine pleni.

Pulmones turgidi admodum : hos , ligatâ trachæâ , unâ cum corde exemimus. In aquam projecti natârunt. Quod pluries pulmonem , num in aquam subsideret , exploravimus , nemo vituperet , innixus forsan *observat.* 14 *Opusc. pathol. viri illustris Halleri , Hist. I* , aliorumque Scriptorum , quâ demonstratum est , peripneumonicorum pulmonem , plurimo cruore gravem , non subsidere in aquam : etenim experimenta contraria mihi nota erant ; ipseque *Hallerus* loco mox laudato , *Hist. 2* , expertus est post funestam peripneumoniam subsedisse pulmonem. Experimentis quoque *Roberti Boylei* evictum est , aquâ graviorem esse sanguinem ,

adeòque in hoc viscere adeò cumulari posse, ut id in aquam præcipitet.

Ex asperâ arteriâ, solutâ vinculo, multum spumosi liquidi prodiit, nigri autem admodum, eò quòd facem ingentis atramentarii vasis cum aquâ commiscuissemus. Ex singulâ transcissi pulmonis parte aqua nigra abundanter effluxit, unâ cum copiosis maculis ejusdem atramentariæ fæcis. Ventriculus, quemadmodum in prioribus, sine aquâ. Cor dextrum sanguine plurimo, toto ferè fluido tumebat, paucò verò sinistrum.

Canis XXXV, eâdem atratâ in aquâ spatio quinque minutorum submersus est, pauca modò signa vitæ post duo minuta priora edens. Erectus semper, ne qua aqua ore efflueret, servabatur. In capite, quod primùm lûstravimus, dura & pia membranæ secundum sanam naturam. Ventriculi cerebri vacui; sinus longitudinalis, ac laterales pleni. Ventriculus, seu stomachus, vacuus aquâ. Pulmones ex rubro nigroque variegati, valdè tumuerunt, at in aquâ supernatârunt. Copiosam eam atram materiem, spumosamque, necnon plurimos fæcis atramenti micas, tam ex asperâ arteriâ, quàm ex singu-

lis loborum vulneribus, eduximus. Uterque cordis thalamus fluido sanguine plenus.

Integro adhuc pulmone, tubam syphonis in trachæam immittentes, aquam spumofam evacuare ex eâdem, & ex bronchiis annitebamur; paucam tamen, eamque nigram, micis que nigris inquinatam, educere potuimus. Neque plus habuimus in singulorum loborum bronchia immisâ tubâ syphonis: percussis verò lobis, aqua spumosa, ut mox dixi, effluxit abundanter.

Canem XXXVI, modo eodem quo antepenultimum suspendimus. Post labores summos, anxietates, ejulatus, spatio sesqui alterius minuti, alvumque paucam, penitens per alterum sesquiminutum quievit: eo verò elapso, validè convelli cœpit, seque agitare, citrà vel minimum tamen sonitum, caudamque suam non blandientis in morem, quemadmodum prior, agitabat, verum eamdem in circulum contractam in dorsum flexit, rigidam quidem, sed digitis nostris retroagendam. Paulatim quietior caudam relaxavit gradatim, & prorsum quievit, octo elapsis à principio suspensionis minutis.

Juvit

Juvit ad accelerandam mortem ea capitis postici in anteriora pressio, ut in pectus os incumberet. In patibulo pendenti operationem bronchotomiæ fecimus, perque oblongum vulnus styli, aërisque experimentum iteravimus; neutro iterum nihil omnino penetrante. Animal tunc, firmato probè laqueo, de patibulo solventes, in mensâ supinavimus, jamque non aëre duntaxat, sed etiam stylo sursùm per vulnus trachææ ducto, facilè penetravimus, ipsamque spumofam materiem flando per vulnus in os copiosam pepulimus. Suspenso denuò, transitus interclusus omnis erat; jacentique postmodùm in mensâ quoque, si caput in pectus firmaretur.

Meninx utraque cerebri primùm examinata, fuit sanissima, & ventriculi ejus vacui.

Pulmones turgidi admodùm, ex rubro nigroque variegati, in aquâ nantes; quocumque in loco vulnerarentur, magnam copiam profudère fluidi cruoris. Uterque cordis ventriculus copioso fluidoque sanguine turgidus fuit. Hucusque in suspensis canibus videramus semiclausas palpebras, in hoc verò cane apertissimas,

pupillas autem adeò ingentes, ut vix quidquam de iride conspiceretur. Licet hîc cum *Morgagno* advertere quàm parùm verè à *Garmanno*, *Lib. de Mirac. mort. I, tit. 5, §. 7* dictum sit :  
 » Omnes violentâ morte extinctos  
 » oculos obtinere palpebris tectos «.  
 Duo exempla *Morgagnus* habet semiclauserum, unum apertorum turgentiumque oculorum : in hoc cane, ut patet, & oculi apertissimi fuère, & pupillæ amplissimæ.

Canem XXXVII submersimus in attratâ aquâ, viventem tamdiu, eademque phænomena exhibentem, quàm proximè prior. Hâc occasione notabamus sonitum vocis submersorum canum nobis nunquam perceptum fuisse; suspensorum autem semper, magnumque ejulatum. Aqua illicò vocem suffocat, laqueus necdùm, nisi demùm omnem in trachæâ claudat capacitatem. Erecto capite eductus ex aquâ flumen veluti aquarum juxtâ corpus demisit, quod inverso cane pro eâ aquâ imposuisset incautis, quæ ex ore ac naribus ipsis videretur effluxisse. Utraque membrana, ventriculi, substantia cerebri, omnia sanissima. Serionnihil inter duas membranas. Pul-



no tumore, ac humoris rubri, atrii, spumolique profluvio, ut in præcedentibus. Sanguinem cor dextrum abundanter habuit, sinistrum tribus quartis partibus minus.

Hic primus canis, qui ventriculum aquâ plurimâ plenum habuit.

En iterum non contemnendam experimentorum seriem, ad veram mortis causam in utroque hoc violento genere mortis elucidandam! Licebit, quemadmodum ad priora fecimus, ad hæc quoque nonnulla adjungere.

*Primo loco* advertimus suspensorum ac submersorum cerebrum, quoad ejus ipsam, quam vocant, substantiam, ventriculos, sinus, meningisque, ipsam plerumque referre sanitatem. Undè si utrorumque cadavera leguntur nonnunquam arterias venasque multo sanguine infartas, repletosque eodem ventriculos habuisse, id quidem ab antiquâ aut cephalæâ, aut hemictaniâ, consimilive diathesi accidere posse, quemadmodum historia horum morborum, anatome confirmata abundè docet, statuamus oportet; minimè verò hanc esse legem consuetam.

*Secundo loco* clarè intelligimus mor-

rem suspensorum à luxatis fractisque colli vertebris non fieri : etenim validius coagmentatæ vertebræ sunt , solidioraque ipsorum corpora , quam ut id frequenter contingere posset ; modò carie semiexesæ non essent , ut non esse in plerisque certum est. Prætereà qui hæc statuerunt , id ex carnificis facto cum pedibus suis in jugulum furis insultu sic autumarunt ; haud scitè tamen ; non enim causam mortis universalem ex eo explicare debuissent , quod nonnullis in regionibus fit , sed ex eo quod ubique : illic enim claudicat expositio iis , apud quos hujusmodi carnificina insultatio consuetudinis non est. Tandem nulli bestiarum nostrarum talem mortis causam adfuisse , colli pertractatio , forma , longitudoque probarunt.

*Tertio loco* , ne alias aliorum rationes de interceptis colli nervis commemorem , à quibus nunquam & talis mors , & tam propera , ut clarè à celeberrimo *Morgagni* evictum est , oriatur ; per experimenta nostra demonstratum est trachæam à laqueo omninò claudi. Indubiam porrò cum cunctis respirantibus animalibus mortem ob id insequi oportere sciamus , quid

ūltra explicandi rationes compellemus  
 aliundè ? Itaque moriuntur defectu  
 aëris ad respirationem necessarij, quem  
 defectum laqueus, omnem per glotti-  
 dem aëris transitum tollens, demonst-  
 rat, & ad quod cūm pendentis cor-  
 poris pondus, tūm menti in pectus  
 pressio, plurimūm facit : perindè ac  
 fœtus recens natus observatus est res-  
 pirare non posse, capite in pectus,  
 qui ejus in utero situs fuerat, prono ;  
 cui dum caput attolleretur, commo-  
 da respiratio observabatur. Sic *Petrus*  
*Idema* page 12. contra *Bernardum Ide-*  
*ma*. Annon hinc ratio capitur cur  
*Smetii* homo non moreretur suspen-  
 sus ? » Is qui diu suspensus *Bononiæ*  
 » jacuit, vivus inventus est, quod  
 » asperam arteriam non cartilagineam,  
 » sed osseam haberet. Hoc nos & ab  
 » aliis accepimus » *Cardanus Libr. 2,*  
*tr. 2, contr. 7.* » Constat quemdam  
 » bis suspensum servatum miraculi  
 » specie : indè cum tertio judicis so-  
 » lertiâ periisset, inventam osseam  
 » asperam arteriam ». Vide *Boneti*  
*Sepulcretum Tom. ult. pag. 553.* Pro-  
 fectò si à compressâ medullâ spinali,  
 fractis luxatisve vertebrais, morerentur

suspensi, ossea trachæa eum a morte non vindicasset.

Propter hanc demonstratam causam, moriuntur suspensi compressione in sanguinea vasa, factâ ab aëre retento, eoque hic rarefacto: moriuntur à sanguinis in pulmonalibus vasis quiete; ita quidem ut antequam multum rarescat bronchiorum aër, sanguinis adhuc transeat de pulmonali arteriâ in venas, indèque in cor: sed quia ab unâ parte, carotidibus è laqueo pressis, vertebrales arteriæ eum omnem, quem sinistram cot in aortam pellit, cruorem transmittere, capereque non possint, cordis sinistri cavum oppletum sanguine manet; & quia ab alterâ parte plus sanguinis in cor dextrum immittitur, quam emitte-  
re transmittereque per arteriæ pulmonalis fines potest, etiam & id cruore opplebitur. Hac de causâ natum arbitror, cur in suspensis, submersisque, utrumque thalamum cordis cruore refertissimum sæpiùs deprehenderimus. Sin autem vel quod animal inter primas suspendii anxietates, necdum complanatâ integrè trachæâ, vehementiùs inspirando plus dein aëris intercepti gerat, citius profectò ille ma-

jore cùm copiâ , tùm rarefactione , sic arteriæ tam pulmonalis , quàm bronchialis fines comprimet , ut in cor sinistrum parum modò transmittatur , sed inter fines arteriarum , dextrumque cordis cavum , stet cruor omnis. Quapropter etiam aliquandò multum sanguinis in dextro cordis thalamo , parum in sinistro , invenimus. Sic quidem , ut à citiore , tardioreve finium arteriosorum compressione , nasci hæc differentia videatur.

Concordant cum nostris & aliorum observata. *Med. septentr. Libr. 8, pag. 630, Bonetus* refert anatomen suspensi hominis , per omnia accuratè descriptam ; » cuius pulmo distentus » fuerat , implensque thoracem totum , hic spumofus atque fungofus , ibi marmoris instar variegatus , » cordis uterque ventriculus sanguine » grumoso plenus. In cerebro nihil » extraordinarii , ac ventriculi col- » lapsi ». Ut ovum ovo consimilis hæc suspensi hominis anatome est nostræ brutorum. Quoad solum pulmonem *Bartholinus* eadem invenit , *Cent. 1, Hist. 32.* » In strangulato inveni pul- » mones grandes , variegatos , ceru- » leos , rubore intersperso , marmo-

» ris instar , leves & spongiosos , san-  
 » guine spumoso tam plenos , ut non  
 » tantum externæ venæ tumidæ in  
 » membranâ apparerent , sed in dis-  
 » sectione cordis demonstrantem me  
 » ferè impedirent ». Et *Cent. IV. Hist.*  
 6. » Virile cadaver hominis sævissimi  
 » strangulatum , à me dissectum est  
 » anno 1656. Fistula pulmonalis spu-  
 » mâ copiosâ impleta erat ex strangu-  
 » latione.

*Quarto loco* , cordis atque cerebri similitudo in anatome hominum , sive laqueo , sive undâ enectorum , demonstrata aliquoties ab aliis , inque canibus nostris multoties confirmata , eo me facilè movet , ut haud planè dissimilem mortis utriusque causam esse censeam , sedemque profectò eandem. Quid molestiarum laqueus in priorum pulmonibus , cum novi aëris defectu , tum præsentis vitio creet , mox intelleximus : quid verò malorum aqua in pulmones posteriorum inferat , hoc potissimum esse videtur , quod mox deorsum premat aërem ibi præsentem , quod motu pulmonis , qui adhuc superest , cum aëre commisceatur , commistione hac spumofam materiem conficiat , suâque gravitate

atque mole , tùm commisti aëris rarefactione , omnem mox sistat cruoris circumitionem in pulmone , cujus venæ , si à frigore primo aquæ constringantur , plurimum sanguinem ad cor sinistrum determinant. Si nunc frigus aquæ externo in corpore , in superficie , inquam , cujus amplitudo quindecim quadratorum pedum , per epithelium , epidermidaque omnent , esse censetur , cuncta capillaria vasa arctet & claudat , cor sinistrum se suo abundante cruore ægerrimè evacuare poterit ; præsertim si à subitaneo atque universali frigore , nec non à terrore , quo ferè omnis , qui præcipitatur in aquam , afficiatur necesse est , æquè interna vasa , quàm externa , vehementer constringantur. Undè intelligitur , idem sinistrum cor copioso cruore repleti debere : uti quoque cor dextrum ab adventante sanguine per cavas venas in sinum suum , & à sanguinis in arteriis pulmonalibus morâ , obruatur necesse est. Non erit autem singulorum thalamorum eadem perpetuò plenitudo. Si enim planè aut ebrius homo , aut desperabundus , miserit sese , hic terrore vix affectus , minorem universo in corpore arteria-

rum coarctationem patietur ; uti neque si viribus solito valentioribus cordis cavum alterum præ altero est ; nec si aqua alio , quam alio tempore , gelidior est ; neque etiamsi aut homo , aut canis , frequenti natatione , aut saltem frequenti insignique aëris mutatione , frigori sic assuefecit se , ut minus ab eodem affici soleat.

Cur tamen merforum pulmones non rarò minus rubri , minusque repleti sanguine , quam patibulatorum ? Copiam minorem admittunt demersorum pulmones , frigore veluti subitò arterias congelante ; gravanteque pondere aquæ validiùs premuntur. Dùm è contrario patibulati pulmo primo momento , priusquam multum rarefiat aër , copiam magnam à dextro corde accipit , aliquantumque promovet , donec demùm à datis supra causis nihil ultra per fines arteriosos transmittere possit.

Contra , explosæ superiùs , & jure merito quidem , quædam de morte suspensorum sententiæ fuere , ejusmodi innixæ argumentis , quæ in nonnullis duntaxat casibus locum haberent , & non in singulis ; quæque proindè id explicare , quod in singulis



fit, minimè possent. Porro vitio pari laborare & hæc sententia apparet, quæ exponendo quæstionem per ea canum phænomena, quorum pulmones aquam haberent, eandem minimè solvit in canibus, quorum in pulmone inventa aqua non sit.

Resp. 1°. Saltem canum omnium, exceptis modò duobus, pulmonem aquam habuisse. 2°. Duos canes, in quibus fefellit experimentum, potuisse faciliè inter violentas pectoris agitationes, omnemque in modum formæ ejusdem mutationes, aquam expulisse per trachæam; quemadmodum sæpè notavimus, inter ipsa revocandæ vitæ experimenta, ore ac naribus spumofam stillasse, rubellamque materiem. Commentum enim est suâ epiglottide spasmodicè semper glottidem claudi, ipsiusque rimam constringi: nam in omnium hominum, bestiarumque faucibus, & percepimus vidimusque surrectam epiglottidem, & tubum ad inspirandum plerumquè se in trachæam commodè insinuantem.

3°. Supra jam meminimus viarum illarum, quibus à pulmonis vasis in ejus cavum, & ex cavo aëreo in vasa,

transitus fiat, undè absorberi aliquandò possit. 4°. Per recentiora experimenta, quæ brevi enarrabo, constitit aquam ipsam in pulmone demonstrari non potuisse, & nihilominus in eo fuisse luce meridianâ clarius aliundè patere.



## CAPUT VI.

DE PRIMA NOSTRA ANATOME DEMERSI  
 HOMINIS, HOMINISQUE SUSPENSI :  
 DE CAPTIS NOVIS BRUTORUM EXPE-  
 RIMENTIS, AD EA HOMINUM EXA-  
 MINANDA, ET ILLUSTRANDA : DE-  
 QUE CERTA EXPERIENTIA DEGLUTI-  
 TÆ AQUÆ.

§. I. *Frustraneus conatus revocandi vi-  
 tam submersi. Præter consueta præ-  
 sidia etiam adhibitus ei sulphuris  
 fumus fuit, & cur? Anatome. Du-  
 bia cum experimentis crescunt. Un-  
 de, quamvis sententia de suspenso-  
 rum, demersorumque, non apolec-  
 ticâ, sed peripneumonicâ morte,  
 certa per priora visa esset : inflam-  
 matum tamen duorum canum ence-  
 phalon, duorum expers aquâ pulmo,  
 ultimique inundatus ventriculus aquâ,  
 ad nova tentamina compulerunt au-  
 torem.* §. II. *In novo tentamine pri-  
 mùm videbatur experimentum, de  
 inspiratâ pulmonibus aquâ, prorsum  
 deficere; deindè verò argumento adeo*

palmario eodem in cane demonstra-  
batur adesse, ut in quibus duobus  
priorum canum defuisse visa esset,  
jam in vasa pulmonis sese penetrasse  
credenda sit. Jam secundo demonst-  
ratur aqua in ventriculum transisse,  
ex eoque in intestinorum tractatu. In  
altero tentamine non hoc posterius  
confirmabatur sed illud prius: ten-  
tamento vero tertio utrumque lucu-  
lenter. Quarto tandem constitit le-  
thale cani, alioqui resurrecturo,  
atramentum fuisse cum aqua inspira-  
tum. Inter signa absolute mortis non  
esse opacam corneam ponendam,  
exemplo constitit §. III. Irrita ten-  
tamina vitam revocandi suspensi ho-  
minis. Anatome. Neque apoplexiæ  
is, neque peripneumonie, signa evi-  
dencia habuit, ob primò imperfec-  
tum suspendium; secundo ob tenta-  
mina, que ad vitam revocandam ins-  
tituta, interiora mutaverint necesse  
est. Quod aderat tamen, peripneu-  
monicum magis, quàm apoplecticum  
redolebat.

§. I. **I**NTEREA dum novis his expe-  
rimentis vetera confirmari lætabamur,  
contigit 9 Dec. ut jussu magistratus in

civitatem , inque nosocomium juvenem afferrent 16 vel 17 annorum , ut videbatur , in *Danubio* submersum. Quamdiù submersus ille fuisset , quo-ve loco & distantia ab urbe inventus , assequi ab illis , qui portarunt eum , non potui : aiebant modò corpus à nonnullis , idque natans , inventum fuisse ; seque ad nos deferre iussos. Hi verò , cum urbs ferè tota transeunda esset , antequam ad nosocomium meum venirent , fecerant stationes , eleemosynas à confluente populo extorquentes , easque , ut ferebant , in defuncti erogandas requiem : sic ut tandem in nosocomium cum submerso venientes , semiplenum pecuniâ pileum , quam diversis in stationibus compilaverant , haberent , non minùs verò sic tempus auxiliandi differrent.

Submersus oculorum corneam subopacam jam habuit , frigebat autem sic , ut neque frictione , neque ignitabulo , ne reperfaciendus quidem fuerit. Ex nullis venis , sive jugularibus , sive brachialibus sanguis fluxit ; quæ autem guttæ stillabant , æquè frigebant , quàm corpus totum. Auxilia nostra ordine vario , quemadmodum in prioribus , adhibebantur , præterea

que fumum sulphuris huic in os natesque determinavimus (1). Et quamvis opus inutile præ auxiliorum dilatione existimaremus, iisdem tamen adhibendis horas impendimus quinque.

Facultate nunc gaudens aperiundi cadavera, quæ solis magistratûs ministris, ut morte violentâ extincta, reservari solebant, ad interiora contemplanda me converti.

Diaphragma altum in pectore situm habuit. Hepar ingens, durum, subnigrum. Amplissimum pulcherrimumque omentum. Tenuiam intestinorum, crassorumque, hinc indè dirè inflammatae portiones. Durus pulmo uterque, tumidus, purpureusque; sic verò utrinque pleuræ, inferiusque diaphragmati annexus, ut nonnisi longo, tædiosoque labore, ne vulnere ex-

(1) Sulphuris fumum anno 1769, repudiaveram, quod tristes effectus habuisse videretur in *Actis N. C.* vol. 7. obs. 124 ( *Part XIII, Rat. Med.* pag. 190 ) jam verò ad adhibendum hunc fumum permovit me *Wepseri* auctoritas, in *Hist. Cicuta aquaticæ*, memorantis resuscitationem ejus ope feminae, cui in syncope hystericâ, cum respiratione penitus ablatâ, omnia resuscitandi præsidia frustra applicuerat.

perimentum illuderetur , separandus fuerit. Neque per omnem hanc operam vel hilum flaccescebat. Lobi percissi pauculum feri spumosi , atque subrubelli , sudabant , nihil flaccescentes. In tomos divisi postmodum , sudabant ut prius , de mole autem , soliditateque , nihil remittebant ; sicque lobi denique omnes. Manu deindè partes singulas comprimentes , lymphæ spumosæ ac subrubellæ libram mediam expressimus. Notabilem hanc copiam esse existimo. Non movebo hic quæstionem de asperæ arteriæ , bronchiorum , vesicularumque capacitate , cum illustri *Halleri El. Ph. Tom. III, pag. 200* , incertissimam hanc omninò mensuram esse ratus : copiam liquidi expressi magnam in parvo hoc corpore fuisse censeo , majorem futuram procul dubio , si non manu , sed prælo facta expressio fuisset : unctiusculo quippe hoc humore mox è manibus prolabitur pulmo. Aquæ enim gluten admistum arbitror , glandularumque liquorem , quas pulchrè demonstravit in trachæâ & bronchiis *Morgagni Adv. Anat. Libr. I, Tab. 2, fig. 1* , nec non aërem , qui irretitus intra absorptam , seu inspiratam aquam , materiem hanc adeò spumo-

sam reddidit; ipsamque hanc cum spu-  
mosam, tum spissam, ac ferè seba-  
ceam materiem, sic vesiculas & vasa  
obstruxisse, ut ex pulmone in tomos  
diviso, pauculum modò efflueret.

Ex physiologiâ quippe compertum  
est, ut aliâ de causâ jam monui ex  
arteriâ, & venâ pulmonalibus, viam  
in bronchia esse, atque ex bronchiis in  
illas, in venam autem maximè; undè  
harum viarum plures altè oppilari posse  
verosimile fit.

Ventriculus in hoc homine aquâ  
caruit.

§. II. Confirmatam iterùm hoc casu  
sententiam nostram lætabamur, haud  
verò necdùm omnes difficultates, quas  
offenderamus, elucidatas vidimus:  
undè antequàm certi quid statuere au-  
deremus, nonnulla experimenta præ-  
mittenda esse, nonnullaque iteranda  
decrevimus.

Paratâ vasto in dolio aquâ, nigrâ  
præ atramento abundantanti, atramenti-  
que copiosâ fece turbidâ, canem  
XXXVIII mersi, & intra brevissimum  
tempus, ( horologium non attende-  
ram ) mortuum apparentem, integrâ  
horâ in aquâ reliqui, visurus an diver-  
sum quid ab illis, quos aquâ protinùs



extuleram , observandum daret. Elatus tunc ex aquâ , capite semper sublimi , canis , qui ex albo olim flavebat , nunc æthiops , flumen aquæ inferiore de corpore fundebat , idque diu ; quæ sanè aqua , ut jam tertio monem , quemadmodum pilis bruti , ita indumentis hominis absorpta , juxtaque os nasumque humi pendulum , defluens , rivum aquæ ex ventriculo & pulmone profluentem mentiri solet. Citra vel minima restaurandi molimina anatomen mox aggressi sumus.

Totus pulmo & turgidius fuit , & latis maculis partim rubris , partim purpureis , nigrisque variegatus. Ligatâ asperâ arteriâ , eum totum examinimus , quò cum propiùs , tum clariùs , phænomena contueremur. Solutò arcto trachææ vinculo , *vacuam & hanc reperiēbamus , & cunctos majores ejus , per singulos lobos , ramos.* Parum spumosi liquidi ex vulneratis lobis stillavit. *Cum deficientibus signis præsentis aquæ , hanc tamen & trachæam , & bronchia majora minoraque subiisse , fax atramenti copiosa demonstrabat.* Nec in trochiscos divisi lobi collabebantur , nisi compressi ; compressi autem quid

rubelli, spumosi que dabant. Cordis ca-  
va onusta grumoso sanguine, minùs  
dextro sinistram.

*In ventriculo aqua inventa atramento  
profundè tincta, plenaque atramenti  
facibus: duodenum autem, & intestinum,  
jejunum, iisdem atramenti facibus multò  
erant repletiora.*

In cerebro membranæ naturales. Si-  
nus longitudinalis vacuus, vacui & la-  
terales. Inanes ventriculi superiores.  
Plexus choroïdei nec turgidi, nec so-  
lito rubicundiores.

Canis XXXIX, mediæ magnitudi-  
nis, in minutis secundis duobus mor-  
tuus, ubi extraheretur ex aquâ atridâ,  
visus, in eandem iteratò præceps da-  
tus, ac per horam cum tribus quadran-  
tibus relictus in illâ fuit. Indè postmo-  
dum tractus, flexilis per omnia erat.  
Sine ullâ operatione anatome. Turgidi  
pulmones, prioribus tamen minùs aut  
rubri, aut purpurei. Aspera arteria tota  
plena spumâ albâ, vix rubellâ, ut &  
cuncti majores ejusdem per omnes lo-  
bos rami, præcipuè autem atramenti  
facibus. Lobi transcisii spontè fude-  
runt rubelli liquidi uncias duas. Ex sin-  
gulo autem lobarum vulnere æquè fæ-  
ces atræ prodierunt, quàm liquor ru-

bellus. Ex utroque cordis cavo multus eductus est sanguis, grumofusque ille. Omentum perquam inflammatum.

Ventriculus cibis repletus nihil aquæ exhibuit, nec duodenum. Atramenti faeces in illis nullæ.

Nihil non naturale in encephalo. In utroque superiore ventriculo feri non nihil erat, & fortè paulò coloratiores choroidei plexus; quod tamen neutrum quis præternaturale vocet.

Canem XL majorem, qui unico minuto obiisse videbatur, in scaphâ aquæ reliquimus bihorio, erecto capite, ne efflueret quidquam. In ventriculo, duodeno, jejunò, copiosissima aqua nigra, cum copiosissimis grumis atramenti. In trachæâ nihil liquidi spumosi, turgidus autem valdè pulmo, ex quo ubique percisso, rivatim spontèque effluxêre liquidi rubelli uncia tres unâ cum copiosâ faece atramenti. In utroque cavo cordis, in sinistro autem copiosior grumofus sanguis. Dura mater paulò fortè rubicundior, ventriculi vacui, vacuus sinus longitudinalis, ferè vacui laterales.

Canis XLI nos diutiùs exercuit: mediocris is molis erat, non juvenis tamen. Minuto in atrâ aquâ detentus,

cum suâ sportâ levabatur, minutoque tenebatur, postquam dùm vitæ signa quædam edi cœpta essent, per aliud minutum submergebatur, cujus in fine sonum, veluti vomiturus, edebat, mox tamen quietus.

In mensâ tunc locatus nonnihil movebat se, corneam opacari cœptam habebat, obscurumque ostendit costarum motum, & quemdam sonitum. Ad hæc deterisimus illum, & pannis fumo aromatico penetratis diligenter fricuimus. Edidit tunc veluti latratûs conamina. Irritabantur intercâ nares faucesque spiritu salis ammoniaci. Frictione continuante per duodecim minuta, murmurare cœpit, erexit se in genua, positus autem ut in integros pedes insisteret, in genua recidit. Minutis quinque post viginti, ab elatione ex aquâ elapsis, secta est vena jugularis sinistra, ex quâ septem minutorum spatio unciaæ duæ cum dimidiâ sanguinis effluxerunt. Putabamus sufficere pro mole canis. Sanguis frigidus erat, dùm extillantem plures examinabamus, fluidus nihilominus, dieque sequenti serum separasse, insulamque formasse, sanguinis boni more, apparuit.

Paulatim à venæ sectione cœpit ca-

put plus dimittere. Dùm aqua calida cum paucis spiritûs vini camphorati guttis ipsi in guttur injiceretur, chirurgum momordit. Vellicatus extremo caudæ, ter quaterque vociferabatur, seque erexit bis, in pedes institit, fugam meditari visus est, & corneâ omninò pellucidâ, oculi nitebant. In pavimentum locatus, spatio quinque pedum, indè ad fornacem cucurrit, murmurans perpetuò. Tunc posuimus ad calidiorem fornacis faciem, & calidis pannis circumvolvimus, ita tamen ut in spatiosissimo conclavi nocere respirationi nimius aëris calor non posset. Propè trihorio ibi jacuit. Interea que temporis jus carniû calens cum tantillo spiritûs vini camphorati injectum ipsi in fauces est, cum lingere, etiam jus purum, recusaret. Injecti juris pars deglutita est, pars potior ore elapsa. Aërem nostrum ipsi pluries tubo in fauces inspiravimus, cum respiraret anhelus. Enema injectum juris carnis cum eodem spiritu. Respiratio clamorosa fiebat, & eâ inæqualitate, ut in silentio inspirationis *sex* numeraremus, in expiratione verò sonorâ & clamorâ, *novem* aut *decem*. Hocque diu observabatur. At verò cum ibi duas

cum dimidiâ horas jacuisset , respiratio debilis observabatur tacitaque , donec elapsis à submersione tribus cum dimidiâ horis exspiraret.

Horâ à morte elapsâ aperuimus illum. Pulmones parùm tumidi , sed nigerrimi ferè ubique erant. Percussis iis constabat omnem hanc nigritudinem ab impacto sanguine esse , & à causâ mox explicandâ , quibus non pulmonem , sed induratum jecur potius referret. In asperâ arteriâ , probè ligatâ antequàm eximeretur , copiosa materies spumosa inerat , ab ipsâ glottide ad extrema bronchia usque. Fæcum autem atramenti in toto hoc spatio aëreo copiam adeò enormem in nullo canum nostrorum hucusque inveneramus , ita ut non in percussis aëris vasis duntaxat , sed in transectis singulis lobis eandem copiosam reperiremus , educeremusque. Nonne hinc nigritudinis profundioris , consistentiæque visceris , adaucta causa capitur ? An noxia venenataque fæx , usque in visceris penetrare intrusa , mortis in eo alioquin resurrecturo , sufficiens causa non fuit ? Ex perfectis plagis liquor rubellus effluxit , quàm in præcedentibus , parcior. Transectisque partibus non  
concidebat

concidebat tumida moles, nisi comprimeretur.

Cordis ventriculi, dexter plus sinistro, sanguinem grumofum habebant. Œsophagus & ventriculus aëre multum inflati erant: an ab inspiratione nostrâ? In ventriculo vivus vermis teres inventus, qui ad attactum contraxit se in formam perfectam cochleæ, ac si limacem domiportam videres. Inerat ventriculo variorum ciborum ingens farrago, siccorum admodum; nam & injecta nostra ore effluerant, & quæ pauca deglutita erant, in siccam hanc massam videbantur absorpta. Submersionis aquam non deglutiisse canem facis atræ absentia arguere videtur.

In encephalo dura mater rubicundior paulò quàm in canibus prioribus. Nonnihil sanguinis in sinu longitudinali, multum ejus in sinibus laterali-  
bus deprehendimus. Ventriculi superiores vacui. Plexus choroidei, pia meninx, cerebri substantia bona.

Materies in pulmone inventa, ex eoque percisso deflua, curiositatem nostram excitabat, cognoscendique quid demùm esset, desiderium; præcipuè cum in submersi juvenis pulmone examen tale instituissemus. Explicabo

autem potius hoc post sequentem casum, in quo tentamen tertio fecimus; unàque post hunc casum conclusiones transferam, quas tot experimenta, nunc exposita, formare nos jubent.

§ III. Miles ut videbatur quinquagenarius, minimè, ut perhibent, melancholicus, qui die 28 Dec. 1771 ad quintam matutinam quosdam de compacto expergefecerat, ad sextam laqueo suspensus invenitur, nulla ultrà præbens signa vitæ. Itaque suspensus relinquitur. Horâ 7 intrat ad rumorem chirurgus, qui suspensum videt, abiturque. Itur ad Judicem tandem, intereàque propè nonam de factitio patibulo solvitur, & auctoritate Magistratûs ad nosocomium meum defertur horâ decimâ cum dimidiâ. Licèt trihorio corpus pependisset, & quatuor minimum horæ cum dimidiâ à cessantibus vitæ signis elapsæ essent, operam tamen adhibendam esse censui; præsertim quod ex flavo pallidam faciem cernebam, nec tumida labia, nec oculos prominentes, & totum corpus, pedibus exceptis, adhuc moderatè calidum. Calor atmosphæræ eo tempore ferè 40 grad. in thermometro Fahrenheitiano erat. Reposito itaque corpore in



lecto probè calefacto , quamvis nondum frigidum esset , vena secta in brachio dextro fuit , è quâ sanguis cum impetu exiliit , sed mox substitit. Interea fumosum tabaci clyisma immittebatur , ventrisque ac thoracis eo modo frictio fiebat , ut viscera abdominis continuò attollerentur ; quo diaphragma irritatum , unà cum costis & motis , & formâ situque mutatis , excitari in respirationem posset. Hic labor decem minutorum fuit. Vix fluentè sanguine de brachii venâ , jugularem dextram , pulchrè conspicuam , tutudimus , at sanguinis vix mediam unciam stillando obtinuimus. Quapropter aperuimus jugularem sinistram , è quâ quidem cum saltu prodiit primo momento sanguis , mox verò substitit ; repetente interim suapte sponte dextræ jugularis fluxu , sic ut brevi duas cum dimidiâ uncias haberemus sanguinis sensu tepentis. Fluxu tandem utrinque cessante , ad alia tentamina nos convertimus , in quibus dum movere corpus perpetuò oportebat , utraque jugularis abundantius fluxit ; ita ut , quantum conjecturâ assequi poteramus , media sanguinis libra ex utraque effluerit.

In os atque pulmones aërem inspirare, injicereque in gulam calidum, stimulantemque liquorem, animus erat, at verò validissimus, atque planè insuperabilis maxillæ tetanus omnem oris aperturam prohibuit; cochleare enim diducere annisi, dentes potiùs extrudebamus, frangebamusque, quàm ut vel hilum maxilla moveretur, minimumve concederet hiatum. Itaque ore ori admoto, aër spatio octo minorum inspiratus fuit: injectus autem, quoad ejus fieri posset, in fauces liquor rehliit, elapsusque omnis est. Repetiturum clystina fumosum. Sex ampla amplastrata, dicta vesicantia, ad furas, femora, humerosque utrosque, aceto primùm probè frictos, admovebantur, & quo agerent, calente cataplasmate crassè circumdabantur; nihil verò intrà trihorium egisse compertum fuit. Sæpiùs nares irritatæ faucesque sunt spiritu salis ammoniaci, eodemque tempore ventris & pectoris repetita agitatio, & iteratum tertio fumi tabaci clystina.

Post horas quatuor cum dimidiâ laborum, cadaver aperui, præsentibus iis, quorum est Magistratus nomine eorum cadavera iustrare, quos mors

violenta rapuit. Aperto abdomine apparuit jecinoris ea amplitudo, ut latus utrumque expleret, ac contingeret ferè umbilicum: durities ejus tanta, ut cum post lustratum cranium pluribus in locis illud transcinderemus, per crassam cartilagineam penetrare videremur: colore purpureum fuit: intestinorum, præcipuè tenuium, non modica pars ex fusco purpurea fuit.

Ne quâ autem hæmorrhagiâ cerebri turbaret aspectum, mox aggressi illud sumus. Dura mater paulò coloratior solito; pia autem plurimum infarta cruore, ubique quidem, maximè verò ad medios posterioresque cerebri lobos. Sub arachnoideâ tunicâ serum subalbidum, barbarè gelatinosum, non paucum effusum videbatur, membrana autem pertusa, limpidum omninò erat; præ incipiente membranæ opacitate tantùm turbidum apparens. Sinus longitudinalis vacuus omninò, & penè vacui laterales. Inanes & superiores ventriculi, tertius, quartusque. Ipsa autem cerebri moles transversim divisa solito pluribus scatebat rubris intercurrentibus vasis.

Aspera arteria, bronchiaque, quâvis spumâ carebant. Expansus pulmo

fuit , nec ad omnem nostram contrec-  
tationem subsedit. Cultro divisus ubi-  
cumque fuit , sanguinem potius , quàm  
spumam fudit. Nulla verò ejus cum  
pleurâ cohæsió ; quæ , ut obiter hoc loco  
moneam , hominibus ita familiaris , in  
nullo canum nostrorum deprehensa  
fuit.

Cor dextrum vacuum fuit ; licèt  
exempturi pulmonem , venam cavam  
probè colligassemus , sinistram paucu-  
lum grumosi partim , partim fluidi san-  
guinis , habuit.

Sanguis venis exceptus tenuis fuit ,  
neque ad 18 postmodùm horam con-  
crevit : divisus tantummodò fuit in se-  
rum utcumque tenax , turbidum non-  
nihil , subalbidumque , & rubrum in  
fundo tenuemque aquæ rubræ similem  
liquorem. Ruber hic liquor mundo in  
cochleari prunis ardentibus impositus ,  
in nigrescentem crassamque massam ,  
ac si conservam , aut *Andromachi the-  
riacam* videres , abibat ; serum autem  
in materiem scissilem , albuminis ovi  
in modum. Jamque bis , semel in sub-  
merso homine , aliâ vice in submerso  
cane , expressum ex pulmone transcisso  
liquidum spumofum , atque rubellum ,

ad ignem scrutati, crassam ejusmodi conservam obtinuimus.

Quâcumque autem parte incidere-  
tur pulmo, parva tubercula habuit,  
concreto ferè pure plena: sic ut homo  
diu pravum hepar habuerit, pravosque  
pulmones.

Sanguis jugularium venarum in cau-  
sâ quidem esse potuit, ut sinus cere-  
bri vacuerentur, & signa apoplexiæ va-  
lidiora deprehensa non fuerint. Si à  
cephalêâ membrana pia sanguine non  
turgebat dudùm, ipsa hæc pia mater,  
unâ cum evidentioribus, copiosiori-  
busque sanguineis per cerebri massam  
vasis, nonnihil apoplexiæ ostendit. Pul-  
mo cultro divisus sanguinem fudit  
quidem, spumofamque materiem,  
haud verò cum eâ copiâ sive sanguinis,  
sive materiei spumosæ, comparandam,  
quam toties in gravi peripneumoniâ,  
maximèque in suspensis canibus, de-  
prehenderamus.

Causa obscura non est. Desperabun-  
dus homo suspenderit se subligaculo  
cruris, ex ligno contexto, adeoque  
forti, sed pondere corporis sic exte-  
nuato, ut tenuem chordam referret,  
quæ hinc indè excoriaverat collum,  
nec signa suî, ultrâ duas lineas lata,

reliquerat. Laqueus hic neque asperam arteriam, neque cartilaginem sive cricoideam, sive scutiformem, sed eam modò plagam, quæ inter hanc, & os hyoidis est, strinxerat; adeòque imperfectiùs viam aëream interceperat; undè diu pependerit oportet, luctatusque cum morte fuerit, antequam fontem animam efflaret. Forsitan hinc minùs gravem peripneumoniam pectus ostendit, quod tantam habuerit aëris suspensus usuram. Si suspensi, ut multi volunt, morerentur apoplectici, ab imperfecto hoc suspendio explicandus foret gravioris apoplexiæ signorum defectus; nos verò alia per experimenta edocti, hanc piæ matris ac cerebri conditionem rectiùs chronico capitis morbo, cum ceterùm tot viscera inepta essent, quam laqueo, tribuimus. Vertebrae colli, earumque ligamenta, integra erant.



## CAPUT VII.

DE ERRORE EX EXPERIMENTIS. NON-  
NULLA DE VULGI MORE, PEDIBUS  
SUSPENDENDI SUBMERSOS, ET IN  
APERTO UTRIMQUE DOLIO CIRCU-  
MAGENDI; NEC NON QUÆDAM NE-  
CESSARIA DE LARYNGOTOMIA.

§. I. Errare nos crebrò posse quamvis so-  
lis freti experimentis videamur, evin-  
citur. §. II. Examen consuetudinis  
vulgi submersos pedibus attollendi,  
quo absorptam reddant ore aquam.  
Laudanda est, etiamsi aqua nunquam  
deglutita esset; eo quod revocandæ  
respirationi potenter facere videatur.  
Viro claro Senaco, qui, ubi pri-  
mùm omnem aquæ sive deglutitio-  
nem, sive inspirationem, ut impossi-  
bilem declaraverat, deindè ejus, si  
etiam deglutita esset, vomitionem  
subverso corpore minimè sequi scrip-  
sit, vario argumentorum genere,  
experimentisque contrariis, respon-  
detur. §. III. Serium examen laryn-  
gotomiæ in submersis aut instituen-

*da, aut omittenda. Eam Dethardingius non ad inspirandum aëra laudaverat, verum potius ad eundem unà cum spumâ evacuandum: ostenditur per epiglottidis erectionem, in singulâ demersi sive hominis, sive bruti gulâ semper examinatam, & deprehensam, hoc ejus systema falsum esse; illudque ipsum evacuandi tentamen iterato experimento non successisse. Et expertissimo Welspremio, nuperri-  
mè hanc operationem revocanti, ostenditur non hanc, sed crudelem institutæ ejusdem laryngotomiæ methodum, unà cum & prægressis, & subsequutis tentamentis, vitam sui nautæ revocasse. §. IV. Repetitio quedam eorum, quæ de suspensis priùs dicta. Harvæi monitum. Spes successus.*

§. I. **N**UMERUM experimentorum utcumque idoneum habere me reor, ut de gravi nostrâ quæstione paulò nunc certiùs, fidentiùsque, disserere queam. Undè primùm adverto, ratio-  
cinia nostra ne tunc quidem expertia fallaciæ esse, quandò numerosis experimentis innituntur. Profectò auctoritate fretus ego *Plateri, Wepferi, Walschnidii, Beckeri, Dethardin-*



*gii*, *Senaci*, aliorumque celebrium virorum, auctoritate, inquam, quæ solis experimentis nata, aucta, firmataque videbatur, aquam ventriculo submersorum non hauriri credideram sic, ut parte eam *XIII* idem negare ausus sim; experimentaque haud pauca mea propria ad hanc sententiam firmandam non parùm postea contulerant. Nihilominus canis meus *trigesimus* & *septimus*, eorum, quos aperui, *vigesimus*, *trigesimus octavus*, & maxime *quadragessimus*, me, cum cæteris errantem, veriora docuerunt; non tamen hucusque sic ut à deglutitis aquis mortem consequi oportere, didicerimus.

In viginti ac quatuor canibus per nos apertis, viginti & unius nullam aquam ventriculus ostendit, in tribus autem ostendit. Aqua ergò in eorum parte octavâ fuit. An proinde in reliquis aqua non subiit ventriculum? Hoc non aufferim asserere. 1<sup>o</sup>. Quia in duobus posterioribus canibus ventriculus nihil omninò turgens, aquam à se haustam non indicasset, nisi eam fæx atra demonstrasset. 2<sup>o</sup>. Cùm multa atrata aqua ex ventriculo in intestinum duodenum, ex eoque in jejunum, perreptasset, facile contingere potuit, ut aqua copio-

sior deglutita quidem fuerit, sed, illâ jam intrâ intestina susceptâ, ventriculus ab aquâ vacuus, aquam à se haustam non esse perperam negarit. Uti quoque *pauca* ventriculi aqua non evincet *paucam* haustam esse; quia citò, ut per nostra experimenta patet, pars multa ejus, quam ventriculus hauserat, transmeare in intestina potest.

§. II. Ventriculi porrò aquam admittere coacti, an vulgi morem ideò laudabimus corpora submersorum, pedibus suspensa, agitandi, quatefaciendi, ac concutiendi, quo potam eandem vomitu evacuent? Sanè plerique omnes nunc hunc vulgi morem damnant, & primò quidem quod *damnosus* sit; secundò quòd *inutilis*; tertio quòd *ridiculus*.

Ad primum dico si *damnosum* hunc morem censeant, eò quòd humorum ad encephalon determinatione ipsam posset apoplexiam generare, considerare quoque oportet haud perrarò nos cogi ad *damnosa* admittenda, quando quæ indè utilitas speratur, id quidquid est *damni* compenset abundè. Emetici actio violenta ad capitis morbos gignendos apta nata est; emeticum tamen dare, urgente aliâ causâ,

non gravamur. In phthificis debilitatis nihil ferè venæ sectione nocentius est : eam tamen imminens vitæ discrimen fieri quandoquè jubet.

Ad secundum dico , non *inutilem* modò non esse eam plebis consuetudinem , sed utilissimam. Etenim motum abdominis , viscerumque ejus in thoracem impulsus , quo diaphragma , quo intercostales muscoli , costæ , earundemque muscoli , sopitam vim suam revocarent , respirationemque resuscitarent , hæc agitatio , subversive corporis succussio , eo , quo potentior non est , ordine , modoque , efficit. Intestinorum quippe omnium , ventriculi , jecorisque ingentis pondus non solummodò in diaphragma , & in cor gravitat , sed agit has partes , mutuamque conciliat illis affricatum : sic ut vix videatur par ei alia resuscitandi actio. Vulgi quidem opinioni , de onusto ventriculo aquâ , originem debet , quemadmodùm & hujus opinionis per multos Scriptores factæ explosioni ejusdem debetur omis-  
sio ; at verò ipsi hi Scriptores , haud videntur ad ejusdem in vitalia viscera imperium debitè attendisse.

Hinc ad tertiam denominationem,

quâ *ridiculus* idem mos vulgi appellatur, indirectum jam datum responsum esse censeo: haud enim id ridiculum vocites, quod doceat, ut in primo responso est, ex duobus malis, minus eligendum esse; quodque, ut alterum responsum habet, auxiliiorum præstantissimum esse videatur: sed tanti momenti esse res mihi videtur, ut responsum directum eidem oporteat adornari.

Ridiculum vulgi morem hunc præter alios, magnæ auctoritatis vir *Senacus*, loco antea laudato, contendit; quia per horrendum quoddam, nec raro lethiferum, *Parisiensium* experimentum, in maleficorum torturâ constat, infusam violentè in os aquam neque asperam arteriam subire, neque faucibus deglutiri absolutè posse: quod utrumque, si quandoquè submersorum in corpore contigisse deprehenderetur, id contra *Littreum* statuit à morte tantummodò, & in supernatante propter corruptionem cadavere, locum posse habere. At verò hanc explicationem omnia nostra experimenta subvertunt: nostri canes enim & nunquam mortui supernatârunt, & ferè semper aquam

pulmonibus, nonnunquam & ventriculo haussisse reperti sunt.

Sed addit idem Archiatrorum Comes : " Neque, si haussissent aquam ventriculo, eam profectò vulgarâ per pedes suspensione ore redderent. Dantur qui pedibus in altum ductis, penduloque capite, duas abliguriant vini pintas ". Vim musculorum, œsophagæorum ad hæc admiratus, atque obstupescens, " sed sufficit, inquit, in hujus exempli admersos applicatione hoc, quod vini pintæ duæ semel in ventriculum admixtæ, in hoc inverso situ evomantur nunquam ".

Sed respondeo, 1°. demersorum corpora inferioribus in altum non suspendi duntaxat, sed etiam vehementer quatesieri, concuti, adeòque mancam esse, quam hos inter, suosque inversos potatores fecerit, comparationem. Aio 2°. id certum esse, quod hoc in situ corporis facta concussio subvertat ventriculum. Experitur hoc, quisquis post prandium pedibus nixus in pavementum diutiùs inclinât sese, aliquid ibidem depositurus. Deindè, vir in stagno demersus, pag. 205, hæc subversi corporis concussione primùm

aquam ore reddidit, dein alimentorum portionem. Tandem debitâ habitâ cautelâ ne deciperemur, aquam ore naribusque profluam non modicam vidimus, ubi animalium cruribus posterioribus suspensorum, abdominalia viscera in diaphragma moveremus.

Memorable exemplum hoc idem confirmans, & utile practicis, ex commentariis meis huc transferam. Anno 1743, die 2 Novembris, matrona senex narrabat mihi, se juvenem, unâ cum patre suo, Jurisconsulto celeberrimo, adfuisse præstantissimi apud *Haga-Batavos* medici *Cocq* in ædibus, dum strenuus vir militaris consultaturus eundem accederet: medicum, relictis illis, militem in aliud cubiculum duxisse, eoque dimisso redeuntem, sibi, suoque patri, quæ secum communicasset ille, narrasse. Contigisse scilicet, ut capessens iter per loca infesta admodum depeculatoribus, quosdam nummos aureos, *pistolen* vocant, deglutiret, eosdem domi facilè alvo redditurum se ratus: falsum tamen fuisse, vehementer nunc dolere sæpè, angique, testabatur; neque ab his, quorum operam imploraverat,

vel hilum levare. Tandem addebat *Cocquius*, vir, si quis alter, religiosissimus, se militem alterum in diem condixisse, ut interea de apto consilio apud se agere, & præparare nonnulla, commodè posset. Aliquo postmodum tempore elapso, medicum ipsis narasse, quidnam consilii iniisset, quemque effectum id habuisset. Virum quippe copioso oleo primùm impletum, fune, ope trochlearis ad lacunam firmato, pedibus extolli in altum per aptos ad id viros curaverat; quo in situ, motuque, tandem in vomitum excitatus, nummos cum oleo vomuerat, moxque omni & anxietate & dolore expers erat. Filia egregii hujus medici, matrona sinceritate & religione patri par, *Hagæ-Batavorum*, dum viveret, spectatissima, & verissimam hanc historiam esse affirmabat, & se eam à patre conscriptam possidere (1).

---

(1) Quamdiu nummos in ventriculo gesserit miles, ignoro: posse diu cum manere in eo, tum evomi tandem ejusmodi res, & historia medica docet, & proprio experimento didici. Contigit mihi anno 1751, Mense Januario, ut ad puerum triennem vocarer, qui crastum, eumque aneum nummum ludendo deglutierat, quemque aptus à me vocatus chirurgus

Ergò ex tot argumentis patet viri magni *Senaci* sententiam minùs veram esse; & si aqua deglutita esset, subversi corporis agitatione evacuari eam posse. Variantibus quod toties mirati sumus, experimentis, negarem enormi aquæ sarcinâ inundari ventriculum posse. Quo in casu duplici modo hæc operatio conferret. Sed inundetur sic nunquam; an ad vires vitales resuscitandas minùs valentissima erit? Quapropter hanc ipsam operationem, quam inter mea tentamina jam aliquoties lectores mei benevoli notârunt, in futuris attentus prosequar, & singulis adhibebo. Videtur enim, prætermisso etiam ventriculo, pectus tam potenter concuti, ut si quæ aqua, trachæam sub-

---

nullâ industriâ eximere ultra poterat. Intereâ multa oleosa per os immissa, perque anum, sunt. Plurimum anxius per octiduum puer, paulatim minùs malè habebat, iterùmque ventriculus commodè admittebat alimenta. solida tamen ægrius, quam fluida; quare his solis bimestri vixit spatio. Die tandem sexagesimâ sextâ, cum ab assumptâ pulte in tussim adeò vehementem proripatus esset, ut subverteretur ventriculus, unâ cum pulte nummus prodit, quem totum nigrum, non multum erosum, vidi.



euns, in spumam cum aëre conversa sit, violentâ hac subversi corporis concussione moveri quandoquè, expelli que possit.

§. III. *Laryngotomia* nunc examinanda seriò est. Inutilem hanc censere ii, qui neque inspiratam aquam esse, neque impeditum aëris per glottidem iter, statuerint. *Dethardingius*, cujus opus in hac quæstione sæpiùs laudatur, non quidem ex propriâ observatione, at verò *Plateri*, qui nunquam deglutiri aquam, *Wepferi*, qui aquam nunquam inspirari, & *Walschmidii*, qui nunquam aut deglutiri illam, aut inspirari docuerant, auctoritatem veneratus, laryngotomiam, ut princeps submersorum auxilium laudavit; spasmodicè laryngem epiglottide claudi, eodemque modo pharyngem, ut in neutram illabi aqua possit, arbitratus. Hanc autem operationem ad aërem inspirandum minimè faciendam censebat esse, verùm potiùs ad eundem educendum, qui hîc nimis rarefactus, commistioneque cum exhalante ac transsudante pulmonis materie in spumam versus, circuitionem humorum per pulmonem sisteret; quo aëre spumoso educto, novus, ilque serenus

aër, permeare denuò viscus poterat. Hanc *Dethardingii* opinionem, cui cura ejus omnis innititur, constans in singulis submersis de surrectâ epiglottide, precariam ostendit. Epiglottis enim si semper sutrigit, aëri expirando esse impedimento non potest. Deindè enarravi, nos frustra spumæ hujus ex larynge exemptionem tentasse, cum aut crassior sit, quàm ut syphonis spiraculis imbibatur, aut situ profundiore hæreat, quàm ut ad illam instrumentum pertingat. Tandem sæpè nulla ejus in trachæâ portio deprehensa est, in bronchiis omnis contenta. Experimenta quater repetita parte XIII, & in hacce renovata, id ostenderunt.

Contra vir expertissimus *Wespremius* in *Obs. medicis*, *Trajecti* anno 1756 editis, in *Obs.* 8 §. 2 in viri epileptici, frigidum balneum ingressi, inibique submersi, ac bihorio jam aëri expositi cadavere, aquam quidem nullo in viscere deprehendit, sed ex trachæâ perforatâ aërem leni quodam sibilo erumpentem, se audivisse existimavit. Hinc in demersis trachæotomiam necessariam esse confecit; & *Obs.* 9, in dato sibi homine, quem *Tamesis* fluvius sesquiquadrante meriserat, eam-

dem se cum reditu hominis in sanitatem, perfecisse gloriatur.

Quæritur enim an huic operationi vitæ redditionem absolutè cum Auctore debeamus? In eâ intendamus duntaxat, quæ eidem prægressa leguntur.

1°. Corpus, quo momento in ripam ducitur, madidis exui vestibibus, totum detergi, siccisque indumentis indui, solerter curat; quod dudum inter selecta auxilia meritò recensuimus.

2°. In proximas ædes defertur demersus, & ante focum incensum lecto sic committitur, ut pedibus capite altior sit, atque ritè contegatur.

3°. Utroque in brachio, inque jugulo, vena secatur.

4°. Fumus tabaci fistulæ ope repetitis vicibus validissimè in anum immittitur.

5°. Abdomen forti compressione à pube sursùm urgetur.

6°. Pannis spiritu vini tepido, oleoque olivarum madefactis, omnes, à summis ad imas, vertebræ, leniùs primò, mox violentiùs, diù multùmque fricantur.

7°. Eodem tempore alii ad infernos supernosque artus, in ruborem usque faciunt.

8°. Aceti, ac spiritûs vini, cinamomi, nucis moschatæ, caryophilli aromatici, ac camphoræ viribus medicatorum, foru scrobs cor-

dis, umbilicus & scrotum refocillantur. 9°. Nervos narium, tempora, singulaque loca corporis, in quibus arteriæ cuti viciniore locantur, spiritu salis ammoniaci fricant, horamque integram, citra vitæ signa conspecta, hisce laboribus impendunt.

Tandem 10°. irritationem maximam fecerunt rudi, si unquam, bronchotomâ; quandoquidem, instrumentorum defectu, integumenta trachææ, & ut ait, musculos, cultro communi avulserunt, fistulam tabaccariam, deficiente cannulâ, in aperturam intruferunt, guttulas aliquot aceti, spiritus salis ammoniaci, vulneri instillarunt; atque tandem sub extemporali hâc operatione obscura vitæ signa, paulatimque manifestiora, animadverterunt, ac post hæc animadversa, priora tentamina præcipuè reperiverunt; sic ut bihorii labore hominem in plenam vitam restitutum gauderent.

His ita per omnia consideratis, quaeritur jurene, an injuriâ, statuerim laryngotomiæ, non qua tali, sed qua irritationi crudeli, unâ cum ceteris masculis irritamentis, hanc latentis vitæ reversionem adscribi oportere? Judicent experti, & gnari rerum! Non is

tamen sum, qui hanc operationem absolute rejiciam. *Vesiz premii* exemplo, sed citra alia auxilia, eandem in animalibus repetam, quid sola efficiat consideraturus: repetam quoque cum auxiliis reliquis, tanquam irritationis complementum.

De ceteris auxiliis non est, quod disputem: calculo suo omnes per Europam medici approbant, eorumque in resuscitanda, quæ latuerat, vitâ, effectus laudant abundè. Enumerantur hæc in *Regio Edicto 1 Julii anni 1769*, & in hoc opere pluribus aucta, sæpiùs enarrantur.

§. IV. Suspensorum quæstio satis agitata fuit, pag 268, ut multum dubium post se reliquisse non videatur. Id unicè ex eadem conficiendum esse puto, quod neutiquàm mirum sit adeò varios, adeo sæpè contrarios ejusdem effectus enarrari. Citrà cadaverum inspectionem, mortem illam, quæ apoplecticorum est, eam & suspensorum esse, ex verâ theoriâ multi facilè crediderunt; cum suspensorum autem anatome, alii ablato, ut fit, laqueo, de mortis naturâ judicantes; illæsam alii, alii confractam asperam arteriam invenientes; alii ex

insolentiore suæ regionis carnificinâ  
 de omnibus judicantes; variamque ad-  
 modum plagam colli, quam strinxerat  
 laqueus, alii contemplati, rem deni-  
 que definierunt sic, ut qui aliter, ipsis  
 perperam scripsisse viderentur: perin-  
 dè ac si quod in unico, vel quod in  
 paucis saltem, hi invenissent, idem  
 in omnibus fieri oporteret. Impruden-  
 ter profectò hi: modus suspensionis  
 enim, & mora ejus, & corporis pon-  
 dus, & violenta capitis pronatio, ip-  
 seque aut constringens adhuc, aut re-  
 laxans laqueus; situs prætereà cada-  
 veris, colli, capitisque, dum, ma-  
 nente laqueo, anatomicum examen  
 fit; tempus à soluto laqueo elapsum;  
 præmissio aliarum partium anatomes  
 sanguinariæ, ante lustratum encephalon;  
 imperfectum, ut nostri hominis  
 erat, suspendium; & fortè multa alia  
 rem mutant sic, ut quidem singuli  
 vera suo modo scribant, singuli au-  
 tem, id quod invenerint, & semper,  
 & ubique, & ab omnibus, inveniri  
 oportere, arbitrati, turpiter profec-  
 tò errent, imponantque lectoribus.  
 Haud satis memores videmur auctoris  
 esse, cujus præcepta nos juvenes im-  
 pensè delectabant, elabi memoria no-  
 bis

bis senioribus solent; ingentem *Har-*  
*vaum* loquor, *Edit. Lond. anni 1766,*  
*pag. 126.* sic dicentem: „ Ego aliquan-  
 „ dō in cadavere humano noviter  
 „ strangulato *intra duas horas à sus-*  
 „ *pensione* aperto pectore, & pericar-  
 „ dio, antequam faciei rubor evanue-  
 „ rat, auriculam dextram cordis, &  
 „ pulmones, plurimò distentos & in-  
 „ farctos sanguine, multis adstantibus  
 „ ostendi, præcipuè verò auriculam ad  
 „ maximi hominis pugni magnitudi-  
 „ nem turgentem adeò, ut disruptum iri putares. Quæ moles *die se-*  
 „ *quente*, refrigerato penitùs corpore,  
 „ & per alias vias cruore dilapso, de-  
 „ tumescens evanuit. „ Et *pag. 39.*  
 „ Qualiter sanguis pertransire per om-  
 „ nium partium poros possit, ne du-  
 „ rum hoc videatur, & quaquaversùs  
 „ meare, unum addam experimen-  
 „ tum. Laqueo strangulatis & sus-  
 „ pensis accidit idem, quod brachio  
 „ ligato; ut trans chordam scilicet  
 „ facies, oculi, labia, lingua, par-  
 „ tesque omnes superiores capitis,  
 „ plurimo infarciuntur sanguine, ma-  
 „ ximo rubore perfundantur, turgesc-  
 „ centia usque ad livorem. Hujusmo-  
 „ di cadaver, soluto laqueo, qua-

» cumque positione collocaveris , in-  
 » tra non multas horas videbis om-  
 » nem sanguinem vultum & caput  
 » deserere , & à supinis & sursùm po-  
 » sitis partibus , in pronas & subjec-  
 » tas , per poros cutis , carnis , cete-  
 » rarumque partium , suo quasi ductum  
 » pondere decumbentem , & omnes  
 » illas partes infrà positas , & cutem  
 » potissimùm , replentem , atro tabo  
 » colorare » .

Sed de suspensis fortè satis (1). Ill.  
*Vir de Haller El. Phys. Tom. 3. §. 19.*

» Strangulorum hominum huc , ( ad  
 » submersos ) , non pertinent , qui  
 » post satis longam moram refocil-  
 » lantur. Eos enim homines facilè cre-  
 » diderim apoplexiâ potiùs , quàm  
 » ex intercepto spiritu , perire. Stu-  
 » pent certè , colores vident primo

(1) Haud in suspensorum modo , verum  
 etiam in singulorum cadaverum sectione , in  
 quibus morborum causas & effectus expiscari  
 conamur , hæc *Harvai* monita menti obver-  
 sari debent. Sed ultra addi aliquid decet. Non  
 ea enim notanda solummodo est , quæ à mor-  
 te , ob causas quascumque , contingere muta-  
 tio possit , sed & illa , quam , ante mortem ,  
 in parte affectâ efficere medicatio debuerit , ut  
 haud ultra talis hæc sit , quam alias fuisset.



» vividos , indè tenebras meras. Mi-  
 » nus ergò mirum est adedò frequen-  
 » ter convalescere , resecto fune , ve-  
 » nâ incisâ. *Florentia* adedò vulgò re-  
 » dibant ad vitam , ut necesse fuerit  
 » mutare mortis genus , & vertebra-  
 » luxare. Non tamen admittunt expe-  
 » rimenta mea , laqueum organis res-  
 » pirationis non nocere. Nam vidi fu-  
 » nestum funem inter cartilaginem  
 » scutiformem , & os hyoidis , in pha-  
 » ryngis caveam irrupisse : vidi cricoi-  
 » deam cartilaginem à bronchio sepa-  
 » ratam fuisse : vidi ruptam scutifor-  
 » mem , ut superior pars fursùm dis-  
 » traheretur , inferior deorsùm , &  
 » similia nostrorum alii celeb. Viri ,  
 » *Weisse* , & *Mauchard* , viderunt.

Integrum magni viri textum lau-  
 dare volui , ut pateat eum non ita  
 mortem suspensorum merè apoplecti-  
 cam esse censere , quin & per ipsa sua  
 experimenta eandem peripneumoni-  
 cam esse invenerit. Quod autem la-  
 quei locum exactè , ut in nostro sus-  
 penso deprehensum , ad aëris interce-  
 ptionem tantoperè contulisse credat ,  
 facilè cum illo etiam in nostro homi-  
 ne credidissem , ni enormis , ut totius

hominis, ita & præcipuè, colli crassities, stringentis hoc modo funis pressionem profundam in laryngem impedivisset.

Ceterùm hominum suspensorum, demersorum, & suffocatorum anatomæ minus longè fidam, eo quod vehementer eos mutet tentata vitæ revocatio, quàm illi canum meorum, quos protinùs à morte, cautâ quamvis mutatione, aperui. Quæ mihi scitu necessaria, eaque haud sanè pauca, desunt, ea simili partim, partim novo prorsùm modo, expiscabor.

Sufficiat id constituisse, quod ad vitalem auram in iis resuscitandam, haud aliam methodum, quàm quæ & demersis, &, quod suo quoque tempore forsitan demonstrabimus, suffocatis, admovere solemus, admoveri oporteat. Quæ si his singulis maturè, aptè, constanterque adhibetur, nullus dubito, quin & vera ea esse pateant, quæ scripta nobis reliquerunt majores nostri, quibus cordi proximior, quam nobis, erat publica fâlus; & quæ duo medici, *Zacchias*, & *Anonymus*, Romanus alter, alter Anglus, hic de suspensis, ille de submer-

sis & suffocatis , testati sunt : ac poster-  
 rior quidem , de quo *Verulamius Edit.*  
*Francof. pag. 560.* » Audivi etiam de  
 » medico adhuc vivente , qui homi-  
 » nem , qui se suspenderat , atque *per*  
 » *horam dimidiam suspensus manserat,*  
 » in vitam *fricationibus & balneis ca-*  
 » *lidis* reduxerat ; quique etiam pro-  
 » fiteri solebat , se non dubitare quin  
 » suspensum quemcumque *ad tempus*  
 » *prædictum* revocare posset , modo  
 » cervicem ei , per impetum primæ de-  
 » missionis , non fuerint effractæ » :  
 prior autem *Paulus Zacchias* Romanus ,  
 totius statûs ecclesiastici protomedicus  
 generalis , *Tom. III. Quæst. Medico-*  
*Legalium , Consil. 79. pag. 127. Edit.*  
*Norimb.* , ubi respondendum erat Re-  
 verendo Monacho , qui juvenis sub-  
 merſi in vitam revocationem indubi-  
 tanter miraculosam , bonique servi DEI  
 cujusquam precibus adscribendam ,  
 acriter contendebat ; primò adverten-  
 dum esse monet , juvenem multas  
 mucositates , & aliquam aquæ co-  
 piam , post quatuor consequentes ho-  
 ras ore emisſe , de quo cum testes  
 non convenirent , utrum antè edita  
 prima vitæ signa , an post eadem ani-

madversa , contigisset ; » Quomodo-  
» cumque tamen sit , inquit , certum  
» esse debet non modo hoc miraculo-  
» sum non esse , sed neque inter ea  
» eventa commemorandum , quæ mul-  
» tam admirationem audientibus ex-  
» citare consueverunt : quippe cum  
» pateat alios permultos . . . . cum in  
» aquis , vel aliâ ratione suffocati es-  
» sent , revixisse ».



## CAPUT VIII.

RESPONSIO AD GRAVES DUAS  
OBJECTIONES.

§. I. *Objeção prima ex multarum gentium annalibus formatur, plures in vitam revocatos memorantibus, qui horas, qui dies, ipsasque septimanas, latuerant sub undis. Alteri objectioni materiem suppeditat vita, sive cum modicis omninò, sive admodùm procrastinatis auxiliis, reparata. Multiplex ad utramque responsio.*

§. I. **F**INEM operi imponere licuisset, ni una alterave diluenda obiectio fuisset, cùm momentosa utraque videretur; citràque aptum responsum, spectatissimorum in arte viro- rum fidem, auctoritatemque, a me la- befactatam in hoc opere esse, haud pauci, nec immeritò planè, conqueri possent.

Dixi quippe, repetivique, sperabi- lem salutem fore, quandò primò ho-

mo diumersus in undis non fuit; secundò quandò præceptis illi præstatur auxilium. Jam verò qui, librorum *Heluones, Schenkium, Bonetum, Borelum, Helmontium, Pechlinum, Derhamum, Winslowium, Bruhierium*, ill. *B. van Swieten*, aliosque Scriptores gravissimos, consuluerunt, ut præ cæteris fecisse videtur *Embryologia sacræ* auctor, *Franciscus Emmanuel Cangiamila*, Ecclesiæ Panormitanæ Canonicus, Regni que Siciliæ Inquisitor, cujus *Libri tertii, cap. 20, 21 & 22*, legi merentur attentè, veluti omnis de hac re historiæ Epitome; hi, inquam, opponent mihi submersorum complures, qui horas, qui dies, qui plures etiam septimanas hospitati in aquâ, & ex eâ elati, vitæ signa dedere, perfectamque sunt adepti sanitatem; nec minùs mihi exempla proferent promptæ in salutem restitutionis, etsi auxilia aut perpauca, aut tardissima admota fuerint.

Non diffiteor comparari sylvam historiarum, quæ hoc probent, posse: verum mecum, precor, animadvertant hi, quàm parùm exactas hujuscemodi relationes esse oporteat, sive determinatæ justò horæ præcipitationis in aquam, sive moræ in illâ, sive elationis ex eâ-

dem, sive denique auxilii primùm adhibiti. Didici hoc in experimentis meis, dùm scilicet quidam circumstantium mihi, in horologium non attenti, tempus sive submersionis, sive cujusquam operationis, erroneè admodùm, multòque plerumquè longius determinarent, quàm ego, intuitus in horologium, quod unus idemque perpetuò, ad notandum in chartâ cujusque operationis tempus, consulebat, advertebam. Ignorat passim submersus, si redeat ad se, quo temporis momento in flumen ceciderit; ignorant justum momentum temporis ii, qui illum indè duxerunt in amnem, variantque in referendo, ut contigit me coram, per minuta, per medios, integrosque horæ quadrantés. Ita ut non nisi præterpropter illa admitti oporteat, quæ illi præterpropter conjecturando assequuti, restantur, in prolonganda, quàm in abbrevianda tempora, passim proniores.

Secundò in hisce quæ opponuntur mihi relationibus, insolita planè, atque stupenda, eaque non pauca, enarrantur. Cujusmodi est præservatio corporum à putredine, dierum, septimanarumque spatio; auditus sub undis; mens sibi præsens; respiratio commo-

da; inambulatio quingentorum passuum; fusæ ad DEUM preces: in alio homine desiderium perenne natandi, sed propter glaciale aquæ superficiem frustraneum; post diem verò tertiam in gurgite transactam vita sana, vegetaque: in tertio vita incolumis, integri sensus, corporis erecti demùm stantisque situs, octiduo servatus in undis, cum sequente hominis testimonio:

» Nescio utrum in profundo respira-  
 » verim, visum certè atque auditum  
 » retinui: nam & tintinnabula audie-  
 » bam, & demissum ad me retrahen-  
 » dum uncinum apprehendissem, si  
 » manus frigore satis rigidas immo-  
 » bilesque movere potuissem. Pisces  
 » continuum & implacabile bellum  
 » oculis meis intulerunt, quorum in-  
 » sultus palpebrarum motu declina-  
 » bam. Ad aquæ motum magnus in-  
 » surgebat in auribus dolor, qui in  
 » cæteras corporis partes diffundeba-  
 » tur. ((1) Per id tempus nunquam  
 » fame laboravi: arbitror autem me  
 » quandoquè obdormivisse. Cæterùm

---

(1) Mulier servata *Viennæ* 1769, tormentum maximum ab aquâ in aurem illapsâ se passam esse quoque retulit. *parte XIII, pag. 387.*



» aliud nihil vigilans cogitabam nisi  
 » DEUM, propriamque salutem: alio-  
 » rum saltem in præsentia non remi-  
 » niscor“. *Vid. N. C. Dec. 3. ann. 5*  
 & 6. Stupendior adhuc *Joannis Jonæ*  
 in *Actis Suecicis vitæ*, per integros  
 quadraginta & duos dies sub aquis  
 conservatio, cæjus meminit *Lancelot-*  
*tus Misc. N. C. Dec. 1.* Dùm porrò  
 mihi adeò stupenda narrant, ut mi-  
 raculum rectius, quàm naturam sa-  
 piant, nihil prorsùm video, quod me,  
 secundùm consuetas obviasque quoti-  
 die naturæ leges judicantem, condem-  
 net (1).

Eò minùs me terret *Helmontii Hy-*  
*drophobus*, quem ille à rabie caninâ  
 sanatum salutavit, triplâ in mare præ-  
 cipitatione, & primâ quidem tempore  
 quo quis *Psal. 50 Miserere meî* præca-  
 retur; alterâ tertiâque tempore *Ange-*  
*lica salutationis*. Si horologium consu-

---

(1) Licet sint, quibus quoddam valdè natu-  
 rale illis contingere videatur, qui in aquâ &  
 gelidissimâ, & superficiem habente glaciata,  
 mergunt, stupenda tamen, ac prope miracu-  
 losa, hæc vocare malim, eò quod neque ra-  
 tione, neque exemplis, hanc opinionem ful-  
 civerint.

luisset, ut ego in meis experimentis, accuratiùs nobis immersionis durationem tradidisset. Suspicio quoque, conjecturando illum potiùs, quàm orandis his precibus, tempora determinasse; cum requisita ad preces attentio animam à spectaculo miro, quo unico occupandus erat, avertisset. Ut autem tutò quid hìc definirem, deprehendi me hunc psalmum duobus minutis absolvere, & salutationem angelicam decies in minuto precari. Hinc adeò parùm miror *Hydrophobum* in plenam vitam rediisse, ut, si periisset, miraturus fuisset. Nondùm enim mihi hominis notum exemplum est, cujus, non diutiùs merse, irrevocabilis vita fuerit.

De *Fabro lignario suo*, deque commendabili à probitate *Muliere*, quod idem Auctor narrat, demersionis tempus perbreve fuisse credibile admodùm fit, cum non determinaverit illud; certò determinaturus, si rei mirabilitatem augere diuturnior in undis mora potuisset. Et quia etiam neque de priore juvene demerso, neque de posteriore quid notavit, nisi quod *FORTE per dimidium hora subter aquam delitissent*, non percipio hìc quidquam

quod mihi contrarium sit , per mediam horam merfos nunquam accensenti desperatis.

Audiendi tandem & illi sunt qui suspicantur , me immodicâ sollicitudine superstitem scintillam vitæ extinguere : quæ ego , eaque plerumquæ frustra , instituerim tentamenta numerosa , quæque è contrario ab aliis modica , ac nulla ferè admota præsidia cum successu fuerint , seriò contemplati. Neque planè , quod subterfugiam , est. *Helmontii Hydrophobum collocarunt supra vas teres supino dorso chlamyde tectum : suspicabar , inquit , illum obiisse , sed metum risit nauta , nam solutis vinculis cæpit omnem muriam rejicere , QUAM INSPIRAVERAT , & mox revixit. Erat viator Gandavensis. Qui dein rabie liberatus , sospes vixit. De Fabro maniaco , qui è plaustrò in profundum stagnum insiliens , & ereptus , sanæ mentis annis 18 postmodùm vixit , non retulit latæ opis modum. Quantum ad *Mulierem probam* , hanc ad vicinum pagum detulerunt , in quo uxor hospitis illam in mensâ prono situ , & capite declivi posuit Factumque est , quod sic AQUAM IN PULMONE HAUSTAM dimiserit. Et de *Hannoniæ montium**

adolescente , natatu submerso , refert nobilem matronam, sui itineris fociam, eum prono situ super genua sua extendisse, *cùmque flaccidus sic penderet prorsus nudus , cæpit tandem , rejectâ aquâ, respirare , & revixit nobis adstantibus.* Tandem *unigenitus viduæ divitis filius,* quem mater , gremio ipso susceptum , amaro cum fletu osculabatur , jubente *Helmontio* in gremio suo pronatur , capite humerisque declivibus , & horæ elapso quadrante respirat. Quandoquidem porro negotio tam facili & in his , & in compluribus aliis , revocata vita fuit , & importunioribus meis laboribus rara observatur vitæ revocatio , an non hosce vitæ præjudiciosos , illud vitæ proficuum , salubreque censendum est ?

At verò hos , qui mihi hunc scrupulum injiciunt , perhumaniter rogo , ut plurimorum in vitam revocatorum historias retexentes , mecum in iisdem attendant differentiam in vitæ latentis revocamine , tam suspensorum hominum , quàm submersorum ; sic quidem , ut nonnulli protinùs respirent , loquantur & surgant : alii verò tardiùs , imò nec nisi post horas plures , in vivis se esse testentur. Hæc porro ratio

est , cur harum rerum gnari sedulò hortentur , ne nos inanium principio laborum tædeat , multos in vitam non revocari experti , nisi exantlatis plurium horarum laboribus.

Deindè non satis perpendisse videntur , hæc laboriosiora , diuturnioraque , tentamina neque fieri , neque suaderi , ubi leviora , atque breviora rem absolverint : ita ut si nostri homines , nostræque bestia , primo labore revixissent , quemadmodùm de suis perhibet *Helmontius* , læti supersedissemus protractioribus.

Tandem si ea sic se habent , quæ Capite VII de vulgari methodo , pedibus submersos suspendendi , in usum revocanda monui ; modum submersis auxiliandi ab *Helmontio* relatam , ex valentissimis præstantissimisque esse , facilis dabo. Eam quippe rationem cum submersis agendi ibidem laudare debui , quæ omnium promptissima ac potentissima esset , ad aptitudinem respirandi musculis abdominalibus , diaphragmati , costisque conciliandam. Hanc porrò esse corporis subversi agitationem ibidem constitit. Eamdem apud *Helmontium* tam nautæ , quàm mulieres proximè imitatae sunt. Vidit

quippe ille, dùm corpus vel in do-  
lium, vel in mensam, vel in gremium  
matris sic pronarent, ut pendulum  
caput cum thorace esset, aquam, quam  
ille quoque haustam pulmonibus esse  
credebat, sic ore elabi, ut respiratio  
sequeretur. Ut itaque causæ ingemi-  
nent, quæ inter futura experimenta  
hujus methodi exercitium præprimis  
explorare, promovereque jubent.

*F I N I S.*





## A P P E N D I X.

**C**ONTIGIT haud ita pridem casus, qui operi insertus illud ornaturus fuisset : undè eum appendicis modo operi jam absoluto adnecto.

Duo aulicarum tapetum curatoris famuli, vesperè ex aulâ lassî frigen-tesque deduces, ad nonam vespertinam in parvum suum cubiculum se recipiunt, & posito in eo vase cum prunis ardentibus, alter lectum statim petit, alter in lecto legit ad 12. horam, extinctoque tunc lumine ad somnum se componit.

Manè neuter prodit. Undè ad horam nonam cubiculum aperiri jubet curatoris uxor, ipsaque simul intrat. Vidit per densum fumum singulum singulo in lecto famulum penè mortuum, vultu purpureum, spumâ densâ ore obsitum, moribundorumque stertore respirantem. Vicinum chirurgum *Heifeld*, actutum quæri jubet, cujus tiro primarius advolans, opem protinùs præstat; curatque suum medicum *Rhein* appellari, eoque non inveni-endo, ordine plures; quorum pri-

mus *Exp. Seredi* accedit, horâ circiter undecimâ.

Chirurgus interim, dum medicus expectatur, quæ debuit, quæ potuit, fecit. Cubiculum fumo adeò grave, ut pectore ipse angeretur, apertâ januâ fenestrâque lustravit; misit utrifque sanguinem, qui pleno jactu exsiliit; os, ipsum fumum spirans, aperuit; aquam cum spiritu cornu cervi illi infudit, deindè jus cassis; & unum quidem in mania, quæ aula contingit, duxit, alterum verò in cubiculo undiquè aperto, probèque lustrato, reliquit. Interea bihorio elapso, quem dixi medicus accessit, qui mox clyfma curavit injici ambobus, oleum multum primùm ingessit, postea fauces plumulâ irritavit, ut vomitum provocaret; vomuit autem unus duntaxat, idque aliquo cum levamine. Tum & quinque lata vesicantia admoveri curat ambobus, & omni bihorio uncias duas aquæ laxativæ ingessit.

Dùm autem chirurgus principio solus, medicus & chirurgus postmodùm juncti, hæc omnia perficerent, toto intermedio tempore continuò varias corporis partes, vario modo, variâ fricabant materie.




Successit porrò cura sic , ut is , quem in mœniis locarant , ad quartam ad se rediret , & loqui inciperet ; ut qui in cubiculo undiquè aperto jacuerat , horâ secundâ vomeret , & horâ tardiùs priore loqui intelligereque inciperet : sic ut vesperè resecti ambo aliquid nutrimenti sumpserint , ac noctem tranquillo somno transegerint. Ego tandem serò vesperè rei certior factus , misi chirurgum nosocomii , qui in illam inquireret : rediit convalescere referens utrumque.

Altero mane ambos vidi , & quidem eum , quem mox pleno aëri exposuerant , hilarem , perque ædes obambulantem ; alterum verò adhuc debilem , leviter febrientem , lecto inhærentem , nec respiratione liberâ adhuc gaudentem. Continuatâ autem aquâ laxativâ , die eum tertio sanum inveni , ambosque unicè conquerentes de vesicantium dolore molestiâque. Prior quidem altero die , cum dies Dominica esset , casus enim die Saturni contigerat , templum adivit , suam tamen temeritatem dolens , cum animo ferè ibidem deficeret. Utrumque post triduum sanum vegetumque salutavi. Quæ in hac historiâ ipse non vidi ,

ex relatione utriusque , nec non ex eâ matris familias , medici , chirurgi , aliorumque , qui convolaverant supplevi.

En rursùm notabile , idque geminum vitæ revocatæ exemplum , quo constat pauca minuta tantummodò defuisse , quin & signa vitæ omnis defuissent , & ambo hi , solito publicæ autoritatis more , anatomicè lustrati , tumulatique fuissent , qui jam verò ambo , HUMANIS DEO OBSECUNDANTE laboribus , mortis è faucibus erepti , perfectâ sanitate fruuntur. Ejusmodi exemplis vulgus demùm intelliget , quomodò deinceps opitulari iis oporteat , qui vel , ut hi carbonum venenato vapore , quo hic multi quotannis , ut adhuc hac hyeme , è medio tolluntur ; vel vini in caveis fermentantis ; vel clausorum dudùm puteorum exhalatione , aut perituri , aut jam periisse , videntur. Humanitas sui quemque officii monebit abundè ; Religio compellet ; conscientia urgebit : si verò existerent , quos neque hæc sat potenter commoverent , hos saltem regia munificentia , præmio viginti quinque florenorum quemvis remuneratura , qui vitam homini aut suffocato ,


aut submerso , aut suspenso , penè extinctam se revocasse juridico testimonio comprobaverit , quemadmodum in edicto 1 Julii 1769. habetur , ut debitam operam hisce infortunatis navent , stimulabit.





LETTRE  
DE M. DE HAEN  
A UN DE SES AMIS,

*Au sujet de la Lettre de M. Tissot à M.  
Hirzel.*



A PARIS,  
Chez P. FR. DIDOT le Jeune, Libraire de la Faculté  
de Médecine, Quai des Augustins.

---

---

M. DCC. LXXIII.

L E T T R E

D E M. DE HAEL


A U N D E S S A I S

Sur le ...

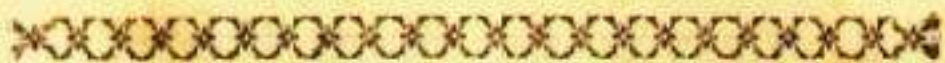
de ...

A P A R I S

CHEZ M. LEBLANC, Libraire de la Faculté  
de Médecine, Quai de l'École



M D C C L X I I I



# LETTRE

DE M. DE HAEN,

A UN DE SES AMIS.

**J**E ne doute pas, Monsieur, que la Lettre de *M. Tissot* à *M. Hirzel*, ne vous soit parvenue. S'il n'y avoit eu que des choses personnelles, je n'y aurois pas répondu; ma conscience ne me reproche heureusement aucun des motifs peu honnêtes, ou même criminels, par lesquels *M. Tissot* suppose que je me suis conduit dans ma dispute avec *M. Haller*, & avec d'autres. D'ailleurs tout Lecteur impartial jugera, au ton & aux écarts de *M. Tissot*, qu'il a cherché à amuser à mes dépens, plutôt qu'à apporter des raisons & des autorités contre mon sentiment: il est vrai que les plaisanteries & les calomnies sont plus aisées à trouver, mais on se fait plus de tort par de pareils libelles, qu'à ceux à qui l'on veut du mal. Les gens sensés ne jugent jamais d'un homme parcequ'en dit son Adversaire en colere;

338 LETTRE DE M. DE HAEN,  
cela ne sert qu'à leur faire faire un examen plus sévère de sa critique sur les choses ; & quand elle est peu fondée , ils ont tout lieu de croire , que ce qui se trouve de personnel dans l'ouvrage , est satire , ou calomnie. Ce qui m'a déterminé à répondre à la Lettre de *M. Tissot* , sont les sophismes qu'il y répand ; comme ils pourroient séduire les lecteurs peu instruits , ou peu attentifs , & devenir par là préjudiciables aux malades , le bien public , & celui de notre art en particulier , m'obligent à les relever , & à démontrer leur fausseté : voyons cependant auparavant comment *M. Tissot* se trouve mêlé dans ma dispute avec *M. Haller*.

---

§. I.

*Du siege de la pleurésie.*

**L**A question entre *M. Haller* & moi étoit , premierement qui de nous deux avoit suivi *M. Boerhaave* , dans l'exposition du siege de la pleurésie ? Se-



condement , lequel des deux sentimens avoit le plus de vraisemblance , ou le sien , selon lequel il en mettoit le siege pour l'ordinaire dans les muscles intercostaux , en ôtant , à cause de ses expériences , la sensibilité à la pleure ; ou le mien , qui fondé sur l'expérience de tous les temps , & muni d'observations bien plus décisives que les siennes , en avoit posé le siege , tantôt dans les muscles intercostaux , tantôt , & principalement , dans la pleure. Et comme *M. Haller* me sembloit fort porté à croire que la vraie pleurésie est une maladie assez rare , j'avois tâché de lui prouver le contraire : or entre autres preuves de la fréquence de cette maladie , je m'étois servi de quelques-unes que *M. Tissot* m'avoit fournies dans son Livre intitulé : *Avis au peuple sur sa santé.*

Voilà quel étoit l'état de notre question , quand *M. Tissot* a jugé à propos de s'y mêler. La reconnoissez-vous , Monsieur , encore entre ses mains ? Ni le sentiment de *M. Haller* , ni le mien , n'y sont exposés. La question est toute autre , elle est même

340 LETTRE DE M. DE HAEN,  
route nouvelle. Il s'agit selon lui de  
déterminer si le siége de la pleurésie  
est la pleure, ou le poumon ? Il y  
ajoute la réponse à une autre question,  
qui ne lui avoit pas encore été faite,  
& qu'il semble vouloir mettre sur mon  
compte, comme si je la lui avois fai-  
te ; savoir si dans les observations pra-  
tiques de son *Avis au peuple*, que j'a-  
vois citées contre *M. Haller*, il a été  
d'avis, que le siége de la pleurésie fut  
dans la pleure ?

En commençant à répondre à la se-  
conde question, je prie *M. Tissot* de  
ne point se fatiguer, comme il fait, à  
réfuter des theses qui n'existerent ja-  
mais. Certainement il ne m'a jamais  
donné occasion de croire qu'il accor-  
dât tant à la pleure. J'avois vu *M.*  
*Haller* tout porté à croire que la pleu-  
résie, faisant abstraction de la théo-  
rie en question, étoit une maladie  
assez rare : or pour lui en prouver la  
fréquence, je citai *M. Tissot*, très  
indifférent où ce dernier en plaçat le  
siége. Même si j'eusse mal entendu  
l'intention de *M. Haller*, il est évi-  
dent, qu'en le comprenant, comme  
s'il avoit parlé de la maladie indépen-

damment de la théorie , je n'ai pu citer les exemples tirés de l'*Avis au peuple* , qu'en ce sens abstrait. Donc *M. Tissot* perd bien inutilement son temps & ses peines , pour revendiquer ce que ni moi , ni personne , ne lui a jamais voulu ôter , ou contester. Donc toute l'accusation est très injuste. Je n'ai eu besoin des expériences de *M. Tissot* , qu'avec la même abstraction faite de sa théorie.

Pour répondre à sa première , & principale question , je lui dis tout uniment que son système est contraire à toute expérience de pratique. Selon lui , le siège de la pleurésie étant dans le poumon , cette maladie n'est aucunement différente de l'inflammation du poumon même , qu'on appelle *Péripneumonie*. Ce sont ses propres paroles à la page 21. » Je dis dans le §. 83 » de l'*Avis au peuple* : La pleurésie n'est » point uue maladie différente de la » péripneumonie ». Cependant les observations pratiques , que l'Anatomie a confirmées , les observations d'*Hippocrate* , de *Gallien* , d'*Aretée* , de *Celse* , de *Celie Aurelien* , de *Zacutus* , de *Baillou* , de *Sennert* , de de

342 LETTRE DE M. DE HAEN ,  
la Riviere , de Prosper Martian , de  
Riolan , de Willis , de Diemerbroeck ,  
de Rolfinck , de Bonnet , de Jean de  
Muralto , de Salmuth , de Lazara a  
Soto , de Harder , de Hoffmann , de  
Boerhaave , de son illustre Commenta-  
teur , de Triller , & d'encore bien des  
autres , nous ont convaincu du con-  
traire , & nous ont donné , tous ,  
deux définitions très distinctes de ces  
deux maladies. La *Péripneumonie* pro-  
prement dite ne renferme aucune men-  
tion de la douleur dans sa définition ,  
au lieu que la *Pleurésie* est accompa-  
gnée de la douleur la plus vive. Donc  
ce sont deux maladies très différentes.  
Et lorsque l'une , après avoir été seule  
pendant quelque temps , vient à être  
accompagnée de l'autre , les Auteurs  
ont coutume de la nommer alors *Pleu-  
ro peripneumonie*. C'étoit de cette fa-  
çon qu'on s'expliquoit , & qu'on don-  
noit des idées claires de ces différen-  
tes maladies dans les Ecoles de Mé-  
decine , & dans les livres qui en trai-  
toient. On se fondoit dans ces défini-  
tions sur ce qu'on avoit découvert dans  
les cadavres. Ne voyons nous point  
souvent les *Péripneumoniques* se flat-

ter de n'être point en danger , parce qu'ils ne souffrent aucune douleur ? Quand *Aretée* a fait ces remarques dans sa pratique , il proteste qu'il n'en peut trouver d'autre raison , que l'insensibilité du poumon. Il la démontre par le peu de nerfs qu'il a. Preuve évidente que la sage antiquité , ayant remarqué que souvent les parties très sensibles ont beaucoup de nerfs , que souvent les parties insensibles ne paroissent en avoir guere , a aussi examiné le poumon , & y a trouvé les nerfs très rares & très minces , & seulement autant qu'il en falloit pour le mouvement de ce viscere. Ce n'est qu'avec étonnement que nous lisons au premier chapitre de second livre d'*Aretée* , des causes des maladies aiguës , cette belle théorie , & les expressions énergiques que je viens de rapporter.

C'est donc avec bien de la justice que *M. le B. van Swieten* , après avoir pesé murement ce qu'on avoit avancé jadis du siege de la pleurésie dans le poumon , a tiré cette conclusion , diametralement opposée à celle de *M. Tissot* , qu'il resteroit toujours indis-

344 LETTRE DE M. DE HAEN,  
putable, que la *Péripneumonie* est une  
maladie très distincte de la *Pleurésie*.  
Or si *Celse*, si *Prosper Alpin*, si d'au-  
tres avec eux, ont remarqué quelque-  
fois de la douleur dans la péripneu-  
monie, ils l'ont trouvée si peu consi-  
dérable, qu'ils n'en ont fait aucune  
mention dans leur définition, & que  
chacun des deux Auteurs que je viens  
de nommer y a ajouté : » Que l'in-  
» flammation du poumon a plus de  
» danger que de douleur ».

En second lieu, la théorie de *M. Tissot* renverse entièrement & le sys-  
tème de *M. Haller* sur le poumon,  
& son propre système. *M. Haller* don-  
ne à ce viscere très peu de nerfs, &  
par conséquent très peu de sensibili-  
té. *M. Tissot* dans son *Discours préli-  
minaire sur la Sensibilité & l'Irritabi-  
lité*, en donnant en forme de table le  
résultat de toutes les expériences de  
*M. Haller* sur cette matière, y ajoute  
que les viscères, par conséquent aussi  
le poumon, & les glandes, n'ont que  
très peu de nerfs, & sont par la mê-  
me raison très peu sensibles. Or *M.*  
*Haller* refusant la sensibilité à la pleu-  
re, s'est bien gardé de la donner au

poumon, que lui & *M. Tissot*, avoient déjà déclaré presqu'insensible ; mais ayant trouvé en sa faveur les muscles intercostaux, auxquels la sensibilité est accordée unanimement, il y a placé le siege de la douleur dans la pleurésie. Ce n'est pas de cette maniere qu'a procédé *M. Tissot*. On ne comprend rien dans son système. Représentons-nous d'un côté un Auteur qui se croit un Logicien du premier ordre, qui renvoye ses adversaires à l'Ecole de la Logique, avant qu'ils hasardent de lui répondre ; & de l'autre côté le syllogisme suivant, que *M. Tissot* croit si bon, qu'il se met en colere contre tous ceux, qui ne l'admettent pas, ou qui ne l'admirent point. *Selon M. Haller & moi, le poumon est à peu près insensible, à cause qu'il a très peu de nerfs.* La majeure est juste : de tous temps elle a été admise : elle l'est encore. Entendons la mineure. *La douleur pleurétique étant une des plus insupportables, ne peut avoir son siege, que dans une partie très nerveuse, & par conséquent très sensible.* Encore très juste. Mais la conséquence ! *Donc le siege de la pleurésie, c'est à-dire, d'une*

*douleur des plus vives, est uniquement dans le poumon ; dans le poumon, dis-je, qui étant presque sans nerfs, a été démontré par M. Haller, & par moi, être presque insensible. Je défie M. Tissot, & tout le monde, de pouvoir me nier que son syllogisme n'est point tel. Il aura beau se tourner de côté & d'autre, & entasser des sophismes les uns sur les autres, il ne démontrera jamais que son argument ait été formé d'une autre manière.*

Voilà *M. Tissot*, avec ses sophismes, l'adversaire déclaré de *M. Haller* son ami. Celui-ci met la pleurésie dans les muscles intercostaux, parcequ'il nie la sensibilité, tant du poumon, que de la pleure. D'une fautive these il raisonne encore en conséquence. L'autre dit, non ; mais puisque le poumon est presque insensible, il sera le siege de la plus vive douleur, à cause que la pleure est insensible, & les muscles intercostaux sont très sensibles. Voilà certainement bien de la Logique.

Le moyen de réconcilier ces deux grands hommes ! On le trouvera pourtant. Vous voyez, Monsieur, le système de la sensibilité & de l'irritabi-



lité d'une telle souplesse , qu'il se laisse tourner en tous sens , qu'il prouve le noir également comme le blanc , le froid comme le chaud ; comme tant de fois je l'ai fait remarquer à *M. Haller* : chacun sauvera son poumon.

Après des arguments d'une telle force , il y en a encore d'autres , de même alloi , & qui fixent notre attention. Le siege de la pleurésie , dit-il , ne sauroit être dans la pleure , à cause que le point douloureux après un lavement , après un émollient , après une bagatelle qu'on aura prise ou appliquée , passe souvent , & disparoît subitement , pendant que la maladie va pourtant son train , & conduit le malade au tombeau.

On n'a qu'à transposer son argument de la pleure au poumon , lui faire le même raisonnement sur le point du poumon , & lui répondre en retorquant. Il faut en outre nécessairement le renvoyer à ses premières leçons de Médecine , qu'il a oubliées entièrement , afin de se ressouvenir qu'*Hippocrate* avoit enseigné qu'il se trouve bien des points de côté , sans être des pleurésies , & par conséquent

que les points fugitifs, qui font toute la base de son argument, n'étoient aucunement pleurétiques. Après cela on lui rappellera à la mémoire les déplacements de la matiere inflammatoire d'une partie de la pleure à l'autre, de la pleure au poumon, au cerveau, &c. pour qu'il se ressouvienne que jadis *Hippocrate* lui a donné les solutions de ce qui aujourd'hui, par défaut de mémoire, lui paroît une énigme, une impossibilité. Enfin on le priera de considérer si l'action d'un vésicatoire, qu'on applique, quand après les remèdes généraux le point reste opiniâtre, & par lequel dans cette même maladie on m'a tiré d'affaire, quatre grandes saignées n'ayant point mitigé la douleur; si, dis je, l'action du vésicatoire ne se fait pas beaucoup mieux comprendre, quand on dit qu'il dissout, & qu'il attire la matiere inflammatoire des muscles intercostaux, de la graisse, ou de la pleure, que de dire qu'il la dissout dans un viscere, avec lequel il n'a aucune communication immédiate, & qui en est tout séparé?

Écoutez encore *M. Tissot*, Pour for-

tifier son sentiment, il pose comme une chose impossible que la pleurésie se guérisse par les crachats, si la matiere devoit venir de la pleure. Or la raison pour laquelle il en croit dans ce cas la guérison impossible, est remarquable : c'est, dit-il, qu'il n'en peut comprendre la route. Et comme il la comprend très aisément quand le siege du mal se trouve dans le poumon, il conclut qu'il s'y doit nécessairement trouver.

Pour une premiere réponse il suffira de lui indiquer la personne uniquement capable de lui montrer le chemin qu'il avoue ignorer. On n'a qu'à l'adresser à *M. Haller*, qui a bien su trouver la route des crachats par le poumon, non seulement de la pleure, mais d'un endroit encore plus éloigné des muscles intercostaux. Or comme il fait que toutes les assertions de *M. Haller* ne sont que des résultats d'expériences infailibles, il verra disparaître en un moment toute sa difficulté.

Une autre réponse, mais un peu plus humiliante pour *M. Tissot*, & qu'il me coute de faire, c'est que lui, & bien d'autres, enthousiasmés comme lui du système à la mode, oublient

malheureusement tous les beaux préceptes de l'art, au point qu'ils ignorent où ils en font. Ils ne se souviennent plus que la vraie médecine nous apprend bien moins à expliquer qu'à observer les routes différentes & salutaires de la nature dans la guérison des maladies. Souvent il nous est permis de dire que nous n'y comprenons rien ; mais nier tout ce qu'on ne comprend point, ne fait jamais le vrai philosophe, & l'habile médecin. J'aurois voulu avoir *M. Tissot* avec moi auprès d'une accouchée, dont la maladie me fit voir la même marche de la matiere morbifique, qu'avoit remarquée *M. Hoffmann*, *Tom. 4, Sect. 2, cap. 13, obs. 5.* » *Quin novi utero exulcerato*  
 » *per asperam arteriam rejectum fuisse*  
 » *pus illæsis planè pulmonibus. Soli*  
 » *etiam naturæ debetur sanitas recu-*  
 » *perata* ». Après une inflammation bien caractérisée de la matrice, il y auroit vu avec moi la suppuration très reconnoissable à tous ses signes antécédents & présents, internes & externes : puis avec la diminution de la tumeur hypogastrique il auroit vu naître, croître & s'endurcir une tumeur

nouvelle vers le nombril , & enfin avec le meilleur poumon du monde une toux subite , violente , qui produisit en peu d'heures des crachats très cuits , rous purulents , en quantité & pendant long-temps , jusqu'à ce que les tumeurs de l'uterus & du nombril eussent disparu entièrement ; enfin après tout cela il auroit vu la femme sans toux , sans crachats , sans tumeur , sans douleur , sans fièvre , & jouissant d'une santé des plus parfaites. Les crachats critiques de cette femme seroient ils venus non de la matrice , mais uniquement du poulmon , parceque dans ce premier cas *M. Tissot* n'en auroit pas pu comprendre la marche ? En vérité s'il feuilletoit un peu moins ses Auteurs comiques , ses *Voltaires* , ses *Beaux-Esprits* , & un peu plus soigneusement son *Hippocrate* , dont il avoue n'être point l'admirateur , & qu'il ne voudroit même pas pour son médecin , il y découvroit de beaux endroits & des morceaux de maître , sur les différentes métastases & les déplacements de la matiere dans les maladies , & il rougiroit sans doute d'être resté dans les ténèbres , pendant qu'il peut en sortir , & qu'il fait jour.

Cependant il pense avoir prouvé incontestablement sa these par l'accession de MM. *Morgagni & Valsalva* à son opinion. Je lui accorde volontiers que le sentiment de ces deux grands hommes donne du poids au parti, mais je ne lui accorde aucunement qu'ils décident la question. En son temps on pourroit indiquer à *M. Tissot* des endroits de ces deux Auteurs, très peu favorables à ses opinions sur des autres matieres, où il ne les admettroit pas comme des jugements définitifs. Je revere ces autorités; mais elles ne feroient, même étant accompagnées de celles de tous les Ecrivains qui ont pensé comme eux, renverser ou anéantir ce qu'une vaingtaine d'Auteurs que j'ai cités, pages 341 & 342, ont vu de leurs propres yeux, & ce que j'ai vu moi-même.

En troisieme lieu, on peut répondre qu'il n'y a rien de si naturel, que de trouver le poumon enflammé dans les cadavres des pleurétiques; il seroit même étonnant de ne le pas trouver dans cet état; l'inflammation du poumon étant toujours *épigénomene* à une forte pleurésie. *Hippocrate* l'a déjà re-

marqué : *Aretée* nous le dit en termes formels : *Boerhaave* & *van Swieten* nous en ont expliqué la raison. L'histoire seule de la maladie nous peut enseigner si la péripneumonie , qu'on reconnoît à l'ouverture du cadavre , a été idiopathique , ou épigénomene ; le cadavre seul ne décide rien.

En quatrième lieu , si on réfléchit sur tous les phénomènes , tant des maladies qui ont été réellement des pleurésies , ou qu'on a improprement nommées ainsi , que des cadavres qu'on a ouverts ; on se trouve insensiblement dans un certain point de vue , du quel on peut plus facilement juger quelles sont les causes de la variété des observations , & pourquoi les Anatomistes non seulement ont pu , mais aussi ont dû trouver l'inflammation de la pleure moins fréquente que celle des autres parties.

Premièrement , nous voyons clairement qu'ils ont souvent appelé pleurésies des maladies , auxquelles ce nom ne convenoit certainement pas, les phénomènes démontrant qu'elles avoient un autre siège. Ce nom est donné dans les uns à une inflammation du foie,

dans les autres à celle de la rate, ou du colon dans ses courbures; d'ailleurs nous trouvons des symptomes marqués comme pleurétiques dans les fièvres aiguës, où l'Anatomie a trouvé le colon extrêmement tendu dans sa courbure, rempli, ou rongé par des vers, par des humeurs âcres, &c. Il est évident que toutes ces parties enflammées, gonflées, rongées, ayant leur disposition contre le diaphragme, principalement où il se joint aux côtes, doivent y exciter des douleurs & des points, que les regles les plus justes de l'art nous apprennent à distinguer de la pleurésie. Donc dans toutes ces ouvertures de cadavres on n'a pu trouver aucune inflammation de la pleure, parcequ'elle n'y avoit jamais été.

2°. Quand dans la vraie pleurésie la matiere quitte la pleure & se porte au cerveau, sur le poumon, ou sur d'autres parties du corps, & que par ce déplacement l'homme meurt d'une maladie *épigénomene*, les Anatomistes ont dû trouver la pleure saine. N'avons-nous point vu la matiere, qui pendant une demi-année avoit causé une tumeur considérable & doulou-



reufe à la hanche & au fémur , fe précipiter brusquement vers la hanche & l'os du fémur de l'autre côté , en laissant son premier siege dans l'état de santé parfaite? *Rat. med. T. 2 , cap. 8.* Donc dans tous ces pleurétiques la pleure a dû être saine.

3°. Nous avons vu que tous les bons Auteurs ont marqué que , quand le siege de la pleurésie n'étoit point dans la pleure , il se trouvoit alors tantôt dans les muscles intercostaux , tantôt dans la graisse. Si par la violence du point & de la fièvre l'homme vient à mourir , il n'y aura certainement pas la moindre marque de la maladie à la pleure , puisqu'elle n'y a point résidé. Voici donc encore quantité de cadavres de pleurétiques , où on a dû trouver la pleure saine.

4°. Les cadavres dans lesquels le poumon est si fort adhérent à la pleure , qu'on ne peut l'en détacher , nous en dérobent la démonstration. Ce cas m'est arrivé en cherchant dans le cadavre le siege du mal. Comme ces adhérences sont fréquentes , nous trouvons encore beaucoup de cas où on ne peut rien dire de l'état de la pleure.

Après tout ce qui vient d'être exposé, je conclus, 1°. en me servant des expressions de l'illustre Commentateur de *Boerhaave*, au chapitre de la pleurésie: » qu'après tout on pourra » toujours dire que le siege du mal » pleurétique est la pleure, puis la cellulofité qui y est attachée, & enfin » les muscles qui sont couchés dessus: » qu'il est bien vrai qu'à cause de l'empêchement de la respiration dans les » pleurétiques le poumon peut s'enflammer, mais que pourtant l'inflammation du poumon est une maladie » très distincte de la pleurésie «. 2°. Que dans mes deux ouvrages contre *M. Haller* j'ai pu dire avec raison, que le siege principal de la pleurésie simple est dans la pleure. 3°. Que tous les arguments & sophismes, que *M. Tissot* a objectés contre ce dogme, tant à *posteriori*, qu'à *priori*, ne disent rien.



## §. I I.

*Des Effets du régime, & du miliaire.*

**L'**ACCUSATION qui suit celle de la pleure roule entièrement sur les effets du régime & des remedes échauffants. Vous avez vu, Monsieur, comment *M. Haller*, à la page 7 de son *Apologie*, m'accuse d'erreur, parceque j'avois attribué l'éruption miliaire à ce régime; & pour prouver mon erreur, il avance que ce même régime, quoique très familier parmi les payfans de *la Suisse*, ne leur donne pourtant jamais le miliaire.

Pour bien comprendre le fort de cette accusation, je me suis mis à repasser tout ce que j'ai dit sur ce sujet dans mes divers ouvrages, & j'ai trouvé qu'après les meilleurs Auteurs, & après les observations les plus frappantes, j'avois enseigné » que les exanthêmes, » pétéchie, & miliaires, étoient moins » l'ouvrage de la nature que d'une » mauvaise méthode; de sorte que

» ceux que la nature produisoit, étoient  
 » considérablement plus rares que les  
 » autres qui sont produits sans son  
 » concours ». *Div. Febr. p. 82.* Et en-  
 core en termes plus formels : » Que  
 » souvent c'est de la mauvaise mé-  
 » thode qu'on voit naître la malignité  
 » dans les fievres, & que les éruptions  
 » pétéchiales & miliaires sont rare-  
 » ment l'ouvrage de la bonne nature ». C'est à-dire, que tant mes observa-  
 tions propres, que celles des autres, m'avoient conduit au même point au-  
 quel *Sydenham* étoit parvenu par les  
 siennes, lorsqu'il prononça cette sen-  
 tence : » Quoique le miliaire attaque  
 » quelquefois une personne, sans être  
 » excité par le traitement, il est pour-  
 » tant vrai que bien plus souvent il  
 » est produit (extorqué) par la chaleur  
 » du lit, & par les cordiaux ». Enfin je  
 vis que dans tous mes ouvrages j'avois  
 marqué que les remedes échauffants,  
 le régime, un air trop enfermé, ou  
 chargé d'exhalaisons de plusieurs ma-  
 lades ensemble, engendrent des pété-  
 chies & des miliaires; que souvent ils  
 convertissent la petite vérole, la rou-  
 geole, & la scarlatine, de bénignes

qu'elles étoient , en malignes ; qu'ils épaisissent le sang déjà trop coeneux dans les fievres inflammatoires ; enfin que c'est là souvent l'origine de la fameuse malignité , dont le nom seul a tué , selon *Sydenham* , plus de monde , que la poudre à canon n'en a jamais fait périr.

C'est là le précis de tout ce que j'ai avancé sur cet article dans tous mes ouvrages , & récemment encore dans mon second traité contre le systême de *M. Haller*. Car comme cet Auteur dans son Apologie donnoit manifestement à comprendre que les payfans de *la Suisse* ne ressentoient aucune incommodité de ce régime dans leurs maladies aiguës ; je tâchois dans mes *Vindicia* de le convaincre du contraire, par les observations de son compatriote *M. Tissot* , qui dans son *Avis au Peuple* nous fait entendre que , si cette cause ne produit pas chez les pauvres campagnards de *la Suisse* le miliaire , elle leur occasionne du moins très fréquemment des pétéchies & autres accidents.

C'est de ce point de vue qu'il faut regarder *M. Tissot* , lorsqu'il me fait

mon procès de l'avoir opposé à *M. Haller*. Il restera cependant toujours vrai, que d'un côté *M. Haller* a soutenu l'impunité du régime chaud parmi les paysans Suisses ; & de l'autre, que *M. Tissot*, parmi ces mêmes gens, en a démontré les funestes effets. Est-ce opposition, ou non ? Et l'opposition n'est-elle point claire & palpable ?

En quittant un moment son ami *M. Haller*, il m'aborde sur le dogme même du miliaire. Il l'a pu faire très facilement, parceque dans mes ouvrages je lui ai fourni les objections qu'on pourroit opposer à la bonne doctrine. Mais comme il brûloit d'envie de donner quelque brochure, n'en ayant aucune matière, il fait semblant d'ignorer que jadis je me suis proposé ces objections, & que j'y ai répondu ; il fait semblant de ne pas savoir que *Sydenham* les a déjà réfutées d'avance ; il fait de même par rapport à *Hoffmann*, un Auteur, dont d'ailleurs & avec raison il fait cas, & qui surpasse tous les autres en expressions vives & énergiques, lorsqu'il nous dépeint les Médecins fauteurs du régime chaud & des cordiaux, en les appelant des foux, des ignorants,

ignorants, des hommes entêtés, des *faiseurs* de miliaire, des *producteurs* d'éruptions cutanées, comme je viens encore de prouver dans ma 7<sup>e</sup> Partie de *Rat. med.* Pour satisfaire à son envie d'écrire, il a dû ignorer tout cela; comment autrement auroit-il pu mettre en parallele le miliaire avec la petite vérole, & avec la rougeole? Il l'auroit trouvé détruit d'avance. Comment auroit-il pu dire que, puisque dans un siècle où l'on donnoit beaucoup de cordiaux, il ne survenoit point de miliaire dans les maladies aiguës, il n'en pouvoit point survenir à présent? *Sydenham & Hoffmann* l'auroient dû convaincre du contraire. Comme donc il n'a rien avancé que ce qu'il fait avoir été précédemment avancé & réfuté par d'autres; en se défaisant de son ignorance volontaire, il trouvera que la réfutation de sa lettre a été faite il y a du temps. Suivons-le pourtant encore un peu sur quelques points de cet article.

Pour prouver la frivolité de ses arguments sur l'origine du miliaire, il renvoie ses Lecteurs à deux Journaux, publiés par un de nos Méde-

362 LETTRE DE M. DE HAEN,  
cins , & contenant des observations  
qui ont été faites dans un de nos hô-  
pitaux , & qui prouvent , à ce qu'il  
dit , que le miliaire est une maladie  
naturelle & essentielle ; & il oppose  
la grandeur de cet hôpital au mien ,  
qu'il suppose devoir être considéra-  
blement plus petit , parceque dans le  
mien je n'ai vu en huit années que 17  
personnes qui avoient cette maladie ,  
pendant que dans l'autre il s'en trouve  
des centaines par an.

L'art de raisonner de *M. Tissot* ,  
& le grand nombre d'arguments entas-  
sés les uns sur les autres , éblouissent  
au premier aspect , principalement  
quand on voit un Auteur qui renvoie  
ses Adversaires à la *Logique* de *M.*  
*s'Gravesande* , ou à l'*Art de penser* ,  
deux chefs-d'œuvre dans leur genre.  
C'est donc avec raison qu'en prépa-  
rant ma réponse , j'ai mis ces deux li-  
vres devant moi , & j'ai voulu voir de  
quelle manière *M. Tissot* en a exécuté  
les préceptes. Mais quel étonnement  
pout moi en n'y trouvant , comment  
m'exprimerai je ? . . . rien moins que  
de la *Logique*. Je suivrai dans cet  
examen les deux Auteurs qu'il indi-  
que.



Au chapitre 28 de *Sophismatibus*, je vois que *M. s'Gravesande* nous explique *l'ignoratio Elenchi*. » Elenchus » est argumentum, quod tractatur; » & hoc ignoratur ab eo, qui thesin » oppugnat, quando non percipit, » quæ propositio, ut thesis destrua- » tur, probari debeat ». *M. Antoine Arnauld*, dans son *Art de penser*, nous dit à peu près la même chose.

Pour vous prouver, Monsieur, la mauvaise Logique de *M. Tissot*, ayez la bonté de considérer ma these. » Le » miliaire est la plupart du temps fac- » tice, parceque, entre plusieurs au- » tres raisons, je le vois très rarement » à mon Hôpital ». Je prouve ma the- » se entre autres aussi par cet argument : » Le miliaire étant extrêmement com- » mun à Vienne, dans toute l'Autri- » triche, & dans les pays voisins, » & faisant périr chaque année un » grand nombre de ses habitants, si » c'est une maladie rarement artifi- » cielle, mais qui d'ordinaire pro- » vient spontanément, & d'une cau- » se naturelle, elle se doit aussi trou- » ver dans mon Hôpital, à propor- » tion des autres maladies. Or pen-

» dant l'espace de huit à neuf ans je  
 » n'ai pas encore vu vingt malades ,  
 » qui en aient été attaqués , dont en-  
 » core la plupart en avoient déjà la  
 » contagion, avant d'y avoir été transf-  
 » portés. Par conséquent c'est une ma-  
 » ladie qui est le plus souvent arti-  
 » ficielle , & qui rarement provient  
 » d'une cause naturelle ».

Pour toute réponse à cette these il m'oppose , comme nous venons de le voir , un autre Hôpital de Vienne ; dans lequel le miliaire est très abondant. N'a-t-il donc pas dû remarquer que la principale force de ma these étoit prise de la fréquence de cette maladie , non seulement dans un seul Hôpital , mais dans toute la ville , & dans tout le pays ? Assurément plus il me fait voir le miliaire fréquent dans d'autres Hôpitaux , moins il fait d'honneur à ceux qui les soignent , & plus il affermit ma these. Quelle lourde *ignoratio Elenchi* !

Faute sur faute contre la Logique. *M. s'Gravesande* au même endroit nous parle d'un vice dans la Logique qui s'appelle *Enumeratio imperfecta*. *M. Tissot* pense à m'écraser par l'opposi-

tion d'un grand Hôpital au mien qui est plus petit. Mais avois-je parlé de mon Hôpital seul ? Par son énumération imparfaite il n'a pas compté , avant que de conclure , quel poids ma thèse recevoit de ce qui est arrivé à l'Hôpital des *Freres de la Misericorde* , bien plus spacieux que celui dont parle *M. Tissot*. J'en avois donné l'histoire dans ma *Div. Febr. pag. 65 , 66* , & je l'avois augmenté d'une Anecdote remarquable dans les *Addenda* du même Traité. La fréquence du miliaire par la mauvaise méthode , la rareté du même mal après l'introduction de la bonne méthode , s'y trouvent démontrées par des preuves incontestables.

Je n'ai pas dit tout. Il est parvenu à *M. Tissot* , il y a deux ans , un livre , digne qu'avec ses propres termes on en dise , & *decies legisse non pœnitebit* , qui a pour titre : *Historia medica trium morborum , auctore J. G. Hasenohrl , Nos. Hisp. Med. ordinario. Vindob. 1761*. Outre la réfutation de plusieurs erreurs capitales dans la pratique , dont *M. Tissot* a parsemé son *Livre des Fieures bilieuses* , imprimé à

*Lausanne* en 1758, il y a pu voir qu'à l'*Hôpital des Espagnols*, qui est considérablement plus spacieux, & plus rempli que celui qu'il m'oppose, il y eut l'année 1760 fort peu de pétéchies & de miliaires. Vous aurez remarqué, Monsieur, que l'année 1760 dont parle *M. Hasenohrl*, est la même, ou à l'*Hôpital favori* de *M. Tissot* on avoit ces maladies en grand nombre. Que dira-t-il à ce parallèle? Il tâchera, je le prévois, de se tirer d'affaire, en nous communiquant une observation du Docteur *Thierry*, qui avoit remarqué, dit *M. Tissot*, dans la ville de *Vienne* même, une différence considérable de l'influence de l'air dans certains endroits; mais je m'en vais y répondre,

Supposé la justesse de ces observations, il n'y gagne rien.

1°. L'*Hôpital* où *M. Tissot* écrit que le miliaire est fréquent, & l'*Hôpital Espagnol*, où on l'a très peu, sont deux grands bâtimens, situés l'un proche de l'autre, au même fauxbourg, dans la même rue. *Ergo*.

2°. L'*Hôpital Espagnol* a deux Médecins, dont chacun a son départe-

ment. L'un est ce *M. Hasenohrl*, Auteur du Traité que je viens de citer, & qui nous dit que l'année 1760, il n'y eut à son Hôpital aucune maladie épidémique, & qu'on n'y vit que peu d'éruptions cutanées. *Epidemiam hoc anno vidi nullam; exanthemata pauca sese offerebant. Præf. pag. 2.* L'autre Médecin dans ce temps là étoit *M. Auenbrucker*, Auteur d'une brochure intitulée : *Inventum novum*, dont j'envoyai un exemplaire à *M. Tissot* dans sa nouveauté. Il y a du voir que pendant qu'il n'y avoit aucune maladie épidémique, & très peu de miliaires au département de *M. Hasenohrl*, il y avoit au département du second non seulement beaucoup de miliaires, mais le miliaire épidémique, & très circonstancié, *sub epidemiâ exanthematicâ miliari currentis anni 1760..... id unum singulare observavi.* Quelle différence d'observations prises dans un même bâtiment, au même temps, & sur les mêmes maladies!

Il auroit certainement été à souhaiter, que *M. Tissot* eut mieux numéroté toutes les pièces, qui doivent être consultées dans ce procès. Il y

auroit vu démonstrativement que le miliary est le plus souvent un mal factice. De deux Hôpitaux, se joignant presque l'un l'autre, au même temps, l'un a beaucoup de miliary, l'autre n'en a presque point : dans un même Hôpital il y a dans le département de l'un des Médecins presque point de miliarys, & aucune épidémie ; dans le département de l'autre il y a en même temps épidémie, & quelle ? Epidémie de miliary. La cause en est évidente. Le régime & les cordiaux dominoient alors dans cette partie de l'Hôpital Espagnol ; dans l'autre c'est *Hippocrate*, & ses préceptes qui gouvernent.

Il y auroit vu plus. A l'aide des remarques, qu'une observation exacte & continuelle au lit des malades avoit fait faire à ce sage Médecin, il auroit compris que quand quelquefois le miliary se joint *spontanément* aux maladies aiguës, il ne soutient pas mieux le caractère critique que le feroit une diarrhée symptomatique & dangereuse, laquelle ne manque de tuer le malade, que parceque quelque autre évacuation critique, par exemple, un

saignement de nez , ou la sueur , le soulage & le tire souvent d'affaire. Enfin il y auroit vu que , si les miliaires symptomatiques paroissent spontanément avant la mort , ce qui les occasionne est cette même corruption des fluides , qui est produite , selon *Sydenham & Hoffmann* , par le régime , & les médicaments échauffants , quand on en fait usage dans le commencement , ou dans le progrès de la maladie. En se conduisant de cette façon , il auroit vu confirmé par plusieurs grands Hôpitaux tout ce que j'ai écrit sur ce sujet dans mes divers ouvrages.

Mais je ne le quitte pas encore sur cet article. Je suis persuadé que *M. Tissot* a reçu de *Vienne* un Livre , de la lecture duquel il ne se repentira point à la dixième fois , intitulé : *Historia medica biennalis morborum ruralium , qui à verno tempore anni 1759 , usque ad finem hyemis 1761 , Laxemburgi & in vicinis undique oppidis , pagisque , dominati sunt. Auctore F. J. Lautre M. D. & Cæs. Reg. Laxemb. Physic. Vindob. 1761.* Ce *M. Lauter* , dont nous regrettons la mort préma-

turée, nous a fourni de belles remarques sur cette matière. Il est vrai, qu'il a vu le miliaire très nombreux dans les lieux où il pratiquoit la Médecine, dans le même temps où il étoit nombreux dans l'Hôpital dont parle *M. Tissot*, & épidémique dans la moitié de celui des Espagnols; mais de quelle manière l'y a-t-il vu? Il va nous l'expliquer dans le texte que je vais rapporter tout au long. » Pendant les premiers mois de 1760, il y regna des  
» fièvres aiguës, fortes, & pour la  
» plupart accompagnées d'un miliaire  
» symptomatique, que le régime  
» échauffant avoit enfanté: il fut impossible d'en détourner les femmes  
» lettres qui soignoient les malades.  
» Car non seulement elles ne se contentèrent point d'ensevelir leurs malades sous des couvertures épaisses,  
» & de plumes, mais elles échauffèrent encore les chambres de façon,  
» que ceux qui d'ailleurs se portoient bien, en furent incommodés. Personne ne doit donc s'étonner si je  
» n'ai pas regardé le miliaire comme critique, dans aucun de mes malades,  
» mais comme symptomatique



» uniquement. Et pourquoi sympto-  
 » matique ? Il parut dans la crudité  
 » de la maladie , avec une augmenta-  
 » tion considérable & durable de la  
 » fièvre , & de ses accidents. Les puf-  
 » tules étoient & blanches, & rougeâ-  
 » tres, & en plusieurs endroits du  
 » corps confluentes en forme d'une  
 » vessie , de la grandeur d'une len-  
 » tille. Les femmes en couche par  
 » leur régime détestable les avoient  
 » inmanquablement presque toutes ».

On ne sauroit lire sans émotion ce qu'il ajoute d'une rougeole épidémique , de sa nature si bénigne , qu'au septieme jour elle commençoit déjà à tomber en écailles ; mais tellement devenue maligne par les échauffants , que quelquefois le miliaire s'y joignoit le 11<sup>e</sup>. jour , & enlevoit les malades le 14, le 15, ou le 20.

Enfin *M. Tissot* a vu , il y a deux ans , un Livre très utile , in quatto , publié à *Crémone* par le très célèbre & le très savant *M. Valcarenghi* , Professeur à *Pavie* , que ses expériences propres ont contraint de parler comme moi du miliaire : & si *M. Allioni* , célèbre Professeur de *Turin* , écrivant il

y a presque cinq ans sur cette maladie, la crut naturelle, *M. Tissot* fait pourtant très bien, que cet Auteur louoit extrêmement la méthode de guérir les fièvres en en détournant la matiere ailleurs, pour ne point avoir des éruptions cutanées; c'est-à-dire que *M. Allioni* comprit très bien qu'en évitant tout ce qui déterminoit la matiere morbifique vers la peau, on n'avoit point le miliaire, & que de cette maniere les fièvres se guérissent bien plus heureusement, & plus sûrement. *Allioni*, c. 15, §. 190. Voilà bien des pieces importantes qui manquent à l'énumération de *M. Tissot*, & que pourtant s'il avoit consulté, il ne m'auroit point fait l'injustice de conclure, comme il a fait, qu'aux expériences faites dans un grand Hôpital de *Vienne*, je n'avois rien à opposer, qu'un petit nombre d'observations que j'avois faites dans le mien.

Je puis ajouter que plusieurs de nos Médecins, qui ont soigné de grands Hôpitaux pendant la dernière guerre, m'ont déclaré avoir trouvé souvent le miliaire dans les Hôpitaux, que d'autres, amateurs du régime &

des cordiaux , avoient soignés avant eux ; mais que la maladie leur étoit inconnue aux Hôpitaux dont ils avoient eu la direction depuis le commencement.

Pardonnez-moi , Monsieur , de vous avoir arrêté si long-temps sur cet article. Il m'a paru trop important pour ne pas le mettre à l'abri des sophismes. Je l'avois trop mûrement examiné , avant que d'en parler , pour permettre que les personnes les moins clairvoyantes se laissassent éblouir par des discours pompeux. Bien des personnes , revenues de leur ancienne prévention , m'ont sçu gré du bien qui résulte de mes travaux dans cette matiere pour le bien public. En un mot , étant parvenu au point d'évidence , ou tant d'observations & d'expériences m'ont conduit , je brave les attaques de qui que ce soit.

En passant à mon § III. j'allois oublier une petite ruse de mon Auteur. Comme il se divertit tant de ses Auteurs comiques , qu'il croit en devoir embellir ses ouvrages de Médecine , il a appris apparemment d'eux , que quand la Comédie ennuie , les inter-

374 LETTRE DE M. DE HAËN,  
medes raniment la langueur des spec-  
tateurs. C'est pour cela sans doute que  
vous trouvez dans sa Lettre des in-  
termedes par-tout. Mais il n'est pas  
encore fort habile dans cette profes-  
sion. Il faudroit ce me semble que les  
intermedes eussent du moins quelque  
rapport, ou quelque liaison, avec la  
piece: la plupart des siens sont isolés.  
Il aime pourtant à en faire, bons ou  
mauvais. C'est pourquoi outre les bons  
mots & les traits satyriques dont il a  
parsemé son ouvrage, vous trouvez à  
à la page 57, la solution hasardée d'un  
doute que j'avois proposé *Part. VI.*  
*Rat. Med. pag. 67, 68*, sur ce que  
les hydropiques de poitrine ont quel-  
quefois leurs angoisses nocturnes, aussi  
bien en s'endormant à leur séant,  
qu'en se couchant tout à fait. Pour ap-  
plaudir à sa réponse, il faudroit au-  
paravant donner dans ses erreurs capi-  
tales, & préjudiciables aux malades,  
sur les effets de l'opium & du som-  
meil. Il y a du temps que *M. Molinari*,  
très habile Médecin de cette ville, lui  
en prépare une solide réfutation, dont  
l'impression a été jusqu'à présent em-  
pêchée par ses grandes occupations de  
pratique.

## §. III:

*De l'inoculation de la petite vérole.*

*M. Tissot* vient à la charge pour la troisième fois , prenant pour sujet *l'Inoculation de la petite Vérole*. Très content de lui-même , il veut faire accroire qu'il a suffisamment , & même très solidement répondu par sa lettre de 1759<sup>!</sup>, à mes quatre difficultés, ou objections sur l'Inoculation. Il ajoute même qu'un témoin irréprochable de Vienne (apparemment celui , ou un de ceux qui lui ont fourni les calomnies puériles dont il a souillé sa lettre à *M. Hirzel*, ) lui avoit écrit que même mes amis à Vienne jugeoient qu'il m'avoit fait échec & mat. Un peu après il reçut ma *Réfutation* , qu'il paroît n'avoir point attendue. Le jugement des amis , non seulement de Vienne , mais de divers endroits de l'Europe , sur ma *Réfutation* , a été justement tel par rapport à lui , que le témoin irréprochable de Vienne lui venoit de rapporter à mon égard.

C'est de cette réponse , ou de ma *Réfutation de l'Inoculation* , que M. Tiffot parle en termes aussi peu flatteurs pour moi. Il commence en se plaignant , que je n'ai point suivi dans ma *Réfutation* le même ordre de matières , qu'il a observé dans sa grande Lettre. Il a raison ; mais il en est la cause. En me répondant à mes quatre difficultés , il en avoit tout à fait retranché la première. Ayant donc renversé le premier l'ordre qu'il auroit dû suivre en répondant , il me laissoit le champ libre , pour attaquer dorénavant l'Inoculation de tel côté que je jugerois le plus convenable à en saper les fondements. Il s'en plaint cependant pour pouvoir dire quelque chose ; & , selon lui , il n'y a dans ma *réfutation* rien qui vaille ; rien qui prouve la moindre question ; il y a même moins que dans mon premier traité sur cette matière ; enfin il ne s'y trouve aucune réponse cathégorique aux objections qu'il m'avoit faites.

Donc la question sur l'Inoculation est , selon lui , encore dans le même état , que si je n'y eusse jamais répondu. L'homme est d'une inconstance

étonnante dans ses opinions , parceque  
 e n'est point l'amour du vrai , mais la  
 passion dominante , variable à chaque  
 instant , qui gouverne ses jugements.  
*M. Tissot* nous en donne un exemple  
 frappant. Lorsqu'il eut reçu ma Réfu-  
 tation , il jugea alors que la question ,  
 qui en faisoit le sujet , étoit dûment  
 éclaircie de part & d'autre , & avoit  
 été tellement discutée , que doréna-  
 vant nous n'avions qu'à nous taire  
 tous deux , & attendre la sentence du  
 public. » Le procès , m'écrivit-il , me  
 » paroît suffisamment instruit ; Avo-  
 » cats , & non Parties , nous avons  
 » dit ce que nous avons cru pouvoir  
 » dire de mieux ; les pieces sont sous  
 » les yeux des Juges : attendons donc  
 » le jugement du public , & de la  
 » postérité. Je n'aime les controver-  
 » ses avec personne , je les crains avec  
 » mes amis , & je vais finir tout ce  
 » qui peut être relatif à celle-ci entre  
 » nous deux , par quelque remar-  
 » que » : puis y ayant ajouté cette re-  
 marque , il finissoit à jamais la dispu-  
 te , en me donnant encore quelque  
 vanité , de ce que par mes écrits contre  
 l'Inoculation j'avois fait honneur à

mon parti. Et un peu après , M. le Comte *Roncalli Parolino* s'étant vanté d'avoir donné le coup mortel à l'Inoculation , il lui répondit très poliment, que si l'Inoculation tomboit , l'honneur m'en reviendrait. *Cujus Haenii , cum tuâ pace , si cadit inoculatio , hæc erit gloria , quam tibi assumis : sed nondum. . . . io triumphe.*

Croiroit on , Monsieur , que ces Lettres particulieres & la Lettre à *M. Hirzel* , sont venues de la même main ? Vit on jamais une contradiction plus manifeste ? C'est le déplorable caractère de l'homme , dont je parlois tantôt , qui nous donne la clef de cette énigme. Ainsi pour réfuter tout ce qu'il lance contre ma Réfutation aujourd'hui avec tant d'animosité , on n'a qu'à lui rappeler qu'il y a trois ans , que n'étant pas encore préoccupé d'une haine immortelle contre les Anti-irritabilistes , il a fait l'éloge de cet ouvrage.

Il y ajoute pourtant , me dira-t on , de nouvelles remarques , qui paroissent très favorables aux Inoculateurs. Comme , par exemple , l'Histoire de la petite vérole de la maîtresse d'un céle-



bre Médecin , auquel ni l'amour le plus violent , ni une expérience consommée , n'ont pu fournir des moyens de l'empêcher de mourir.

Je réponds en premier lieu , que la méthode dont *M. Tralles* s'est servi en traitant sa maîtresse , n'est pas tout à fait à l'abri de la critique de *M. Tissot* , & qu'elle l'auroit été beaucoup moins de celle du grand *Sydenham* , s'il vivoit encore.

En second lieu , ou cette Histoire ne prouve rien , ou elle détruit l'Inoculation. Elle ne prouve rien , quand on considère qu'on a toujours avoué , que même suivant la meilleure méthode , qui a préservé la plupart des hommes de la mort , & des accidents fâcheux de la petite vérole , il y en a toujours quelques uns qui ont le malheur d'y succomber ; de la même manière qu'il y a toujours des malheureux , qui périssent par l'Inoculation. Mais si parce que cette Dame est morte de la petite vérole , pendant que son amant la traitoit selon la meilleure méthode , *M. Tissot* veut conclure qu'au lieu de se fier à l'excellence d'une méthode , il faudroit universel-

lement inoculer : je lui répondrai tout uniment , que puisque des personnes sont mortes pendant qu'on se fioit à la meilleure méthode d'inoculer , il ne faut plus inoculer jamais.

Il est vrai , Monsieur , & vous l'avez remarqué souvent , Messieurs les Inoculateurs s'appercevant que le grand boulevard de l'Inoculation tomberoit , si on les contraignoit d'avouer qu'il est mort des inoculés pendant le traitement même , se sont toujours récriés contre la notoriété des exemples qu'on leur citoit ; ou se trouvant forcés à les admettre , ils se sont servis des subterfuges les plus pitoyables pour rejeter leur mort sur d'autres causes : mais il ne leur sera pas moins impossible de nier avec quelque fondement que l'inoculation a occasionné la mort de plusieurs personnes , qu'il le leur a été de nier leur mort : ce sont des faits , dont bongré , malgré , il faut qu'ils conviennent.

On peut encore ajouter , à ce qui a été dit sur cela , d'autres Histoires qui ne sont que trop avérées , qui confirment le danger de cette opération : par exemple celle d'un jeune cavalier Hol-

landois, mort le 7<sup>e</sup>. ou 8<sup>e</sup>. jour de l'inoculation, quoique faite à *Londre* par une main habile : celle d'un enfant de cinq ans tué à *Hambourg*, l'onzieme jour après l'éruption de la petite vérole infective : enfin celles de *Paris*, que la dispute âcre entre *Messieurs Gaultard*, pere & fils, & *M. de la Condamine*, a mises dans tout leur jour. Donc, je le répète, si l'on veut conclure de l'histoire de la Dame qu'il ne faut plus se fier à aucune méthode de guérir la petite vérole, nous conclurons à plus forte raison, qu'il ne faut plus se fier à l'Inoculation.

Néanmoins *M. Tissot* menace d'écraser tous les Anti-inoculateurs, par un second Tome de son *Inoculation justifiée* : il nous prie lui-même que nous n'en craignons point l'annonce, en y ajoutant les premiers mots d'un vers d'Horace, *Parturiunt montes*. On fait ce qui suit : *nascetur ridiculus mus*. Réellement par tout ce qu'il en a écrit autrefois, & ce qu'il en écrit dans cette Lettre, il nous en a donné l'avant-goût. Nous en prévoyons le contenu, & le destin. N'attendons plus rien de nouveau de la part des Inoculateurs :

ils ne peuvent que répéter en termes différents ce qu'ils ont déjà dit.

Comme pourtant son envie d'écrire paroît insurmontable, je suis résolu de lui fournir quelques anecdotes, afin que du moins il se trouve quelque chose de nouveau dans son ouvrage. Les Histoires des morts, occasionnées par l'inoculation, que je viens de rapporter, en feront déjà une partie: une autre partie sera composée des observations de Messieurs *Westerhoff*, *Velfe*, & *Van Hoey*, trois habiles Médecins de *Hollande*, & qui pratiquent à *la Haye*. S'il veut avoir la bonté de s'adresser à eux, ils se donneront très volontiers la peine de lui démontrer, par des preuves incontestables, le retour de la vraie petite vérole pour la seconde, & même pour la troisième fois, dans 7 à 8 personnes qu'ils ont traitées eux mêmes dans ces différents cas. L'histoire de Madame la Comtesse de \*\*\* qui vient d'essuyer le retour de la même maladie entre les mains de Monsieur *Bouvard*, un des plus habiles Praticiens de *Paris*; des certificats authentiques de plusieurs malheurs arrivés à *Paris* ensuite de l'Inoculation,

tant dans des adultes que dans des enfants, & autres pieces semblables, embelliront indubitablement ce second Tome. L'Inoculation languissante à *Constantinople*, la métropole de l'inoculation, & le séminaire des Inoculateurs, en fera le supplément. Les nouvelles Littéraires que de temps en temps je reçois de cette Capitale, m'apprennent qu'il y a un ralentissement considérable depuis deux ou trois années, dans la ferveur de souffrir, ou de donner l'inoculation : & l'été passé la petite vérole ayant déjà duré du temps, & y ayant même commencé à faire quelque ravage, un Médecin des plus anciens & des plus connus, n'y avoit pas encore entendu parler d'une seule inoculation. En effet l'histoire de l'Inoculation de cette ville, tant vantée dans les Journaux des Inoculateurs, m'a toujours paru suspecte, & pour me servir des termes rapportés par *M. Tissot* dans sa Lettre à *M. Hirzel*, elle m'a paru plus ressemblante à une Histoire de Légende, ou à une aventure de Roman, qu'à une histoire ; & on ne peut point la digérer, sans la crédulité la plus extraordinaire. La langueur de

l'Inoculation depuis du temps , comme je viens de le rapporter ; les preuves que j'ai données dans ma Réfutation , de la seconde petite vérole , qui a enlevé *Mademoiselle Timoni* ; la confirmation de ce fait donnée l'année 1762 par son frere M. le Médecin *Timoni* , qui y ajoute encore un cas semblable ; la seconde petite vérole de M. *Braggiotto* ; la mauvaise odeur dans laquelle l'Inoculation a été pendant 15 a 16 ans parmi les Francs ; la peur que plusieurs des inoculés témoignent à converser avec des personnes qui ont la maladie , ou naturellement , ou artificiellement ; la mort de deux ou trois par cent des inoculés dans les Fauxbourgs de cette Capitale , où il est plus que probable qu'il en meurt plusieurs , car comme il ne s'y tient point de registres , il en échappe toujours quelqu'un à la mémoire ; tout cela , dis je , donne suffisamment à croire , qu'un peu de précipitation , un peu d'ardeur démesurée pour la nouveauté , & , le dirai je ? un peu de mauvaise foi , nous ont composé cette *Légende* , ce *Roman*.

## §. I V.

*Du Systême moderne de la sensibilité,  
& de l'irritabilité.*

**A**P R È S les invectives contre mon sentiment sur la pleure, sur le miliaire, & sur l'inoculation, *M. Tissot* reprend les armes pour défendre l'irritabilité contre mes attaques. Voici comment il s'y prend. *M. Haller*, pressé par mes objections, avoit enfin abandonné son *mucus*, ou le *gluten*, qui lie les éléments entre eux pour en faire une fibre; *mucus*, dans lequel il avoit mis le siege de l'irritabilité. *M. Tissot* indigné de la lâcheté de son ami, en va prendre la défense.

Pour y réussir dans les cas où *M. Haller* ne l'avoit pas pu, il falloit du moins qu'il fit semblant d'ignorer absolument mes arguments, dont la force avoit obligé *M. Haller* à abandonner cette partie de notre dispute. En comparant, M. mes deux dissertations contre le systême Hallérien avec la lettre de  
*Tomus IX.* R

*M. Tissot*, vous y verrez qu'il n'a pas voulu comprendre mon intention sur le mucus de la vessie, & qu'il donne à la dispute un sujet différent. S'agit-il de répondre à cette question ; „ pourquoi on trouve tant de signes d'une trop grande mobilité dans beaucoup de personnes, qui ont leurs nerfs & tous leurs solides plutôt trop roides, que trop relâchés ; observation qui renverse le système moderne ; il, paroît qu'il ne l'a pas lue, ou du moins qu'il y fait aussi peu répondre que *M. Haller*, qu'il veut pourtant surpasser en opiniâtreté. Pareillement point de réponse à cette autre question très importante, si l'irritabilité réside dans le mucus, pourquoi n'y a-t-il pas d'irritabilité dans tant de fibres du corps humain, qui ont pourtant leur mucus, comme les parties les plus irritables ? Apparemment qu'il a compris que la réfutation seroit renfermée dans la réponse. Car je le défie & lui & *M. Haller*, & tous ceux de son parti, de donner aux questions proposées, comme aussi à mon sentiment sur l'Anatomie comparée, comme je l'ai proposé aux pages 101, 102, 103, 104 de mes *Vindicia*, une



réponse, je ne dis point raisonnable, car on leur demanderoit l'impossible, mais tant soit peu supportable. S'ils se croient en état de la faire, je les prie de vouloir mieux réfléchir aux limites que je me suis données à moi-même avant de proposer les questions. Quand ils m'ont répondu sur celle qui touche l'Anatomie comparée, ils m'ont raconté des merveilles que dans tous les siècles les grands hommes ont découvertes, en faisant des expériences sur les animaux vivants, & en faisant l'application de ce qu'ils avoient vu au corps humain. Mais qui de nous n'en est point convaincu? je le leur avois toujours accordé. La réponse à la question proposée doit pouvoir prouver que dans le temps, où l'on cause de la douleur, des convulsions, des hémorrhagies à un animal en l'ouvrant, afin de contempler le jeu & l'action de ses parties intérieures, que dans ce même temps, dis-je, on voit le même jeu des parties, le même mouvement, les mêmes phénomènes, que si l'animal n'eut souffert aucune blessure, & n'eut senti aucune douleur. La réponse doit prouver que ces mêmes fonctions se font en mê-

me maniere dans sa fanté parfaite, qu'<sup>à</sup> présent, où il souffre de la plaie, où la résistance est ôtée aux parties, qui autrefois se joignoient, se comprimoient, se soutenoient mutuellement, & où souvent tout est plus ou moins déplacé, défigurés, désemplis, retirés? C'est ce qui leur sera toujours impossible de démontrer. Et la seule assertion de cette opinion sans démonstration seroit des plus ridicules. On leur pourroit alors répondre que si l'animal crie pendant qu'on fait l'expérience, il a crié toute sa vie. Si donc cette these ne se peut prouver, si elle heurte le bon sens, quelles erreurs n'engendrera point son application au corps humain, principalement quand on voudra expliquer comment les fonctions se font en fanté, & quand elle servira de base à une physiologie?

Il faut cependant rendre justice à *M. Tissot* où il la mérite. Il a un argument contre moi dans sa Lettre qui n'est point de *M. Haller*, qui est tout nouveau, qu'il a enfanté lui-même. Pour défendre le systême de la sensibilité, il pose comme une loi universelle de la nature, que plus les parties

du corps animal sont dures, moins elles sont sensibles; que par conséquent les plus dures sont ou presque insensibles, ou insensibles entièrement; & que plus elles ont de la mollesse & de la souplesse, plus elles sont sensibles. Voici ses paroles, page 118, 119.

» Il semble que la sensibilité & la  
 » mollesse marchent chez l'animal d'un  
 » pas égal. Ne pouvons nous pas de  
 » tous ces faits . . . conclure avec rai-  
 » son, que les parties de l'homme sont  
 » d'autant moins sensibles, qu'elles  
 » sont plus ferrées, plus dures, plus  
 » compactes: & cette conclusion ne  
 » démontre-t-elle pas toute la doctrine  
 » de *M. Haller* sur l'insensibilité «.

Appliquons cette loi générale, non de la nature, mais de *M. Tissot*, aux parties différentes du corps animal, afin de nous convaincre de sa fausseté. Y a-t-il des parties d'une plus grande souplesse que la pie mere, que la membrane arachnoïde, que le tissu cellulaire? Et pourtant toutes les expériences si fameuses de *M. Haller*, dont *M. Tissot* a composé les tables, nous démontrent l'insensibilité parfaite de toutes ces parties molles. L'omentum & le

péritoine , si souples que les intestins & le mésentere , quelle différence de sensibilité *M. Haller* n'y trouve-t-il pas ? de quelle dureté ne sont point les dents ? Il est à croire cependant que les Irritabilistes en ont éprouvé la sensibilité exquise , aussi-bien que leurs adversaires. Et si c'étoit la prérogative de ceux qui soutiennent l'irritabilité , de ne pas souffrir du mal aux dents , tout le monde se rangeroit de leur côté. Voilà donc une partie du corps , qui , quoique dure comme une pierre , est extrêmement sensible.

Donc la regle générale enfantée dans le cerveau de *M. Tissot* , ou dément le système de *M. Haller* , & les éloges magnifiques que lui-même en a donnés dans son discours préliminaire , ou elle est démentie par les expériences de *M. Haller*. Pauvre système que celui qui ne peut plus se soutenir que par des sophismes , ou des contradictions les plus absurdes.

Le système de l'insensibilité & de l'irritabilité , allant la marche de tous les systèmes , va bientôt vieillir : il a été au plus haut degré. Il a été déjà au point , où *M. Tissot* a prédit qu'il parviendroit , il y a trois ans. En ce temps-là je ne

le crus pas si prophete. L'événement pourtant l'a vérifié. » Nous touchons, me disoit-il dans sa grande Lettre en réponse à mes difficultés sur l'Inoculation, » nous touchons peut-être » au moment où quelque *Paracelſe*, » quelque *van Helmont* brûlera publiquement les ouvrages de *Sydenham* » & de *Boerhaave*, de tous leurs disciples, & élèvera sur la place du bûcher quelque hypothese monstrueuse, qui prendra faveur, si l'Auteur a du génie & de l'éloquence. Il est vrai, on ne brûle point, on ne condamne point en général les ouvrages d'*Hippocrate*, d'*Aretée*, de *Sydenham*, de *Boerhaave*, de leurs disciples, mais petit-à-petit, à la fourdine, on se prépare par des expressions propres, choisies & bien mesurées, à se mettre à couvert lorsqu'on déclarera la guerre ouvertement à ces grands hommes par des ouvrages dont nous voyons déjà les prodromes. On voit commencer cette guerre par l'attaque des endroits où ces Auteurs ont été les plus foibles; & par des expressions ambiguës on affoiblit leur autorité, afin de mieux relever les nouveautés & établir son em-

pire. On ne voudroit point *Hippocrate* pour son médecin. Il est beaucoup inférieur à *Galien*. *Sydenham* est combattu dans la quantité des saignées dans le traitement des maladies aiguës, dans la maniere de traiter la petite vérole, dans l'usage de l'opium, en un mot presque par-tout dans des points capitaux. *Boerhaave* par conséquent, qui en a été toujours l'imitateur & l'admirateur, parceque sa pratique heureuse l'a convaincu de la vérité de leur doctrine; *Boerhaave*, dis je, sera négligé à son tour. Des médecins se sont plaints, & j'en ai des plaintes en main, que beaucoup de leurs collegues ne font plus un secret d'abandonner la doctrine de ces princes de la médecine, uniquement pour s'amuser avec quelques simples à modérer l'irritabilité des parties, supposant que les maladies ne consistent que dans une irritabilité trop vive, ou trop paresseuse. On va abandonner les loix de la nature, enseignées par nos sages ancêtres : elle nous dit, par exemple, que, quand un homme est prêt à étouffer, parcequ'il a dans la poitrine une matiere qu'il ne peut rendre par les crachats, on doit lui

prescrire des vapeurs & des remèdes qui excitent une toux violente , pour qu'il conserve la vie en crachant : on va , dis-je , abandonner cette doctrine si naturelle & si salutaire , parceque les animaux soumis aux expériences de *M. Haller* , lui ont appris que la toux n'est point ( comme autrefois ) une action qu'on puisse forcer , mais qu'elle dépend ( à présent ) de la pure volonté de l'animal. *Haller, exp. 558 & les 6 suiv.* Et au lieu d'éviter soigneusement les tendons nus dans les plaies & dans les ulcères , comme on a fait dans des temps d'ignorance , sans doute jusqu'à *Boerhaave* inclusivement , quand les tendons étoient encore sensibles ; on y consumera désormais les chairs baveuses avec des corrosifs , & de sang froid on mettra l'homme entier en convulsion.

Mais c'est par ces mêmes raisons que le système va baisser : ses conséquences révolteront tout le monde contre lui , & insensiblement les yeux s'ouvriront. On commencera à distinguer le Poète , du Médecin. En vérité l'enthousiasme , qui s'est emparé de plusieurs personnes en faveur de la

394 LETTRE DE M. DE HAËN,  
poésie de *M. Haller*, a trop décidé en  
faveur de son système, proposé avec  
*du génie & de l'éloquence*. Bientôt on  
s'en appercevra. On commence à voir  
que comme tous les systèmes que l'i-  
magination a enfantés, aussi le mo-  
derne diminue de jour en jour, & ap-  
proche de son anéantissement. Aucun  
des systèmes des derniers siècles n'a  
eu une longue durée. Les *Paracelses*,  
les *van Helmonts*, les *Descartes*, les  
*Bontekoe*, & les *Craanen*, les *Sylvius*  
*de le Boe*, les *Transfuseurs*, les *Stahls*,  
n'ont paru dans la médecine théorique  
& pratique, que pour se céder succes-  
sivement la place les uns aux autres.

Je dis plus : le système moderne  
marche vers sa fin à plus grands pas  
que les précédents. Car jamais ceux  
qui les enfantent ne travaillent à les  
étrouffer. Mais c'est le sort du système  
Hallérien. Nous avons déjà remarqué  
au §. I comment *M. Tissot*, après nous  
avoir assuré sur sa foi que toutes les  
assertions de *M. Haller* n'étoient que  
le cri de la vérité, qui lui est attaché  
par la foule de ses expériences, qui  
imposent à tous les habitants de la  
terre une profonde soumission & un



silence respectueux ; nous avons , dis-je , remarqué que lui-même foule aux pieds le système de son ami , & assigne pour siege de la pleurésie , au lieu des muscles intercostaux , le poumon même ; à quoi *M. Haller* n'avoit jamais pensé , & à quoi en vertu de son système il n'avoit pas pu penser. Mais ce qui est le plus funeste pour ce système , c'est que *M. Haller* même en précipite la ruine , & voici comment.

Dans les deux premiers tomes des *Eléments de la Physiologie* l'irritabilité y a paru magnifiquement ornée de tous les honneurs & prérogatives , dont jamais un système avoit joui. On le regardoit comme l'unique dans son genre , comme donnant la vraie clef des mystères inconnus à nos peres , de toute la structure & de toute l'œconomie animale ; & quoique tous les systèmes antérieurs fussent représentés comme ridicules en comparaison avec celui-ci , aucun pourtant ne fut traité avec plus de dédain & de mépris que celui de *Stahl*. Jadis *M. Haller* avoit presque tout dit pour le rendre méprisable aux yeux de tout l'univers , dans ses notes sur la Physiologie , qu'il appelle

396 LETTRE DE M. DE HAEN,  
la Physiologie de *M. Boerhaave* ; mais  
au second tome des Eléments de la  
physiologie il lui donne le dernier coup,  
comme si la postérité devoit ignorer que  
jamais un *M. Stahl* eût existé dans le  
monde.

Mais enfin , le croiroit-on , à peine  
la cinquieme partie de ce vaste projet  
est achevée , que nous voyons avec le  
dernier étonnement , que la respira-  
tion , une des actions la plus considé-  
rable & la plus vaste que l'animal exer-  
ce , est lâchement abandonnée de l'ir-  
ritabilité , & , sans qu'on lui accorde la  
moindre exception , renvoyée au gou-  
vernement de la divine ame de *M.*  
*Stahl* ; avec une déclaration formelle ,  
pour que nous n'en doutions point ,  
que *l'irritabilité est incapable de gou-  
verner la machine de la respiration.*  
Quelle chute de l'irritabilité ! *M. Hal-  
ler* en a-t-il bien prévu les conséquen-  
ces ? Elles sont terribles pour lui. J'ai  
sous mes yeux des pieces volantes ,  
dont le but est de tirer petit-à-petit le  
Système *Stahlien* du tombeau , façonné  
pourtant & ajusté , ou réformé à la  
fantaisie des Auteurs. Ces pieces n'au-  
gurent pas moins que la ruine totale

du système *Ha'lerien*. Leurs auteurs se sont saisis de ces foibles moments où *M. Haller* a préféré l'ame *Stahlienne* à son irritabilité, dans tout l'ouvrage de la respiration; & ils en font, il faut l'avouer, un très avantageux usage. Pour commencer ils n'ont encore rien essayé que de proscrire l'irritabilité du territoire entier du cœur, où autrefois son gouvernement étoit le plus souverain & le plus brillant. Des gens qui débudent de cette façon, donnent assez à entendre qu'ils en veulent au système entier, pour lui donner un successeur plus ridicule encore que lui. *Cerebella hominum & potentes nugas*, les auroit tous appellés le *Chancelier de l'Angleterre*.

Voilà la marche des systèmes. *M. Haller* lui-même, qui à l'aide du sien nous avoit promis une Physiologie qui ne seroit plus sujette à ces variations surprenantes que jusqu'alors elle avoit essuyées, nous avoue lui-même l'insuffisance de l'irritabilité sa favorite, va lui faire succéder l'ame *Stahlienne*, que de son vivant même il met à la place de la première, & cependant personne au monde ne l'avoit traitée avec plus

de dédain que lui. Sur ce pied il y a encore espérance que dans la suite de ce grand ouvrage de *M. Haller* les autres systêmes, ensevelis presque dans l'oubli, trouveront leur place quand il se rencontrera des phénomènes de la nature, qui ne pourront être expliqués par l'ame de *Stahl*, & par l'irritabilité. Un jour peut-être l'ame Pythagorienne y trouvera aussi sa place. La beauté & la singularité de cet ouvrage consistera en ce que, pour expliquer tout, quelque inexplicable qu'il soit, on aura très adroitement réuni tous les systêmes, tant anciens que modernes, afin de symétriser l'Hallérien.

Je ne saurois finir, Monsieur, cette lettre, déjà trop longue, sans une dernière remarque. *M. Tissot* par sa conduite oblige tous les Savants à douter désormais de l'authenticité de tous les cas qu'il a rapportés jusqu'à présent dans ses ouvrages, & qu'il rapportera dans la suite. Peut-on ne pas penser ainsi d'une personne qui mandie les calomnies les plus noires & des mensonges forgés, afin de diminuer le crédit de ses adversaires & de mieux soutenir son parti? Oui, Monsieur, vous n'a-

vez pu lire qu'avec une extrême indignation sa page 70. Certainement ayant trouvé à *Vienne* des malhonnêtes gens qui lui ont fourni ces calomnies atroces, s'il avoit, avant de les publier, consulté les personnes respectables qu'il connoît dans cette ville, afin de savoir d'eux la vérité, ils lui auroient répondu que la prétendue ligue n'étoit qu'une chimere, & que de tous temps toutes mes démarches prouvoient que celui qui va droit son chemin, n'a nul besoin de se liguier : ils l'auroient instruit que la fameuse these du Candidat avoit été composée pendant qu'une dangereuse maladie me mit à deux doigts du tombeau, & que toute cette histoire, dont on me fait l'auteur, m'a été entièrement inconnue, jusqu'après la suspension de la promotion du Candidat, que je n'ai apprise que dans ma convalescence à ma campagne. Jugez à présent du caractère de la personne & de la valeur de ses témoignages. Jugez enfin de la bonté d'une cause qui ne fait plus se soutenir que par des moyens également maudits de DIEU & des hommes.

En attendant j'espere continuer mon

chemin. J'écouterai avec patience mes ennemis m'accuser (à l'exemple de *M. Tissot*) d'avoir le plaisir détestable de condamner tout ce dont je ne suis point l'inventeur. L'empressement avec lequel j'ai toujours publié & préconisé dans mes divers ouvrages les découvertes utiles des autres, me justifiera à la face de l'univers. Eh, combien de preuves n'en ai-je point données! Quand *M. le Baron van Swieten* eut eu la bonté de me communiquer son *Antivénérien* admirable du *sublimé avec l'esprit de froment*, comment ne l'ai-je point loué d'après mes belles expériences? *Rat. Medendi, Part. 3 & 4.* Quand j'ai proné les effets surprenants de l'*Uve ursi* dans des cas déterminés des maladies qui attaquent le système de l'urine, n'en ai-je pas loué à haute voix l'Auteur qui me l'avoit communiquée? *Rat. Med. Part. 2, pag. 218, & Part. 5, pag. 310.* Lorsque j'ai observé les cures surprenantes de l'*Eau de chaux avec le savon*, n'en ai-je point fait l'honneur à Messieurs les Anglois? *Part. 5, pag. 327.* Quand feu *M. Mitley* m'eut fait part de l'utilité de la *Lyfimachia* ou *Salicaria* dans le flux de ventre, n'en

n'ai-je point préconisé & l'Auteur & la découverte? *Parties* 3 & 4. J'ai loué, comme je le devois, l'*Avis au Peuple sur sa santé* de *M. Tissot*, dans le dessein même de l'imiter un jour, afin que dans des endroits éloignés, où quelquefois il ne se trouveroit point de médecin, les Baigneurs, & à leur défaut, les Curés, les peres de famille, puissent avoir un guide dans le traitement des maladies, si je ne me fus trouvé agréablement prévenu par l'excellent *Traité* de *M. van Swieten* sur les maladies des armées, qui a été traduit presque en toutes les langues d'usage dans les différents pays héréditaires de Leurs Majestés. Quel cas n'ai-je point fait de l'*Electricité*? Je n'avois pourtant aucune part à son invention: du *Zincum*, loué par les Viennois dans les ophthalmies? du *Kinkina* dans la gangrene tant loué en *France* & en *Angleterre*; dans les fievres malignes, loué par *Torti*? Le Royaume de France a-t-il jamais vu un Ecrivain proner plus justement la belle Lithotomie de son digne *Frere Cosme*, comme je l'ai fait dans ma *sixieme Partie* par des preuves parlantes? Pareille-

ment j'ai recommandé la méthode pour l'extraction des cataractes de *M. Daviel*, corrigée & augmentée par d'autres, & principalement par l'habile *Wincel*, la vertu des feuilles d'orange dans certaines convulsions, communiquée par plusieurs, *Parties 6 & 7*; de l'*Agaric* dans les hémorrhagies, presque dans toutes les *Parties du Rat. medendi*.

En publiant ces expériences, mon principe a toujours été que tout ce que ou moi, ou d'autres remarquoient de nouveau dans la nature, & qui pouvoit être utile à l'humanité, se doit divulguer à l'instant pour que tout le monde en jouisse. Ayant donc éprouvé les bons effets de ces remèdes & opérations, je les ai préconisés avec le nom de leurs inventeurs.

Si des Médecins savants font de belles découvertes, bien avérées & utiles au genre humain, je continuerai à les adopter avec bien de la reconnaissance, & pendant que mes malades les béniront, j'éterniserai leur mémoire.

Mais à DIEU ne plaise! qu'en faveur de qui que ce soit, par une condescen-



dance lâche & rampante , j'approuve des inventions , que l'expérience que j'en aurois faite en toute droiture & sincérité m'auroit démontré être contraires à la vérité , ou inutiles , ou nuisibles à mon prochain. Comme d'un côté je serois condamnable si je voulois cacher ou rabaisser le mérite de quelque découverte utile au public ; de l'autre côté je me rendrois responsable devant le ciel & la terre , si dans le poste que j'ai occupé jusqu'à présent , je coopéris par des vues humaines à préconiser des choses nuisibles. Jamais je ne favoriserai les fausses idées que les Savants à la mode se sont formées d'une certaine impunité à débiter des erreurs , & je n'aurai pas la basse complaisance de les laisser jouir d'une fausse réputation qu'ils prétendent leur être due , comme le triste salaire de leurs travaux. (*Haller. Apol.*). La postérité auroit toujours droit de nous condamner d'avoir laissé enraciner à ses dépens un faux principe aussi contraire à la religion , qu'à la raison. Ce n'est assurément pas par ce principe que les grands hommes qui nous ont devancés travaillèrent : amis des hommes & de la ver-

tu , ils ne nous ont rien transmis qui ne fût marqué au coin de la vérité ; ou du moins ils étoient dans la disposition louable , comme leur candeur nous le persuade , de révoquer tout ce qui ne seroit pas trouvé tel. Profitons de leur généreux exemple , si nous souhaitons qu'un jour nos neveux nous bénissent. Sacrifions à la vérité notre tranquillité , nos intérêts , nos honneurs ; ce sont des choses peu stables , qui passeront avec nous , qui pourront même passer avant nous , pendant que la vérité demeurera éternellement. Certainement je devois rougir de ce qu'en faisant profession de notre sainte religion , un sage d'entre les payens me condamneroit , qui uniquement guidé par la lumière de la raison , & quelques foibles restes d'une révélation offusquée , nous a laissé ces belles paroles , que je donnerai de la traduction de *M. Rollin* dans sa *Dissertation du goût de la solide gloire & de la véritable grandeur* :

» Il y a des occasions où l'homme de  
» bien , pour conserver sa vertu , est  
» obligé de sacrifier sa réputation ; où,  
» pour ne pas renoncer à sa conscience,  
» il faut qu'il renonce pour un temps

» à sa gloire ; & où il doit marcher  
 » d'un pied ferme où son devoir l'ap-  
 » pelle à travers les reproches & l'in-  
 » famie, en méprisant courageusement  
 » le mépris qu'on fait de lui. Rien ne  
 » marque davantage qu'il tient à la  
 » vertu même , & que c'est elle seule  
 » qu'il cherche , qu'un sacrifice si gé-  
 » néreux , & qui coûte tant à la na-  
 » ture «. *Æquissimo animo ad honestum*  
*concilium per mediam infamiam ten-*  
*dam. Nemo mihi videtur pluris aestimare*  
*virtutem , nemo illi magis esse devotus ;*  
*quàm qui boni viri famam perdidit , ne*  
*conscientiam perderet. Seneca , Epist.*  
*81. Æquo animo audienda sunt impe-*  
*ritorum convicia , & ad honesta va-*  
*denti contempendus est iste impetus. Id.*  
*Epist. 76.*

F I N.

---

A P P R O B A T I O.

**I**LLUSTRISSIMI Galliarum Cancellarii  
jussu , attentè perlegi *Tomos VIII &  
IX Rationis Medendi Antonii de Haen,*  
eosque censui dignissimos , qui typis  
gallicis mandarentur. Parisiis , die 7  
mensis Novembris 1773. DESCEMET.















UNIVERSIDAD DE CÁDIZ



3741892543

